

*Estado do Ceará*


**GOVERNO MUNICIPAL DE LIMOEIRO DO NORTE**

**EDITAL DE PUBLICAÇÃO Nº 2016.11.30-1**

O PREFEITO do Município de Limoeiro do Norte - Estado do Ceará, Cidadão PAULO CARLOS SILVA DUARTE, em pleno exercício do cargo e no uso competente de suas atribuições, notadamente as conferidas pelo Art. 28, Inciso X, da Constituição do Estado do Ceará, **RESOLVE** publicar mediante afixação nos locais de amplo acesso do público em geral no âmbito do Município de Limoeiro do Norte/CE, o **RELATÓRIO RESUMIDO DA EXECUÇÃO ORÇAMENTÁRIA - RREQ**, atinente ao **5º BIMESTRE** do exercício financeiro de **2016**.

**PUBLIQUE-SE, DIVULGUE-SE, CUMPRA-SE.**

**Paço do Poder Executivo Municipal de Limoeiro do Norte - Estado do Ceará.  
Em, 30 de Novembro de 2016.**


A handwritten signature in black ink, appearing to read 'Paulo Carlos Silva Duarte', written in a cursive style.

**PAULO CARLOS SILVA DUARTE  
PREFEITO**

# **DECLARAÇÃO**

Em cumprimento ao art. 7º da Instrução Normativa do TCM nº 03/2000, **DECLARO**, para fins de prova junto a esse Órgão de Controle Externo, que o GOVERNO MUNICIPAL DE LIMOEIRO DO NORTE - CE publicou mediante afixação nos locais de amplo acesso público em geral no âmbito do Município de Limoeiro do Norte e no site: [www.limoeirodonorte.ce.gov.br](http://www.limoeirodonorte.ce.gov.br) e no endereço eletrônico o **R.R.E.O. (Relatório Resumido de Execução Orçamentária)** (art. 54 da Lei Complementar nº 101/2000), referente ao 5º **BIMESTRE** de 2016, conforme EDITAL DE PUBLICAÇÃO anexo.

**Limoeiro do Norte - CE, 30 de Novembro de 2016.**



**PAULO CARLOS SILVA DUARTE**  
**PREFEITO**

## GOVERNO MUNICIPAL DE LIMOEIRO DO NORTE

## Relatório Resumido de Execução Orçamentária

## Balanco Orçamentário

## Orçamento Fiscal e da Seguridade Social

Período: Janeiro a Outubro de 2016/Bimestre: Setembro e Outubro

RREO - Anexo 1 (LRF, Art. 52, inciso I, alíneas "a" e "b" do inciso II e §1º)

Em reais

| Receitas Orçamentárias                    | Previsão Inicial | Previsão Atualizada<br>(a) | Receitas Realizadas |            |                     |            | Saldo<br>(a-c) |
|---|------------------|----------------------------|---------------------|------------|---------------------|------------|----------------|
|   |                  |                            | No Bimestre<br>(b)  | %<br>(b/a) | Até Bimestre<br>(c) | %<br>(c/a) |                |
| Receitas Orçamentárias                    |                  |                            |                     |            |                     |            |                |
| Receitas (Exceto Intra-Orçamentárias) (I) | 125.970.922,00   | 125.970.922,00             | 14.640.834,71       | 11,62      | 82.976.277,20       | 65,87      | 42.994.644,80  |
| Receitas Correntes                        | 97.945.738,00    | 97.945.738,00              | 14.632.816,27       | 14,94      | 80.401.821,91       | 82,09      | 17.543.916,09  |
| Receita Tributária                        | 3.236.600,00     | 3.236.600,00               | 694.583,08          | 21,46      | 4.529.475,47        | 139,95     | -1.292.875,47  |
| Impostos                                  | 3.058.400,00     | 3.058.400,00               | 674.901,47          | 22,07      | 4.198.655,84        | 137,28     | -1.140.255,84  |
| Taxas                                     | 178.200,00       | 178.200,00                 | 19.681,61           | 11,04      | 330.819,63          | 185,65     | -152.619,63    |
| Receitas de Contribuições                 | 1.584.000,00     | 1.584.000,00               | 343.950,21          | 21,71      | 2.188.611,11        | 138,17     | -604.611,11    |
| Contribuição para o Custeio do Serviço de | 1.584.000,00     | 1.584.000,00               | 343.950,21          | 21,71      | 2.188.611,11        | 138,17     | -604.611,11    |
| Receita Patrimonial                       | 2.063.090,00     | 2.063.090,00               | 48.490,71           | 2,35       | 899.684,12          | 43,61      | 1.163.405,88   |
| Receitas Imobiliárias                     | 990,00           | 990,00                     | 1.814,59            | 183,29     | 17.338,77           | 1.751,39   | -16.348,77     |
| Receitas de Valores Mobiliários           | 557.300,00       | 557.300,00                 | 46.676,12           | 8,38       | 882.185,76          | 158,30     | -324.885,76    |
| Receita da Cessão de Direitos             | 1.485.000,00     | 1.485.000,00               | 0,00                | 0,00       | 0,00                | 0,00       | 1.485.000,00   |
| Outras Receitas Patrimoniais              | 19.800,00        | 19.800,00                  | 0,00                | 0,00       | 159,59              | 0,81       | 19.640,41      |
| Receita de Serviços                       | 9.378.800,00     | 9.378.800,00               | 1.433.916,98        | 15,29      | 6.150.347,41        | 65,58      | 3.228.452,59   |
| Transferências Correntes                  | 80.974.208,00    | 80.974.208,00              | 12.067.160,66       | 14,90      | 66.255.164,61       | 81,82      | 14.719.043,39  |
| Transferências Intergovernamentais        | 80.429.708,00    | 80.429.708,00              | 12.065.994,17       | 15,00      | 66.080.559,12       | 82,16      | 14.349.148,88  |
| Transferências de Convênios               | 544.500,00       | 544.500,00                 | 1.166,49            | 0,21       | 174.605,49          | 32,07      | 369.894,51     |
| Outras Receitas Correntes                 | 709.040,00       | 709.040,00                 | 44.714,63           | 6,31       | 378.539,19          | 53,39      | 330.500,81     |
| Multas e Juros de Mora                    | 176.380,00       | 176.380,00                 | 37.409,67           | 21,21      | 215.846,11          | 122,38     | -39.466,11     |
| Indenizações e Restituições               | 108.900,00       | 108.900,00                 | 0,00                | 0,00       | 41.456,16           | 38,07      | 67.443,84      |
| Receita da Dívida Ativa                   | 396.000,00       | 396.000,00                 | 7.304,96            | 1,84       | 121.164,50          | 30,60      | 274.835,50     |
| Receitas Diversas                         | 27.760,00        | 27.760,00                  | 0,00                | 0,00       | 72,42               | 0,26       | 27.687,58      |
| Receitas de Capital                       | 28.025.184,00    | 28.025.184,00              | 8.018,44            | 0,03       | 2.574.455,29        | 9,19       | 25.450.728,71  |
| Operações de Crédito                      | 2.970.000,00     | 2.970.000,00               | 0,00                | 0,00       | 0,00                | 0,00       | 2.970.000,00   |
| Operações de Crédito Internas             | 2.970.000,00     | 2.970.000,00               | 0,00                | 0,00       | 0,00                | 0,00       | 2.970.000,00   |
| Alienação de Bens                         | 69.900,00        | 69.900,00                  | 0,00                | 0,00       | 0,00                | 0,00       | 69.900,00      |
| Alienação de Bens Móveis                  | 69.900,00        | 69.900,00                  | 0,00                | 0,00       | 0,00                | 0,00       | 69.900,00      |
| Transferências de Capital                 | 24.975.384,00    | 24.975.384,00              | 679,67              | 0,00       | 2.531.092,32        | 10,13      | 22.444.291,68  |
| Transferências de Convênios               | 24.975.384,00    | 24.975.384,00              | 679,67              | 0,00       | 2.531.092,32        | 10,13      | 22.444.291,68  |
| Outras Receitas de Capital                | 9.900,00         | 9.900,00                   | 7.338,77            | 74,13      | 43.362,97           | 438,01     | -33.462,97     |
| Outras Receitas                           | 9.900,00         | 9.900,00                   | 7.338,77            | 74,13      | 43.362,97           | 438,01     | -33.462,97     |



GOVERNO MUNICIPAL DE LIMOEIRO DO NORTE

Relatório Resumido de Execução Orçamentária

**Balanco Orçamentário**


Orçamento Fiscal e da Seguridade Social

Período: Janeiro a Outubro de 2016/Bimestre: Setembro e Outubro


RRFO - Anexo 1 (LRF, Art. 52, inciso I, alíneas "a" e "b" do inciso II e §1º)

Em reais

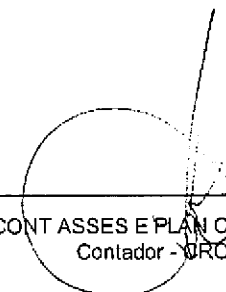
| Despesas Intra-Orçamentárias        | Dotação Inicial (d) | Dotação Atualizada (e) | Despesas Empenhadas |                    | Saldo (g) = (e-f) | Despesas Liquidadas |                    | Saldo (i) = (e-h) | Despesas Pagas Até o Bimestre (j) | Inscritas em Restos a Pagar Não Proc. (k) |
|-------------------------------------|---------------------|------------------------|---------------------|--------------------|-------------------|---------------------|--------------------|-------------------|-----------------------------------|---|
|                                     |                     |                        | No Bimestre         | Até o Bimestre (f) |                   | No Bimestre         | Até o Bimestre (h) |                   |                                   |   |
| Despesas Orçamentárias              |                     |                        |                     |                    |                   |                     |                    |                   |                                   |   |
| Despesas (Intra-Orçamentárias) (IX) | 363.080,00          | 167.080,00             | 0,00                | 12.778,50          | 154.301,50        | 0,00                | 9.236,44           | 157.843,56        | 8.675,50                          |   |
| DESPESAS CORRENTES                  | 363.080,00          | 167.080,00             | 0,00                | 12.778,50          | 154.301,50        | 0,00                | 9.236,44           | 157.843,56        | 8.675,50                          |   |
| PESSOAL E ENCARGOS SOCIAIS          | 10.000,00           | 10.000,00              | 0,00                | 0,00               | 10.000,00         | 0,00                | 0,00               | 10.000,00         | 0,00                              |   |
| OUTRAS DESPESAS CORRENTES           | 353.080,00          | 157.080,00             | 0,00                | 12.778,50          | 144.301,50        | 0,00                | 9.236,44           | 147.843,56        | 8.675,50                          |   |



PAULO CARLOS SILVA DUARTE  
PREFEITO



RIKSON LENY BRAUNA MACIEL  
controlador



PUBLICONT ASSES E PLAN CONT S/C LTDA - EPP  
Contador - CRC PJ 480



FRANCISCO DAS CHAGAS DE SOUSA SILVA  
Diretor de Departamento Financeiro

GOVERNO MUNICIPAL DE LIMOEIRO DO NORTE

Relatório Resumido de Execução Orçamentária

**Demonstrativo da Execução das Despesas por Função/Subfunção**

Orçamento Fiscal e da Seguridade Social

Período: Janeiro a Outubro de 2016/Bimestre: Setembro e Outubro

RREO - Anexo 2 (LRF, Art. 52, inciso II, alínea "c")

Em reais

| Função/Subfunção                          | Dotação Inicial | Dotação Atualizada (a) | Despesas Empenhadas |                    |                 | Saldo(c) = (a-b) | Despesas Liquidadas |                    |                 | Saldo(e) = (a-d) | Insc. Restos a Pagar Não Processados (f) |
|---|-----------------|------------------------|---------------------|--------------------|-----------------|------------------|---------------------|--------------------|-----------------|------------------|--|
|   |                 |                        | No Bimestre         | Até o Bimestre (b) | % (b / total b) |                  | No Bimestre         | Até o Bimestre (d) | % (d / total d) |                  |  |
| Despesas (Exceto Intra-Orçamentárias) (I) | 127.807.842,00  | 128.003.842,00         | 3.390.702,71        | 106.358.675,42     | 99,99           | 21.645.166,58    | 15.133.354,14       | 88.456.180,88      | 99,99           | 39.547.661,12    |  |
| Legislativa                               | 3.965.000,00    | 3.965.000,00           | 29.642,42           | 3.428.400,34       | 3,22            | 536.599,66       | 314.913,35          | 2.994.075,18       | 3,38            | 970.924,82       |  |
| Ação Legislativa                          | 3.965.000,00    | 3.965.000,00           | 29.642,42           | 3.428.400,34       | 3,22            | 536.599,66       | 314.913,35          | 2.994.075,18       | 3,38            | 970.924,82       |  |
| Administração                             | 10.208.524,00   | 10.066.943,08          | 63.334,89           | 8.152.536,53       | 7,66            | 1.914.406,55     | 1.153.793,23        | 6.414.033,73       | 7,25            | 3.652.909,35     |  |
| Administração Geral                       | 9.897.064,00    | 9.892.483,08           | 63.334,89           | 8.150.880,53       | 7,66            | 1.741.602,55     | 1.152.137,23        | 6.412.377,73       | 7,25            | 3.480.105,35     |  |
| Administração Financeira                  | 63.460,00       | 63.460,00              | 0,00                | 0,00               | 0,00            | 63.460,00        | 0,00                | 0,00               | 0,00            | 63.460,00        |  |
| Administração de Receitas                 | 177.000,00      | 45.000,00              | 0,00                | 0,00               | 0,00            | 45.000,00        | 0,00                | 0,00               | 0,00            | 45.000,00        |  |
| Defesa Civil                              | 71.000,00       | 66.000,00              | 0,00                | 1.656,00           | 0,00            | 64.344,00        | 1.656,00            | 1.656,00           | 0,00            | 64.344,00        |  |
| Assistência Social                        | 6.998.150,00    | 6.862.779,40           | -112.964,17         | 4.081.825,48       | 3,84            | 2.780.953,92     | 428.673,77          | 2.824.308,55       | 3,19            | 4.038.470,85     |  |
| Administração Geral                       | 3.852.430,00    | 4.021.492,93           | -41.881,73          | 2.978.635,02       | 2,80            | 1.042.857,91     | 360.288,92          | 2.338.214,91       | 2,64            | 1.683.278,02     |  |
| Assistência ao Idoso                      | 62.900,00       | 62.900,00              | 0,00                | 0,00               | 0,00            | 62.900,00        | 0,00                | 0,00               | 0,00            | 62.900,00        |  |
| Assistência à Criança e ao Adolescente    | 240.230,00      | 209.430,00             | 0,00                | 2.062,00           | 0,00            | 207.368,00       | 0,00                | 2.062,00           | 0,00            | 207.368,00       |  |
| Assistência Comunitária                   | 2.712.590,00    | 2.438.956,47           | -71.082,44          | 1.101.128,46       | 1,04            | 1.337.828,01     | 68.384,85           | 484.031,64         | 0,55            | 1.954.924,83     |  |
| Alimentação e Nutrição                    | 130.000,00      | 130.000,00             | 0,00                | 0,00               | 0,00            | 130.000,00       | 0,00                | 0,00               | 0,00            | 130.000,00       |  |
| Saúde                                     | 27.250.870,00   | 29.721.664,21          | -1.834.344,60       | 25.011.096,54      | 23,51           | 4.710.567,67     | 3.841.162,36        | 22.860.271,86      | 25,84           | 6.861.392,35     |  |
| Administração Geral                       | 9.435.080,00    | 9.605.668,16           | -81.948,63          | 8.249.208,95       | 7,76            | 1.356.459,21     | 1.136.034,69        | 7.017.707,27       | 7,93            | 2.587.960,89     |  |
| Formação de Recursos Humanos              | 33.180,00       | 18.180,00              | 0,00                | 0,00               | 0,00            | 18.180,00        | 0,00                | 0,00               | 0,00            | 18.180,00        |  |
| Atenção Básica                            | 7.522.910,00    | 7.959.665,72           | -75.585,82          | 6.880.049,39       | 6,47            | 1.079.616,33     | 1.108.747,84        | 6.503.208,05       | 7,35            | 1.456.457,67     |  |
| Assistência Hospitalar e Ambulatorial     | 8.630.230,00    | 10.774.902,53          | -1.727.186,80       | 8.797.725,59       | 8,27            | 1.977.176,94     | 1.410.179,45        | 8.369.633,85       | 9,46            | 2.405.268,68     |  |
| Suporte Profilático e Terapêutico         | 606.300,00      | 354.662,80             | -5.140,80           | 258.783,11         | 0,24            | 95.879,69        | 46.885,41           | 242.219,09         | 0,27            | 112.443,71       |  |
| Vigilância Sanitária                      | 1.023.170,00    | 1.008.585,00           | 55.517,45           | 825.329,50         | 0,78            | 183.255,50       | 139.314,97          | 727.503,60         | 0,82            | 281.081,40       |  |
| Trabalho                                  | 194.200,00      | 193.100,00             | 0,00                | 0,00               | 0,00            | 193.100,00       | 0,00                | 0,00               | 0,00            | 193.100,00       |  |
| Empregabilidade                           | 84.200,00       | 83.100,00              | 0,00                | 0,00               | 0,00            | 83.100,00        | 0,00                | 0,00               | 0,00            | 83.100,00        |  |
| Fomento ao Trabalho                       | 30.000,00       | 30.000,00              | 0,00                | 0,00               | 0,00            | 30.000,00        | 0,00                | 0,00               | 0,00            | 30.000,00        |  |
| Direitos Individuais, Coletivos e Difusos | 80.000,00       | 80.000,00              | 0,00                | 0,00               | 0,00            | 80.000,00        | 0,00                | 0,00               | 0,00            | 80.000,00        |  |
| Educação                                  | 32.817.508,00   | 35.398.772,45          | 4.291.454,44        | 33.695.008,34      | 31,68           | 1.703.764,11     | 4.736.503,25        | 26.170.646,74      | 29,58           | 9.228.125,71     |  |
| Administração Geral                       | 3.891.390,00    | 2.795.080,76           | 106.700,00          | 2.316.372,60       | 2,18            | 478.708,16       | 185.280,07          | 1.393.739,19       | 1,58            | 1.401.341,57     |  |
| Formação de Recursos Humanos              | 158.770,00      | 68.770,00              | 0,00                | 0,00               | 0,00            | 68.770,00        | 0,00                | 0,00               | 0,00            | 68.770,00        |  |
| Alimentação e Nutrição                    | 507.430,00      | 1.158.265,50           | 35.008,00           | 1.158.030,00       | 1,09            | 235,50           | 126.419,00          | 408.613,50         | 0,46            | 749.652,00       |  |
| Ensino Fundamental                        | 7.696.548,00    | 8.424.160,87           | 758.875,60          | 7.939.078,89       | 7,46            | 485.081,98       | 971.155,57          | 5.335.224,40       | 6,03            | 3.088.936,47     |  |
| Ensino Médio                              | 160.920,00      | 1.066.894,55           | 0,00                | 1.046.894,55       | 0,98            | 20.000,00        | 159.952,30          | 532.763,55         | 0,60            | 534.131,00       |  |
| Educação Infantil                         | 830.250,00      | 1.069.049,89           | 2.500,00            | 920.415,37         | 0,87            | 148.634,52       | 36.084,38           | 306.699,88         | 0,35            | 762.350,01       |  |
| Educação Básica                           | 19.341.270,00   | 20.629.248,23          | 3.388.370,84        | 20.204.216,93      | 18,99           | 425.031,30       | 3.257.611,93        | 18.110.465,72      | 20,47           | 2.518.782,51     |  |
| Serviço da Dívida Interna                 | 100.000,00      | 56.372,65              | 0,00                | 0,00               | 0,00            | 56.372,65        | 0,00                | 0,00               | 0,00            | 56.372,65        |  |
| Outros Encargos Especiais                 | 130.930,00      | 130.930,00             | 0,00                | 110.000,00         | 0,10            | 20.930,00        | 0,00                | 83.140,50          | 0,09            | 47.789,50        |  |
| Cultura                                   | 1.295.120,00    | 875.120,00             | 0,00                | 504.790,99         | 0,47            | 370.329,01       | 48.708,88           | 307.053,21         | 0,35            | 568.066,79       |  |

## GOVERNO MUNICIPAL DE LIMOEIRO DO NORTE

## Relatório Resumido de Execução Orçamentária

## Demonstrativo da Execução das Despesas por Função/Subfunção

## Orçamento Fiscal e da Seguridade Social

Período: Janeiro a Outubro de 2016/Bimestre: Setembro e Outubro

RREO - Anexo 2 (LRF, Art. 52, inciso II, alínea "c")

Em reais


| Função/Subfunção                          | Dotação Inicial | Dotação Atualizada (a) | Despesas Empenhadas |                    |                 | Saldo(c) = (a-b) | Despesas Liquidadas |                    |                 | Saldo(e) = (a-d) | Insc. Restos a Pagar Não Processados (f) |
|---|-----------------|------------------------|---------------------|--------------------|-----------------|------------------|---------------------|--------------------|-----------------|------------------|--|
|   |                 |                        | No Bimestre         | Até o Bimestre (b) | % (b / total b) |                  | No Bimestre         | Até o Bimestre (d) | % (d / total d) |                  |  |
| Administração Geral                       | 767.870,00      | 687.870,00             | 0,00                | 504.790,99         | 0,47            | 183.079,01       | 48.708,88           | 307.053,21         | 0,35            | 380.816,79       |  |
| Fomento ao Trabalho                       | 50.000,00       | 50.000,00              | 0,00                | 0,00               | 0,00            | 50.000,00        | 0,00                | 0,00               | 0,00            | 50.000,00        |  |
| Difusão Cultural                          | 477.250,00      | 137.250,00             | 0,00                | 0,00               | 0,00            | 137.250,00       | 0,00                | 0,00               | 0,00            | 137.250,00       |  |
| Direito da Cidadania                      | 2.187.090,00    | 2.341.056,00           | 253.966,00          | 1.775.354,50       | 1,67            | 565.701,50       | 221.804,09          | 1.137.379,85       | 1,29            | 1.203.676,15     |  |
| Administração Geral                       | 1.972.090,00    | 2.146.056,00           | 253.966,00          | 1.775.354,50       | 1,67            | 370.701,50       | 221.804,09          | 1.137.379,85       | 1,29            | 1.008.676,15     |  |
| Direitos Individuais, Coletivos e Difusos | 215.000,00      | 195.000,00             | 0,00                | 0,00               | 0,00            | 195.000,00       | 0,00                | 0,00               | 0,00            | 195.000,00       |  |
| Urbanismo                                 | 9.017.350,00    | 12.008.169,70          | 244.839,19          | 10.166.773,25      | 9,56            | 1.841.396,45     | 1.989.520,45        | 9.274.291,95       | 10,48           | 2.733.877,75     |  |
| Administração Geral                       | 3.945.350,00    | 4.561.491,78           | -622.121,43         | 3.646.882,53       | 3,43            | 914.609,25       | 520.348,15          | 3.227.608,73       | 3,65            | 1.333.883,05     |  |
| Infra-Estrutura Urbana                    | 602.000,00      | 152.000,00             | 0,00                | 0,00               | 0,00            | 152.000,00       | 0,00                | 0,00               | 0,00            | 152.000,00       |  |
| Seviços Urbanos                           | 4.470.000,00    | 7.294.677,92           | 866.960,62          | 6.519.890,72       | 6,13            | 774.787,20       | 1.469.172,30        | 6.046.683,22       | 6,84            | 1.247.994,70     |  |
| Habitação                                 | 375.000,00      | 215.000,00             | 0,00                | 0,00               | 0,00            | 215.000,00       | 0,00                | 0,00               | 0,00            | 215.000,00       |  |
| Habitação Rural                           | 100.000,00      | 20.000,00              | 0,00                | 0,00               | 0,00            | 20.000,00        | 0,00                | 0,00               | 0,00            | 20.000,00        |  |
| Habitação Urbana                          | 275.000,00      | 195.000,00             | 0,00                | 0,00               | 0,00            | 195.000,00       | 0,00                | 0,00               | 0,00            | 195.000,00       |  |
| Saneamento                                | 15.692.630,00   | 12.801.106,50          | 83.053,17           | 9.963.365,79       | 9,37            | 2.837.740,71     | 1.326.463,68        | 8.323.626,10       | 9,41            | 4.477.480,40     |  |
| Administração Geral                       | 8.199.630,00    | 8.909.630,00           | 83.053,17           | 7.805.433,02       | 7,34            | 1.104.196,98     | 1.326.463,68        | 6.165.693,33       | 6,97            | 2.743.936,67     |  |
| Saneamento Básico Urbano                  | 7.293.000,00    | 3.786.476,50           | 0,00                | 2.157.932,77       | 2,03            | 1.628.543,73     | 0,00                | 2.157.932,77       | 2,44            | 1.628.543,73     |  |
| Preservação e Conservação Ambiental       | 70.000,00       | 70.000,00              | 0,00                | 0,00               | 0,00            | 70.000,00        | 0,00                | 0,00               | 0,00            | 70.000,00        |  |
| Recursos Hídricos                         | 130.000,00      | 35.000,00              | 0,00                | 0,00               | 0,00            | 35.000,00        | 0,00                | 0,00               | 0,00            | 35.000,00        |  |
| Gestão Ambiental                          | 1.143.890,00    | 1.451.284,70           | -5.804,00           | 1.147.186,55       | 1,08            | 304.098,15       | 68.432,16           | 686.829,19         | 0,78            | 764.455,51       |  |
| Administração Geral                       | 960.000,00      | 1.267.394,70           | -5.804,00           | 1.024.667,57       | 0,96            | 242.727,13       | 54.740,66           | 611.456,21         | 0,69            | 655.938,49       |  |
| Preservação e Conservação Ambiental       | 183.890,00      | 183.890,00             | 0,00                | 122.518,98         | 0,12            | 61.371,02        | 13.691,50           | 75.372,98          | 0,09            | 108.517,02       |  |
| Ciência e Tecnologia                      | 135.000,00      | 135.000,00             | 0,00                | 8.741,60           | 0,01            | 126.258,40       | 828,32              | 7.084,96           | 0,01            | 127.915,04       |  |
| Difusão do Conhecimento Científico e      | 135.000,00      | 135.000,00             | 0,00                | 8.741,60           | 0,01            | 126.258,40       | 828,32              | 7.084,96           | 0,01            | 127.915,04       |  |
| Agricultura                               | 4.076.000,00    | 2.497.897,12           | 377.038,59          | 1.947.278,42       | 1,83            | 550.618,70       | 307.525,68          | 1.637.867,14       | 1,85            | 860.029,98       |  |
| Administração Geral                       | 2.950.900,00    | 2.116.155,00           | 369.106,59          | 1.929.004,79       | 1,81            | 187.150,21       | 303.559,68          | 1.625.291,14       | 1,84            | 490.863,86       |  |
| Recursos Hídricos                         | 350.000,00      | 0,00                   | 0,00                | 0,00               | 0,00            | 0,00             | 0,00                | 0,00               | 0,00            | 0,00             |  |
| Promoção da Produção Agropecuária         | 775.100,00      | 381.742,12             | 7.932,00            | 18.273,63          | 0,02            | 363.468,49       | 3.966,00            | 12.576,00          | 0,01            | 369.166,12       |  |
| Indústria                                 | 80.000,00       | 80.000,00              | 0,00                | 0,00               | 0,00            | 80.000,00        | 0,00                | 0,00               | 0,00            | 80.000,00        |  |
| Promoção Industrial                       | 80.000,00       | 80.000,00              | 0,00                | 0,00               | 0,00            | 80.000,00        | 0,00                | 0,00               | 0,00            | 80.000,00        |  |
| Comércio e Serviços                       | 1.773.000,00    | 214.709,75             | 0,00                | 0,00               | 0,00            | 214.709,75       | 0,00                | 0,00               | 0,00            | 214.709,75       |  |
| Fomento ao Trabalho                       | 56.000,00       | 56.000,00              | 0,00                | 0,00               | 0,00            | 56.000,00        | 0,00                | 0,00               | 0,00            | 56.000,00        |  |
| Seviços Urbanos                           | 710.000,00      | 51.627,33              | 0,00                | 0,00               | 0,00            | 51.627,33        | 0,00                | 0,00               | 0,00            | 51.627,33        |  |
| Turismo                                   | 1.007.000,00    | 107.082,42             | 0,00                | 0,00               | 0,00            | 107.082,42       | 0,00                | 0,00               | 0,00            | 107.082,42       |  |
| Energia                                   | 130.000,00      | 80.000,00              | 0,00                | 0,00               | 0,00            | 80.000,00        | 0,00                | 0,00               | 0,00            | 80.000,00        |  |
| Energia Elétrica                          | 130.000,00      | 80.000,00              | 0,00                | 0,00               | 0,00            | 80.000,00        | 0,00                | 0,00               | 0,00            | 80.000,00        |  |
| Transporte                                | 1.686.040,00    | 189.904,08             | 0,00                | 14.800,00          | 0,01            | 175.104,08       | 0,00                | 14.800,00          | 0,02            | 175.104,08       |  |

GOVERNO MUNICIPAL DE LIMOEIRO DO NORTE  
 Relatório Resumido de Execução Orçamentária  
**Demonstrativo da Execução das Despesas por Função/Subfunção**  
 Orçamento Fiscal e da Seguridade Social  
 Período: Janeiro a Outubro de 2016/Bimestre: Setembro e Outubro


RREO - Anexo 2 (LRF, Art. 52, inciso II, alínea "c")

Em reais

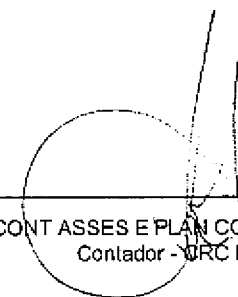
| Função/Subfunção                           | Dotação Inicial       | Dotação Atualizada (a) | Despesas Empenhadas |                       |                 | Saldo(c) = (a-b)     | Despesas Liquidadas  |                      |                 | Saldo(e) = (a-d)     | Insc. Restos a Pagar Não Processados (f) |
|--|-----------------------|------------------------|---------------------|-----------------------|-----------------|----------------------|----------------------|----------------------|-----------------|----------------------|--|
|  |                       |                        | No Bimestre         | Até o Bimestre (b)    | % (b / total b) |                      | No Bimestre          | Até o Bimestre (d)   | % (d / total d) |                      |  |
| Infra-Estrutura Urbana                     | 328.320,00            | 53.120,00              | 0,00                | 14.800,00             | 0,01            | 38.320,00            | 0,00                 | 14.800,00            | 0,02            | 38.320,00            |  |
| Transporte Rodoviário                      | 1.357.720,00          | 136.784,08             | 0,00                | 0,00                  | 0,00            | 136.784,08           | 0,00                 | 0,00                 | 0,00            | 136.784,08           |  |
| Desporto e Lazer                           | 2.494.330,00          | 1.124.590,18           | 0,00                | 658.009,95            | 0,62            | 466.580,23           | 34.461,21            | 443.708,18           | 0,50            | 680.882,00           |  |
| Administração Geral                        | 1.319.740,00          | 806.093,18             | 0,00                | 538.009,95            | 0,51            | 268.083,23           | 24.461,21            | 339.182,35           | 0,38            | 466.910,83           |  |
| Desporto Comunitário                       | 634.590,00            | 254.590,00             | 0,00                | 120.000,00            | 0,11            | 134.590,00           | 10.000,00            | 104.525,83           | 0,12            | 150.064,17           |  |
| Lazer                                      | 540.000,00            | 63.907,00              | 0,00                | 0,00                  | 0,00            | 63.907,00            | 0,00                 | 0,00                 | 0,00            | 63.907,00            |  |
| Encargos Especiais                         | 6.038.140,00          | 7.531.744,83           | 486,78              | 5.803.507,14          | 5,46            | 1.728.237,69         | 660.563,71           | 5.360.204,24         | 6,06            | 2.171.540,59         |  |
| Turismo                                    | 65.000,00             | 65.000,00              | 0,00                | 0,00                  | 0,00            | 65.000,00            | 0,00                 | 0,00                 | 0,00            | 65.000,00            |  |
| Refinanciamento da Dívida Interna          | 1.382.000,00          | 2.328.971,22           | 30.000,00           | 1.746.971,22          | 1,64            | 582.000,00           | 253.695,59           | 1.720.866,32         | 1,95            | 608.104,90           |  |
| Outras Transferências                      | 2.344.370,00          | 2.564.761,38           | -29.513,22          | 2.175.390,68          | 2,05            | 389.370,70           | 232.862,45           | 1.790.822,63         | 2,02            | 773.938,75           |  |
| Outros Encargos Especiais                  | 2.246.770,00          | 2.573.012,23           | 0,00                | 1.881.145,24          | 1,77            | 691.866,99           | 174.005,67           | 1.848.515,29         | 2,09            | 724.496,94           |  |
| Reserva de Contingência                    | 250.000,00            | 250.000,00             | 0,00                | 0,00                  | 0,00            | 250.000,00           | 0,00                 | 0,00                 | 0,00            | 250.000,00           |  |
| Reserva de Contingência                    | 250.000,00            | 250.000,00             | 0,00                | 0,00                  | 0,00            | 250.000,00           | 0,00                 | 0,00                 | 0,00            | 250.000,00           |  |
| <b>Despesas (Intra-Orçamentárias) (II)</b> | <b>363.080,00</b>     | <b>167.080,00</b>      | <b>0,00</b>         | <b>12.778,50</b>      | <b>0,01</b>     | <b>154.301,50</b>    | <b>0,00</b>          | <b>9.236,44</b>      | <b>0,01</b>     | <b>157.843,56</b>    |  |
| <b>Total (III) (I + II)</b>                | <b>128.170.922,00</b> | <b>128.170.922,00</b>  | <b>3.390.702,71</b> | <b>106.371.453,92</b> | <b>100,00</b>   | <b>21.799.468,08</b> | <b>15.133.354,14</b> | <b>88.465.417,32</b> | <b>100,00</b>   | <b>39.705.504,68</b> |  |



PAULO CARLOS SILVA DUARTE  
 PREFEITO



RIKSON LENY DE BRAUNA MACIEL  
 controlador



PUBLICONT ASSES E PLAN CONT S/C LTDA - EPP  
 Contador - CRC PJ 480



FRANCISCO DAS CHAGAS DE SOUSA SILVA  
 Diretor de Departamento Financeiro