


Estado do Ceará
PREFEITURA MUNICIPAL DE LIMOEIRO DO NORTE
EDITAL DE PUBLICAÇÃO Nº 2015.11.30-1

O PREFEITO do Município de Limoeiro do Norte - Estado do Ceará, Cidadão PAULO CARLOS SILVA DUARTE, em pleno exercício do cargo e no uso competente de suas atribuições, notadamente as conferidas pelo Art. 28, Inciso X, da Constituição do Estado do Ceará, RESOLVE publicar mediante afixação nos locais de amplo acesso do público em geral no âmbito do Município de Limoeiro do Norte/CE, o RELATÓRIO RESUMIDO DA EXECUÇÃO ORÇAMENTÁRIA - RREO, atinente ao 5º BIMESTRE do exercício financeiro de 2015.

PUBLIQUE-SE, DIVULGUE-SE, CUMPRA-SE.

Paço do Poder Executivo Municipal de Limoeiro do Norte - Estado do Ceará.
Em, 30 de Novembro de 2015.




PAULO CARLOS SILVA DUARTE
PREFEITO

DECLARAÇÃO

Em cumprimento ao art. 7º da Instrução Normativa do TCM nº 03/2000, **DECLARO**, para fins de prova junto a esse Órgão de Controle Externo, que a **PREFEITURA MUNICIPAL DE LIMOEIRO DO NORTE - CE** publicou mediante afixação nos locais de amplo acesso público em geral no âmbito do Município de Limoeiro do Norte e no site www.publicont.com.br o **R.R.E.O. (Relatório Resumido de Execução Orçamentária)** (art. 54 da Lei Complementar nº 101/2000), referente ao 5º **BIMESTRE** de 2015, conforme **EDITAL DE PUBLICAÇÃO** anexo.

Limoeiro do Norte - CE, 30 de Novembro de 2015.



PAULO CARLOS SILVA DUARTE
PREFEITO

PREFEITURA MUNICIPAL DE LIMOEIRO DO NORTE

Relatório Resumido de Execução Orçamentária

Balço Orçamentário

Orçamento Fiscal e da Seguridade Social

Período: Janeiro a Outubro de 2015/Bimestre: Setembro e Outubro

RRFO - Anexo 1 (LRF, Art. 52, inciso I, alíneas "a" e "b" do inciso II e §1º)

Em reais

Receitas Orçamentárias	Previsão Inicial	Previsão Atualizada (a)	Receitas Realizadas				Saldo (a-c)
			No Bimestre (b)	% (b/a)	Até Bimestre (c)	% (c/a)	
Receitas Orçamentárias							
Receitas (Exceto Intra-Orçamentárias) (I)	125.126.320,00	125.126.320,00	15.875.250,35	12,69	82.682.553,36	66,08	42.443.766,64
Receitas Correntes	98.579.007,36	98.579.007,36	15.875.250,35	16,10	80.136.250,68	81,29	18.442.756,68
Receita Tributária	3.240.000,00	3.240.000,00	2.684.082,43	82,84	5.279.402,89	162,94	-2.039.402,89
Impostos	3.060.000,00	3.060.000,00	2.632.301,58	86,02	4.899.415,88	160,11	-1.839.415,88
Taxas	180.000,00	180.000,00	51.780,85	28,77	379.987,01	211,10	-199.987,01
Receitas de Contribuições	1.600.000,00	1.600.000,00	366.544,67	22,91	2.100.150,70	131,26	-500.150,70
Contribuição para o Custeio do Serviço de	1.600.000,00	1.600.000,00	366.544,67	22,91	2.100.150,70	131,26	-500.150,70
Receita Patrimonial	2.081.000,00	2.081.000,00	73.856,32	3,55	370.964,40	17,83	1.710.035,60
Receitas Imobiliárias	1.000,00	1.000,00	4.893,86	489,39	24.296,91	2.429,69	-23.296,91
Receitas de Valores Mobiliários	560.000,00	560.000,00	68.962,46	12,31	346.667,49	61,90	213.332,51
Receita da Cessão de Direitos	1.500.000,00	1.500.000,00	0,00	0,00	0,00	0,00	1.500.000,00
Outras Receitas Patrimoniais	20.000,00	20.000,00	0,00	0,00	0,00	0,00	20.000,00
Receita de Serviços	8.810.000,00	8.810.000,00	1.284.873,98	14,58	6.018.820,95	68,32	2.791.179,05
Transferências Correntes	82.143.210,12	82.143.210,12	11.385.767,94	13,86	65.940.153,03	80,27	16.203.057,09
Transferências Intergovernamentais	81.593.210,12	81.593.210,12	11.349.001,97	13,91	65.897.297,17	80,76	15.695.912,95
Transferências de Convênios	550.000,00	550.000,00	36.765,97	6,68	42.855,86	7,79	507.144,14
Outras Receitas Correntes	704.797,24	704.797,24	80.125,01	11,37	426.758,71	60,55	278.038,53
Multas e Juros de Mora	167.000,00	167.000,00	49.319,52	29,53	237.922,22	142,47	-70.922,22
Indenizações e Restituições	110.000,00	110.000,00	2.372,15	2,16	2.372,15	2,16	107.627,85
Receita da Dívida Ativa	400.000,00	400.000,00	25.436,70	6,36	144.086,58	36,02	255.913,42
Receitas Diversas	27.797,24	27.797,24	2.996,64	10,78	42.377,76	152,45	-14.580,52
Receitas de Capital	26.547.312,64	26.547.312,64	0,00	0,00	2.546.302,68	9,59	24.001.009,96
Operações de Crédito	3.000.000,00	3.000.000,00	0,00	0,00	0,00	0,00	3.000.000,00
Operações de Crédito Internas	3.000.000,00	3.000.000,00	0,00	0,00	0,00	0,00	3.000.000,00
Alienação de Bens	10.000,00	10.000,00	0,00	0,00	0,00	0,00	10.000,00
Alienação de Bens Móveis	10.000,00	10.000,00	0,00	0,00	0,00	0,00	10.000,00
Transferências de Capital	23.527.312,64	23.527.312,64	0,00	0,00	2.546.302,68	10,82	20.981.009,96
Transferências de Convênios	23.527.312,64	23.527.312,64	0,00	0,00	2.546.302,68	10,82	20.981.009,96
Outras Receitas de Capital	10.000,00	10.000,00	0,00	0,00	0,00	0,00	10.000,00
Outras Receitas	10.000,00	10.000,00	0,00	0,00	0,00	0,00	10.000,00

PREFEITURA MUNICIPAL DE LIMOEIRO DO NORTE
 Relatório Resumido de Execução Orçamentária
 Balanço Orçamentário
 Orçamento Fiscal e da Seguridade Social
 Período: Janeiro a Outubro de 2015/Bimestre: Setembro e Outubro

RREQ - Anexo 1 (LRF, Art. 52, inciso I, alíneas "a" e "b" do inciso II e §1º)

Em reais

Receitas Orçamentárias	Previsão Inicial	Previsão Atualizada (a)	Receitas Realizadas				Saldo (a-c)
			No Bimestre (b)	% (b/a)	Até Bimestre (c)	% (c/a)	
Receitas (Intra-Orçamentárias) (II)	2.200.000,00	2.200.000,00	0,00	0,00	0,00	0,00	2.200.000,00
SubTotal das Receitas (III) = (I + II)	127.326.320,00	127.326.320,00	15.875.250,35	12,47	82.682.553,36	64,94	44.643.766,64
Operações de Crédito/Refinanciamento (IV)							
SubTotal com Refinanciamento (V) = (III + IV)	127.326.320,00	127.326.320,00	15.875.250,35	12,47	82.682.553,36	64,94	44.643.766,64
Déficit (VI)					1.714.995,21		
Total (VII) = (V + VI)	127.326.320,00	127.326.320,00	15.875.250,35		84.397.548,57		

Despesas Orçamentárias	Dotação Inicial (d)	Dotação Atualizada (e)	Despesas Empenhadas		Saldo (g) = (e-f)	Despesas Liquidadas		Saldo (i) = (e-h)	Despesas Pagas Até o Bimestre (j)	Inscritas em Restos a Pagar Não Proc. (k)
			No Bimestre	Até o Bimestre (f)		No Bimestre	Até o Bimestre (h)			
Despesas Orçamentárias										
Despesas (Exceto Intra-Orçamentárias) (VIII)	126.980.320,00	127.156.320,00	26.133.210,60	110.019.785,28	17.136.534,72	21.905.346,12	84.354.620,17	42.801.699,83	73.180.439,89	
DESPESAS CORRENTES	102.853.520,00	114.558.912,22	25.557.645,32	104.190.404,79	10.368.507,43	21.295.674,91	79.636.962,62	34.921.949,60	68.804.779,82	
PESSOAL E ENCARGOS SOCIAIS	50.558.020,00	54.471.180,66	11.797.327,22	51.784.065,90	2.687.114,76	11.843.121,43	43.325.116,10	11.146.064,56	37.822.702,68	
OUTRAS DESPESAS CORRENTES	52.223.500,00	60.087.731,56	13.760.318,10	52.406.338,89	7.681.392,67	9.452.553,48	36.311.846,52	23.775.885,04	30.982.077,14	
DESPESAS DE CAPITAL	23.876.800,00	12.347.407,78	575.565,28	5.829.380,49	6.518.027,29	609.671,21	4.717.657,55	7.629.750,23	4.375.660,07	
INVESTIMENTOS	22.841.800,00	10.541.407,78	325.565,28	4.193.979,31	6.347.428,47	358.582,70	3.494.781,08	7.046.626,70	3.176.331,38	
INVERSÕES FINANCEIRAS	104.000,00	34.000,00	0,00	0,00	34.000,00	0,00	0,00	34.000,00	0,00	
AMORTIZAÇÃO DA DÍVIDA	931.000,00	1.772.000,00	250.000,00	1.635.401,18	136.598,82	251.088,51	1.222.876,47	549.123,53	1.199.328,69	
Despesas (Intra-Orçamentárias) (IX)	346.000,00	170.000,00	0,00	120.288,40	49.711,60	9.727,68	42.928,40	127.071,60	13.948,40	
SubTotal das Despesas (X) = (VII + IX)	127.326.320,00	127.326.320,00	26.133.210,60	110.140.073,68	17.186.246,32	21.915.073,80	84.397.548,57	42.928.771,43	73.194.388,29	
Amortização da Div./Refinanciamento (XI)										
SubTotal com Refinanciamento (XII) = (X + XI)	127.326.320,00	127.326.320,00	26.133.210,60	110.140.073,68	17.186.246,32	21.915.073,80	84.397.548,57	42.928.771,43	73.194.388,29	
Superávit (XIII)							0,00			
Total (XIV) = (XII + XIII)	127.326.320,00	127.326.320,00	26.133.210,60	110.140.073,68		21.915.073,80	84.397.548,57		73.194.388,29	

Receitas Intra-Orçamentárias	Previsão Inicial	Previsão Atualizada (a)	Receitas Realizadas				Saldo (a-c)
			No Bimestre (b)	% (b/a)	Até Bimestre (c)	% (c/a)	
Receitas Orçamentárias							
Receitas (Intra-Orçamentárias) (II)	2.200.000,00	2.200.000,00	0,00	0,00	0,00	0,00	2.200.000,00
Receitas de Capital Intra-Orçamentárias	2.200.000,00	2.200.000,00	0,00	0,00	0,00	0,00	2.200.000,00

Despesas Intra-Orçamentárias	Dotação Inicial (d)	Dotação Atualizada (e)	Despesas Empenhadas		Saldo (g) = (e-f)	Despesas Liquidadas		Saldo (i) = (e-h)	Despesas Pagas Até o Bimestre (j)	Inscritas em Restos a Pagar Não Proc. (k)
			No Bimestre	Até o Bimestre (f)		No Bimestre	Até o Bimestre (h)			
Despesas Orçamentárias										
Despesas (Intra-Orçamentárias) (IX)	346.000,00	170.000,00	0,00	120.288,40	49.711,60	9.727,68	42.928,40	127.071,60	13.948,40	
DESPESAS CORRENTES	346.000,00	170.000,00	0,00	120.288,40	49.711,60	9.727,68	42.928,40	127.071,60	13.948,40	


11

PREFEITURA MUNICIPAL DE LIMOIEIRO DO NORTE
 Relatório Resumido de Execução Orçamentária
 Balanço Orçamentário
 Orçamento Fiscal e da Seguridade Social
 Período: Janeiro a Outubro de 2015/Bimestre: Setembro e Outubro


RRFO - Anexo 1 (LRF, Art. 52, inciso I, alíneas "a" e "b" do inciso II e §1º)

Em reais


Despesas Intra-Orçamentárias	Dotação Inicial (d)	Dotação Atualizada (e)	Despesas Empenhadas		Saldo (g) = (e-f)	Despesas Liquidadas		Saldo (i) = (e-h)	Despesas Pagas Até o Bimestre (j)	Inscritas em Restos a Pagar Não Proc. (k)
			No Bimestre	Até o Bimestre (f)		No Bimestre	Até o Bimestre (h)			
PESSOAL E ENCARGOS SOCIAIS	10.000,00	10.000,00	0,00	0,00	10.000,00	0,00	0,00	10.000,00	0,00	
OUTRAS DESPESAS CORRENTES	336.000,00	160.000,00	0,00	120.288,40	39.711,60	9.727,68	42.928,40	117.071,60	13.948,40	



PAULO CARLOS SILVA DUARTE
 PREFEITO



PUBLICONT ASSES E PLAN CONT S/C LTDA - EPP
 Contador - CRC PJ 480



RIKSON LENYO BRAUNA MACIEL
 CONTROLADOR



FRANCISCO DAS CHAGAS DE SOUSA SILVA
 DIRETOR DE DEPARTAMENTO FINANCEIRO

PREFEITURA MUNICIPAL DE LIMOEIRO DO NORTE
 Relatório Resumido de Execução Orçamentária
 Demonstrativo da Execução das Despesas por Função/Subfunção
 Orçamento Fiscal e da Seguridade Social
 Período: Janeiro a Outubro de 2015/Bimestre: Setembro e Outubro

RREO - Anexo 2 (LRF, Art. 52, inciso II, alínea "c")

Função/Subfunção	Dotação Inicial	Dotação Atualizada (a)	Despesas Empenhadas			Saldo(c) = (a-b)	Despesas Liquidadas			Saldo(e) = (a-d)	Insc. Restos a Pagar Não Processados (f)
			No Bimestre	Até o Bimestre (b)	% (b / total b)		No Bimestre	Até o Bimestre (d)	% (d / total d)		
Despesas (Exceto Intra-Orçamentárias) (I)	126.980.320,00	127.156.320,00	26.133.210,60	110.019.785,28	99,89	17.136.534,72	21.905.346,12	84.354.620,17	99,95	42.801.699,83	
Legislativa	3.777.000,00	3.777.000,00	3.178.056,92	3.178.056,92	2,89	598.943,08	2.796.924,02	2.796.924,02	3,31	980.075,98	
Ação Legislativa	3.777.000,00	3.777.000,00	3.178.056,92	3.178.056,92	2,89	598.943,08	2.796.924,02	2.796.924,02	3,31	980.075,98	
Administração	9.218.000,00	9.765.843,42	1.719.670,27	8.768.063,95	7,96	997.779,47	1.036.134,30	6.355.414,13	7,53	3.410.429,29	
Administração Geral	8.820.000,00	9.740.843,42	1.719.670,27	8.758.419,95	7,95	982.423,47	1.035.994,07	6.349.187,03	7,52	3.391.656,39	
Administração Financeira	65.000,00	10.000,00	0,00	5.644,00	0,01	4.356,00	0,00	5.644,00	0,01	4.356,00	
Administração de Receitas	252.000,00	0,00	0,00	0,00	0,00	0,00	0,00	0,00	0,00	0,00	
Defesa Civil	81.000,00	15.000,00	0,00	4.000,00	0,00	11.000,00	140,23	583,10	0,00	14.416,90	
Assistência Social	5.793.000,00	7.763.760,64	757.219,06	5.969.345,30	5,42	1.794.415,34	343.153,92	3.683.183,51	4,36	4.080.577,13	
Administração Geral	3.088.000,00	4.220.483,39	368.032,71	3.762.040,63	3,42	458.442,76	295.530,44	2.506.163,45	2,97	1.714.319,94	
Assistência ao Idoso	75.000,00	30.000,00	0,00	17.527,61	0,02	12.472,39	0,00	8.602,75	0,01	21.397,25	
Assistência à Criança e ao Adolescente	346.000,00	450.416,02	5.059,81	232.365,06	0,21	218.050,96	16.130,32	126.837,45	0,15	323.578,57	
Assistência Comunitária	2.109.000,00	2.843.861,23	384.126,54	1.916.952,00	1,74	926.909,23	31.493,16	1.013.259,86	1,20	1.830.601,37	
Alimentação e Nutrição	130.000,00	130.000,00	0,00	0,00	0,00	130.000,00	0,00	0,00	0,00	130.000,00	
Empregabilidade	45.000,00	89.000,00	0,00	40.460,00	0,04	48.540,00	0,00	28.320,00	0,03	60.680,00	
Saúde	29.070.500,00	29.014.492,09	4.839.618,40	27.458.794,31	24,93	1.555.697,78	4.289.369,81	21.162.793,95	25,08	7.851.698,14	
Administração Geral	10.510.000,00	8.437.851,69	1.062.116,43	7.990.741,50	7,26	447.110,19	1.202.625,41	6.405.170,79	7,59	2.032.680,90	
Formação de Recursos Humanos	38.000,00	8.000,00	0,00	120,00	0,00	7.880,00	0,00	120,00	0,00	7.880,00	
Atenção Básica	7.435.000,00	8.232.947,97	1.782.979,16	7.806.131,63	7,09	426.816,34	1.247.864,73	6.083.661,10	7,21	2.149.286,87	
Assistência Hospitalar e Ambulatorial	8.497.500,00	10.358.414,07	1.879.315,84	10.279.300,81	9,33	79.113,26	1.646.150,58	7.613.138,37	9,02	2.745.275,70	
Suporte Profilático e Terapêutico	725.000,00	667.278,36	42.884,72	476.210,91	0,43	191.067,45	68.749,55	404.960,76	0,48	262.317,60	
Vigilância Sanitária	1.865.000,00	1.310.000,00	72.322,25	906.289,46	0,82	403.710,54	123.979,54	655.742,93	0,78	654.257,07	
Trabalho	195.000,00	135.000,00	0,00	3.769,23	0,00	131.230,77	0,00	3.769,23	0,00	131.230,77	
Empregabilidade	90.000,00	90.000,00	0,00	2.800,00	0,00	87.200,00	0,00	2.800,00	0,00	87.200,00	
Fomento ao Trabalho	25.000,00	25.000,00	0,00	969,23	0,00	24.030,77	0,00	969,23	0,00	24.030,77	
Direitos Individuais, Coletivos e Difusos	80.000,00	20.000,00	0,00	0,00	0,00	20.000,00	0,00	0,00	0,00	20.000,00	
Educação	30.836.320,00	34.473.580,64	3.705.339,50	31.621.814,03	28,71	2.851.766,61	4.496.285,80	24.660.785,31	29,22	9.812.795,33	
Administração Geral	4.330.000,00	5.758.961,41	908.270,47	4.966.818,37	4,51	792.143,04	407.286,56	3.059.227,12	3,62	2.699.734,29	
Formação de Recursos Humanos	285.000,00	180.000,00	13.000,00	28.850,00	0,03	151.150,00	6.500,00	22.350,00	0,03	157.650,00	
Alimentação e Nutrição	1.162.500,00	1.836.300,00	76.400,00	1.730.347,00	1,57	105.953,00	80.923,00	419.225,44	0,50	1.417.074,56	
Ensino Fundamental	6.373.000,00	7.536.148,77	1.298.318,05	7.007.799,35	6,36	528.349,42	988.205,27	5.301.899,56	6,28	2.234.249,21	
Ensino Médio	235.000,00	254.761,55	122.500,50	220.722,63	0,20	34.038,92	20.367,90	107.656,13	0,13	147.105,42	
Educação Infantil	706.000,00	996.038,65	176.714,35	732.406,18	0,67	263.632,47	21.971,75	298.156,94	0,35	697.881,71	
Educação Básica	17.524.820,00	17.731.370,26	1.060.136,13	16.764.870,50	15,22	966.499,76	2.927.402,56	15.321.351,54	18,15	2.410.018,72	
Serviço da Dívida Interna	100.000,00	10.000,00	0,00	0,00	0,00	10.000,00	0,00	0,00	0,00	10.000,00	
Outros Encargos Especiais	120.000,00	170.000,00	50.000,00	170.000,00	0,15	0,00	43.628,76	130.918,58	0,16	39.081,42	

PREFEITURA MUNICIPAL DE LIMOEIRO DO NORTE
 Relatório Resumido de Execução Orçamentária
 Demonstrativo da Execução das Despesas por Função/Subfunção
 Orçamento Fiscal e da Seguridade Social
 Período: Janeiro a Outubro de 2015/Bimestre: Setembro e Outubro

RRFO - Anexo 2 (LRF Art. 52, inciso II, alínea "c")

Função/Subfunção	Dotação Inicial	Dotação Atualizada (a)	Despesas Empenhadas			Saldo(c) = (a-b)	Despesas Liquidadas			Saldo(e) = (a-d)	Insc. Restos a Pagar Não Processados (f)
			No Bimestre	Até o Bimestre (b)	% (b / total b)		No Bimestre	Até o Bimestre (d)	% (d / total d)		
Cultura	2.198.000,00	1.451.653,22	62.314,24	721.373,67	0,66	730.279,55	63.785,82	631.533,30	0,75	820.119,92	
Administração Geral	1.184.000,00	884.000,00	54.394,24	637.953,67	0,58	246.046,33	55.865,82	548.113,30	0,65	335.886,70	
Fomento ao Trabalho	50.000,00	50.000,00	0,00	0,00	0,00	50.000,00	0,00	0,00	0,00	50.000,00	
Difusão Cultural	964.000,00	517.653,22	7.920,00	83.420,00	0,08	434.233,22	7.920,00	83.420,00	0,10	434.233,22	
Direito da Cidadania	2.298.000,00	1.661.157,48	263.677,16	1.253.622,02	1,14	407.535,46	181.371,68	922.054,10	1,09	739.103,38	
Administração Geral	2.093.000,00	1.602.157,48	263.677,16	1.240.816,02	1,13	361.341,46	175.371,68	909.248,10	1,08	692.909,38	
Direitos Individuais, Coletivos e Difusos	205.000,00	59.000,00	0,00	12.806,00	0,01	46.194,00	6.000,00	12.806,00	0,02	46.194,00	
Urbanismo	8.185.000,00	10.754.735,32	2.366.251,64	10.016.990,77	9,09	737.744,55	1.653.224,69	7.408.034,60	8,78	3.346.700,72	
Administração Geral	3.816.000,00	5.261.535,32	564.784,38	4.924.669,23	4,47	336.866,09	636.739,74	3.735.916,62	4,43	1.525.618,70	
Infra-Estrutura Urbana	725.000,00	146.200,00	101.200,00	101.200,00	0,09	45.000,00	101.200,00	101.200,00	0,12	45.000,00	
Serviços Urbanos	3.644.000,00	5.347.000,00	1.700.267,26	4.991.121,54	4,53	355.878,46	915.284,95	3.570.917,98	4,23	1.776.082,02	
Habitação	475.000,00	123.960,90	0,00	0,00	0,00	123.960,90	0,00	0,00	0,00	123.960,90	
Habitação Rural	100.000,00	28.960,90	0,00	0,00	0,00	28.960,90	0,00	0,00	0,00	28.960,90	
Habitação Urbana	375.000,00	95.000,00	0,00	0,00	0,00	95.000,00	0,00	0,00	0,00	95.000,00	
Saneamento	19.631.500,00	14.979.254,38	7.697.703,06	9.918.878,80	9,01	5.060.375,58	5.639.954,79	7.861.130,53	9,31	7.118.123,85	
Administração Geral	7.819.500,00	8.769.500,00	7.670.091,18	7.670.091,18	6,96	1.099.408,82	5.612.342,91	5.612.342,91	6,65	3.157.157,09	
Saneamento Básico Urbano	11.670.000,00	6.167.754,38	27.611,88	2.248.787,62	2,04	3.918.966,76	27.611,88	2.248.787,62	2,66	3.918.966,76	
Preservação e Conservação Ambiental	40.000,00	40.000,00	0,00	0,00	0,00	40.000,00	0,00	0,00	0,00	40.000,00	
Recursos Hídricos	102.000,00	2.000,00	0,00	0,00	0,00	2.000,00	0,00	0,00	0,00	2.000,00	
Gestão Ambiental	169.500,00	234.500,00	0,00	135.514,40	0,12	98.985,60	15.492,00	63.706,20	0,08	170.793,80	
Preservação e Conservação Ambiental	169.500,00	234.500,00	0,00	135.514,40	0,12	98.985,60	15.492,00	63.706,20	0,08	170.793,80	
Ciência e Tecnologia	50.000,00	90.000,00	0,00	65.099,00	0,06	24.901,00	14.200,00	56.199,00	0,07	33.801,00	
Difusão do Conhecimento Científico e	50.000,00	90.000,00	0,00	65.099,00	0,06	24.901,00	14.200,00	56.199,00	0,07	33.801,00	
Agricultura	3.295.000,00	3.513.661,44	552.945,64	3.130.362,23	2,84	383.299,21	429.228,20	2.391.504,14	2,83	1.122.157,30	
Administração Geral	2.436.000,00	2.834.592,48	552.945,64	2.706.448,35	2,46	128.144,13	314.906,83	2.040.420,46	2,42	794.172,02	
Recursos Hídricos	352.000,00	26.668,96	0,00	0,00	0,00	26.668,96	0,00	0,00	0,00	26.668,96	
Promoção da Produção Agropecuária	507.000,00	652.400,00	0,00	423.913,88	0,38	228.486,12	114.321,37	351.083,68	0,42	301.316,32	
Indústria	80.000,00	80.000,00	0,00	0,00	0,00	80.000,00	0,00	0,00	0,00	80.000,00	
Promoção Industrial	80.000,00	80.000,00	0,00	0,00	0,00	80.000,00	0,00	0,00	0,00	80.000,00	
Comércio e Serviços	965.000,00	168.550,00	0,00	4.550,00	0,00	164.000,00	0,00	4.550,00	0,01	164.000,00	
Fomento ao Trabalho	56.000,00	56.000,00	0,00	0,00	0,00	56.000,00	0,00	0,00	0,00	56.000,00	
Serviços Urbanos	702.000,00	105.550,00	0,00	4.550,00	0,00	101.000,00	0,00	4.550,00	0,01	101.000,00	
Turismo	207.000,00	7.000,00	0,00	0,00	0,00	7.000,00	0,00	0,00	0,00	7.000,00	
Energia	103.000,00	23.000,00	0,00	0,00	0,00	23.000,00	0,00	0,00	0,00	23.000,00	
Energia Elétrica	103.000,00	23.000,00	0,00	0,00	0,00	23.000,00	0,00	0,00	0,00	23.000,00	
Transporte	2.857.000,00	446.000,00	0,00	82.031,65	0,07	363.968,35	0,00	82.031,65	0,10	363.968,35	

PREFEITURA MUNICIPAL DE LIMOEIRO DO NORTE
 Relatório Resumido de Execução Orçamentária
 Demonstrativo da Execução das Despesas por Função/Subfunção
 Orçamento Fiscal e da Seguridade Social
 Período: Janeiro a Outubro de 2015/Bimestre: Setembro e Outubro

BREJO - Anexo 2 (LRF, Art. 52, inciso II, alínea "c")

Função/Subfunção	Dotação Inicial	Dotação Atualizada (a)	Despesas Empenhadas			Saldo(c) = (a-b)	Despesas Liquidadas			Saldo(e) = (a-d)	Insc. Restos a Pagar Não Processados (f)
			No Bimestre	Até o Bimestre (b)	% (b / total b)		No Bimestre	Até o Bimestre (d)	% (d / total d)		
Infra-Estrutura Urbana	804.000,00	202.000,00	0,00	76.883,65	0,07	125.116,35	0,00	76.883,65	0,09	125.116,35	
Transporte Rodoviário	2.053.000,00	244.000,00	0,00	5.148,00	0,00	238.852,00	0,00	5.148,00	0,01	238.852,00	
Desporto e Lazer	2.827.000,00	1.774.952,64	85.096,67	1.411.373,87	1,28	363.578,77	122.008,64	891.321,05	1,06	883.631,59	
Administração Geral	1.209.000,00	1.136.952,64	21.115,12	953.762,32	0,87	183.190,32	34.357,78	696.044,19	0,82	440.908,45	
Desporto Comunitário	1.115.000,00	535.000,00	0,00	393.060,00	0,36	141.940,00	35.407,00	142.463,00	0,17	392.537,00	
Lazer	503.000,00	103.000,00	63.981,55	64.551,55	0,06	38.448,45	52.243,86	52.813,86	0,06	50.186,14	
Encargos Especiais	4.706.500,00	6.675.217,83	905.318,04	6.280.145,13	5,70	395.072,70	824.212,45	5.379.685,45	6,37	1.295.532,38	
Turismo	65.000,00	55.000,00	0,00	0,00	0,00	55.000,00	0,00	0,00	0,00	55.000,00	
Refinanciamento da Dívida Interna	832.000,00	1.681.000,00	250.000,00	1.579.226,78	1,43	101.773,22	251.088,51	1.195.592,27	1,42	485.407,73	
Outras Transferências	1.845.500,00	1.845.443,00	370.607,73	1.725.736,01	1,57	119.706,99	275.641,65	1.223.015,76	1,45	622.427,24	
Outros Encargos Especiais	1.964.000,00	3.093.774,83	284.710,31	2.975.182,34	2,70	118.592,49	297.482,29	2.961.077,42	3,51	132.697,41	
Reserva de Contingência	250.000,00	250.000,00	0,00	0,00	0,00	250.000,00	0,00	0,00	0,00	250.000,00	
Reserva de Contingência	250.000,00	250.000,00	0,00	0,00	0,00	250.000,00	0,00	0,00	0,00	250.000,00	
Despesas (Intra-Orçamentárias) (II)	346.000,00	170.000,00	0,00	120.288,40	0,11	49.711,60	9.727,68	42.928,40	0,05	127.071,60	
Total (III) (I + II)	127.326.320,00	127.326.320,00	26.133.210,60	110.140.073,68	100,00	17.186.246,32	21.915.073,80	84.397.548,57	100,00	42.928.771,43	

PAULO CARLOS SILVA DUARTE
 PREFEITO

RIKSON LENYO BRAUNA MACIEL
 CONTROLADOR

PUBLICONT ASSES E PLAN CONT S/C LTDA - EPP
 Contador - CRC RJ 440

FRANCISCO DAS CHAGAS DE SOUSA SILVA
 DIRETOR DE DEPARTAMENTO FINANCEIRO

PREFEITURA MUNICIPAL DE LIMOIEIRO DO NORTE

Relatório Resumido de Execução Orçamentária

Demonstrativo da Receita Corrente Líquida

Orçamento Fiscal e da Seguridade Social

Período: Janeiro a Outubro de 2015/Bimestre: Setembro e Outubro

RREO - Anexo 3 (LRF, Art. 53, inciso I)

Especificação	Evolução da Receita Realizada nos Últimos 12 Meses												Total (Últimos 12 Meses)	Em reais Previsão Atualizada do Exercício
	Novembro/2014	Dezembro/2014	Janeiro/2015	Fevereiro/2015	Março/2015	Abril/2015	Maior/2015	Junho/2015	Julho/2015	Agosto/2015	Setembro/2015	Outubro/2015		
Receitas Correntes (I)	7.004.478,55	15.690.904,85	8.619.269,09	10.414.887,82	7.316.329,75	10.184.262,56	8.311.719,20	9.216.791,96	7.421.754,17	8.306.353,49	8.985.014,21	8.050.787,54	109.522.553,19	98.579.007,36
Receita Tributária	258.699,60	591.989,92	315.003,20	274.927,38	413.919,89	305.610,32	318.240,74	307.895,96	328.999,09	330.723,88	2.293.056,70	391.025,73	6.130.092,41	3.240.000,00
IPTU	13.283,20	16.434,66	0,00	0,00	0,00	0,00	0,00	0,00	63,28	17.836,70	118.128,80	16.796,75	182.543,39	150.000,00
ISS	176.002,66	423.567,33	183.695,98	169.407,81	254.364,16	213.123,37	175.631,79	243.392,93	236.240,71	227.660,73	292.393,60	300.549,41	2.896.030,48	1.410.000,00
ITBI	17.281,68	35.296,49	31.837,88	16.162,78	22.865,25	23.254,51	62.383,13	4.901,33	24.097,17	20.832,87	25.678,21	12.462,66	297.053,96	250.000,00
IRRF	27.675,55	91.430,44	39.962,72	48.031,27	93.636,51	29.173,49	34.619,53	23.665,95	33.028,33	37.244,12	1.832.261,57	34.030,58	2.324.760,06	1.250.000,00
Outras Receitas Tributárias	24.456,51	25.261,00	59.506,62	41.325,52	43.053,97	40.058,95	45.606,29	35.935,75	35.569,60	27.149,46	24.594,52	27.186,33	429.704,52	180.000,00
Receita de Contribuições	98.659,55	76.209,16	191.763,34	170.570,77	171.753,58	191.181,50	226.667,54	243.996,93	254.602,04	283.070,33	247.321,31	119.223,36	2.275.019,41	1.600.000,00
Receita Patrimonial	33.872,95	84.527,05	30.982,72	32.111,30	38.296,89	36.441,36	39.763,43	42.971,45	38.668,95	37.871,98	36.851,63	37.004,69	489.364,40	2.081.000,00
Receita Agropecuária	0,00	0,00	0,00	0,00	0,00	0,00	0,00	0,00	0,00	0,00	0,00	0,00	0,00	0,00
Receita Industrial	0,00	0,00	0,00	0,00	0,00	0,00	0,00	0,00	0,00	0,00	0,00	0,00	0,00	0,00
Receita de Serviços	0,00	6.723.990,49	0,00	1.172.970,41	0,00	1.138.525,43	561.274,26	601.923,50	639.528,49	619.724,88	607.850,60	677.023,38	12.742.811,44	8.810.000,00
Transferências Correntes	6.569.162,05	8.095.294,78	8.063.152,98	8.703.546,61	6.665.171,16	8.446.979,75	7.129.036,63	7.976.824,40	6.114.591,70	6.985.449,57	5.758.783,94	6.787.535,40	87.295.528,97	82.143.210,12
Cota-Parte do FPM	2.190.649,45	3.523.453,74	2.693.517,61	2.749.559,63	2.002.650,33	2.161.390,40	2.657.907,25	2.312.648,76	2.025.803,93	2.002.822,90	1.669.765,90	1.900.470,32	27.890.640,22	25.121.152,20
Cota-Parte do ICMS	0,00	0,00	0,00	0,00	0,00	0,00	0,00	0,00	0,00	0,00	0,00	0,00	0,00	0,00
Cota-Parte do IPVA	30.583,03	32.410,48	265.500,70	663.324,43	267.979,17	265.840,44	209.835,16	78.314,19	75.427,50	55.274,63	35.057,89	38.014,37	2.017.561,99	1.200.000,00
Cota-Parte do ITR	364,77	781,43	344,09	82,13	235,16	304,93	1.460,48	193,85	713,71	46,69	1.064,10	146.272,59	151.863,93	16.000,00
Transferências da LC 87/1996														
Transferências da LC 61/1989														
Transferência do FUNDEB	1.478.618,31	1.643.220,19	1.649.648,25	1.760.664,04	1.421.910,08	1.494.327,93	1.604.630,27	1.510.227,00	1.268.905,01	1.387.616,58	1.332.919,00	1.356.853,26	17.909.539,92	17.006.520,00
Outras Transferências Correntes	2.868.946,49	2.895.428,94	3.454.142,33	3.529.916,38	2.972.396,42	4.525.116,05	2.655.203,47	4.075.440,60	2.743.741,55	3.539.688,77	2.719.977,05	3.345.924,86	39.325.922,91	38.799.537,92
Outras Receitas Correntes	44.084,40	118.893,45	18.366,85	60.761,35	27.188,23	65.524,20	36.736,60	43.179,72	45.363,90	49.512,85	41.150,03	38.974,98	589.736,56	704.797,24
Deduções (II)	643.129,81	708.401,65	780.707,33	860.446,31	639.073,04	675.591,45	755.333,18	672.694,05	541.872,74	604.649,61	549.902,64	610.648,76	8.042.450,57	7.724.000,00
Contribuição Servidor para o Plano de Previdência	0,00	0,00	0,00	0,00	0,00	0,00	0,00	0,00	0,00	0,00	0,00	0,00	0,00	0,00
Compensações Financ. entre Regimes Previdência	0,00	0,00	0,00	0,00	0,00	0,00	0,00	0,00	0,00	0,00	0,00	0,00	0,00	0,00
Dedução da Receita para Formação do FUNDEB	643.129,81	708.401,65	780.707,33	860.446,31	639.073,04	675.591,45	755.333,18	672.694,05	541.872,74	604.649,61	549.902,64	610.648,76	8.042.450,57	7.724.000,00
Receita Corrente Líquida (III) = (I - II)	6.361.348,74	14.982.503,20	7.838.561,76	9.554.441,51	6.677.256,71	9.508.671,11	7.556.386,02	8.544.097,91	6.879.881,43	7.701.703,88	8.435.111,57	7.440.138,78	101.480.102,62	90.855.007,36


PREFEITURA MUNICIPAL DE LIMOEIRO DO NORTE
Relatório Resumido de Execução Orçamentária
Demonstrativo da Receita Corrente Líquida
Orçamento Fiscal e da Seguridade Social
Período: Janeiro a Outubro de 2015/Bimestre: Setembro e Outubro

RRFO - Anexo 3 (LRF, Art. 53, inciso I)


Em reais



PAULO CARLOS SILVA DUARTE
PREFEITO



RIKSON LENYO BRAUNA MACIEL
CONTROLADOR



PUBLICONT ASSES E PLAN CONT S/C LTDA - EPP
Contador - CRC RJ 480



FRANCISCO DAS CHAGAS DE SOUSA SILVA
DIRETOR DE DEPARTAMENTO FINANCEIRO

PREFEITURA MUNICIPAL DE LIMOEOIRO DO NORTE
Relatório Resumido de Execução Orçamentária
Demonstrativo das Receitas e Despesas Previdenciárias do Regime Próprio de Previdência dos Servidores
Orçamento da Seguridade Social
Período: Janeiro a Outubro de 2015/Bimestre: Setembro e Outubro

RREO - Anexo IV (LRF, Art. 53, inciso II)

R\$ 1,00

Receitas	Previsão Inicial	Previsão Atualizada	Receitas Realizadas		
			No Bimestre	Até o Bimestre 2015	Até o Bimestre 2014
Receitas Previdenciárias (Exceto Intra-Orçamentárias) (I)					
(-) Deduções da Receita					
Deduções da Receita Patrimonial			0,00	0,00	
Receitas Previdenciárias (Intra-Orçamentárias) (II)					
Receitas Intra-Orçamentárias	0,00	0,00	0,00	0,00	0,00
Total das Receitas Previdenciárias - RPPS (III) = (I + II)	0,00	0,00	0,00	0,00	0,00

Despesas	Dotação Inicial	Dotação Atualizada	Despesas Liquidadas		
			No Bimestre	Até o Bimestre 2015	Até o Bimestre 2014
Despesas Previdenciárias (Exceto Intra-Orçamentárias) (IV)					
Despesas Previdenciárias (Intra-Orçamentárias) (V)					
Despesas Intra-Orçamentárias	0,00	0,00	0,00	0,00	0,00
Total das Despesas Previdenciárias - RPPS (VI) = (IV + V)	0,00	0,00	0,00	0,00	0,00
Resultado Previdenciário - RPPS (VII) = (III - IV)	0,00	0,00	0,00	0,00	0,00

Aportes de Recursos para o Regime Próprio de Previdência do Servidor	Previsão Inicial	Previsão Atualizada	Receitas Realizadas		
			No Bimestre	Até o Bimestre 2015	Até o Bimestre 2014
---	--	--	--	--	--

Reserva Orçamentária do RPPS	Previsão Orçamentária
Valor	0,00

Bens e Direitos do RPPS	Setembro	Período de Referência	
		2015	2014
Caixa	0,00	0,00	0,00
Banco	0,00	0,00	0,00
Investimentos	--	--	--
Outros Bens e Direitos	--	--	--


Receitas Intra-Orçamentárias	Previsão Inicial	Previsão Atualizada	Receitas Realizadas		
			No Bimestre	Até o Bimestre 2015	Até o Bimestre 2014

PREFEITURA MUNICIPAL DE LIMOEIRO DO NORTE
Relatório Resumido de Execução Orçamentária
Demonstrativo das Receitas e Despesas Previdenciárias do Regime Próprio de Previdência dos Servidores
Orçamento da Seguridade Social
Período: Janeiro a Outubro de 2015/Bimestre: Setembro e Outubro


RREO - Anexo IV (LRF, Art. 53, inciso II)

R\$ 1,00

(-) Deduções da Receita					
Total das Receitas Previdenciárias Intra-Orçamentárias	0,00	0,00	0,00	0,00	0,00
Despesas Intra-Orçamentárias	Dotação Inicial	Dotação Atualizada	Despesas Liquidadas		
			No Bimestre	Até o Bimestre 2015	Até o Bimestre 2014
Total das Despesas Previdenciárias Intra-Orçamentárias	0,00	0,00	0,00	0,00	0,00



PAULO CARLOS SILVA DUARTE
 PREFEITO



PUBLICONT ASSES E PLAN CONT S/C LTDA - EPP
 Contador - CRC PJ 480



RIKSON LENYO BRAUNA MACIEL
 CONTROLADOR

FRANCISCO DAS CHAGAS DE SOUSA SILVA
 DIRETOR DE DEPARTAMENTO FINANCEIRO

PREFEITURA MUNICIPAL DE LIMOEIRO DO NORTE
Relatório Resumido de Execução Orçamentária
Demonstrativo do Resultado Nominal
Orçamento Fiscal e da Seguridade Social
Período: Janeiro a Outubro / Bimestre: Setembro a Outubro de 2015

RREO - Anexo V (LRF, Art. 53, inciso III)

R\$ 1,00

DÍVIDA FISCAL LÍQUIDA	SALDO		
	Em 31/Dez/2014 (a)	Em Agosto (b)	Em Outubro (c)
DÍVIDA CONSOLIDADA (I)	39.798.350,00	38.826.562,04	38.575.473,53
DEDUÇÕES (II)			
Disponibilidade de Caixa Bruta	5.068.239,23	9.436.721,69	5.524.066,38
Demais Haveres Financeiros			
(-) Restos a Pagar Processados (Exceto Precatórios)	17.198.006,44	9.738.372,03	9.629.534,13
DÍVIDA CONSOLIDADA LÍQUIDA (III) = (I - II)	39.798.350,00	38.826.562,04	38.575.473,53
RECEITAS DE PRIVATIZAÇÕES (IV)			
PASSIVOS RECONHECIDOS (V)			
DÍVIDA FISCAL LÍQUIDA (VI) = (III + IV - V)	39.798.350,00	38.826.562,04	38.575.473,53

RESULTADO NOMINAL	PERÍODO DE REFERÊNCIA	
	No Bimestre (c-b)	Até o Bimestre (c-a)
DÍVIDA CONSOLIDADA (I)	-251.088,51	-1.222.876,47

DISCRIMINAÇÃO DA META FISCAL	VALOR CORRENTE
META DE RESULTADO NOMINAL FIXADA NO ANEXO DE METAS FISCAIS DA LDO PARA O EXERCÍCIO DE REFERÊNCIA	3.000.000,00

REGIME PREVIDENCIÁRIO			
DÍVIDA FISCAL LÍQUIDA PREVIDENCIÁRIA	SALDO		
	Em 31/Dez/2014	Em Agosto	Em Outubro
DÍVIDA CONSOLIDADA PREVIDENCIÁRIA (VII)	0,00	0,00	0,00
Passivo Atuarial			
Demais Dívidas			
DEDUÇÕES (II)			
Disponibilidade de Caixa Bruta	0,00	0,00	0,00
Investimentos			
Demais Haveres Financeiros			
(-) Restos a Pagar Processados	0,00	0,00	0,00
DÍVIDA CONSOLIDADA LÍQUIDA (VIII) PREVIDENCIÁRIA (IX) = (VII - VIII)	0,00	0,00	0,00
PASSIVOS RECONHECIDOS (X)			
DÍVIDA FISCAL LÍQUIDA PREVIDENCIÁRIA (XI) = (IX - X)	0,00	0,00	0,00

PREFEITURA MUNICIPAL DE LIMOEIRO DO NORTE

Relatório Resumido de Execução Orçamentária


Demonstrativo do Resultado Nominal

Orçamento Fiscal e da Seguridade Social


Período: Janeiro a Outubro / Bimestre: Setembro a Outubro de 2015

RREO - Anexo V (LRF, Art. 53, inciso III)


R\$ 1,00



PAULO CARLOS SILVA DUARTE
PREFEITO



PUBLICONT ASSES E PLAN CONT S/C LTDA - EPP
Contador - CRC/PJ 480



RIKSON LENYO BRAUNA MACIEL
CONTROLADOR



FRANCISCO DAS CHAGAS DE SOUSA SILVA
DIRETOR DE DEPARTAMENTO FINANCEIRO

PREFEITURA MUNICIPAL DE LIMOEIRO DO NORTE
 Relatório Resumido de Execução Orçamentária
Demonstrativo do Resultado Primário
 Orçamento Fiscal e da Seguridade Social
 Período: Janeiro a Outubro de 2015/Bimestre: Setembro e Outubro

RRFO - Anexo 6 (LRF Art. 53, inciso III)

Em reais

Receitas Primárias	Previsão Atualizada	Receitas Realizadas	
		Até o Bimestre 2015	Até o Bimestre 2014
Receitas Primárias			
Receitas Primárias Correntes (I)	89.209.007,36	73.770.762,24	75.958.665,05
Receitas Tributárias	3.240.000,00	5.279.402,89	4.045.482,71
IPTU	150.000,00	152.825,53	158.455,31
ISS	1.410.000,00	2.296.460,49	1.942.230,15
ITBI	250.000,00	244.475,79	249.752,37
IRRF	1.250.000,00	2.205.654,07	1.282.712,68
Outras Receitas Tributárias	180.000,00	379.987,01	412.332,20
Receitas de Contribuições	1.600.000,00	2.100.150,70	1.060.515,18
Receitas Previdenciárias	0,00	0,00	0,00
Outras Receitas de Contribuições	1.600.000,00	2.100.150,70	1.060.515,18
Receita Patrimonial Líquida	1.521.000,00	24.296,91	23.997,52
Receita Patrimonial	2.081.000,00	370.964,40	331.950,55
(-) Aplicações Financeiras	560.000,00	346.667,49	307.953,03
Transferências Correntes	82.143.210,12	65.940.153,03	70.401.235,39
Cota-Parte do FPM	25.121.152,20	17.803.901,88	20.693.855,22
Cota-Parte do ICMS	7.200.000,00	7.524.963,66	8.887.304,63
Cota-Parte do IPVA	1.200.000,00	1.563.654,79	1.699.507,43
Convênios	550.000,00	42.855,86	0,00
Outras Transferências Correntes	48.072.057,92	39.004.776,84	39.120.568,11
Demais Receitas Correntes	704.797,24	426.758,71	427.434,25
Dívida Ativa	400.000,00	144.086,58	225.556,42
Diversas Receitas Correntes	304.797,24	282.672,13	201.877,83
Receitas de Capital (II)	26.547.312,64	2.546.302,68	6.618.435,98
Operações de Crédito (III)	3.000.000,00	0,00	0,00
Amortização de Empréstimos (IV)	0,00	0,00	0,00
Alienação de Bens (V)	10.000,00	0,00	0,00
Transferências de Capital	23.527.312,64	2.546.302,68	6.596.787,54
Convênios	23.527.312,64	2.546.302,68	6.596.787,54
Outras Transferências de Capital	0,00	0,00	0,00
Outras Receitas de Capital	10.000,00	0,00	21.648,44
Receitas Primárias de Capital (VI) = (II - III - IV - V)	23.537.312,64	2.546.302,68	6.618.435,98
Receita Primária Total (VII) = (I + VI)	112.746.320,00	76.317.064,92	82.577.101,03

PREFEITURA MUNICIPAL DE LIMOEIRO DO NORTE
 Relatório Resumido de Execução Orçamentária
 Demonstrativo do Resultado Primário
 Orçamento Fiscal e da Seguridade Social
 Período: Janeiro a Outubro de 2015/Bimestre: Setembro e Outubro

RRFO - Anexo 6 (LRF Art. 53 inciso III)

Em reais

Despesas Primárias	Dotação Atualizada	Despesas Empenhadas		Despesas Liquidadas		Insc. Restos a Pagar N Proc.	
		Até o Bimestre 2015	Até o Bimestre 2014	Até o Bimestre 2015	Até o Bimestre 2014	Em 2015	Em 2014
Despesas Primárias							
Despesas Correntes (VIII)	114.728.912,22	104.310.693,19	84.564.890,34	79.679.891,02	70.671.293,58		
Pessoal e Encargos Sociais	54.481.180,66	51.784.065,90	46.590.986,45	43.325.116,10	42.313.558,76		
Juros e Encargos da Dívida (IX)	0,00	0,00	0,00	0,00	0,00		
Outras Despesas Correntes	60.247.731,56	52.526.627,29	37.973.903,89	36.354.774,92	28.357.734,82		
Despesas Primárias Correntes (X) = (VIII - IX)	114.728.912,22	104.310.693,19	84.564.890,34	79.679.891,02	70.671.293,58		
Despesas de Capital (XI)	12.347.407,78	5.829.380,49	10.964.956,99	4.717.657,55	8.341.311,10		
Investimentos	10.541.407,78	4.193.979,31	9.838.004,99	3.494.781,08	7.373.042,81		
Inversões Financeiras	34.000,00	0,00	0,00	0,00	0,00		
Concessão de Empréstimo (XII)							
Aquisição de Título de Capital Já Integralizado (XIII)							
Demais Inversões Financeiras	34.000,00	0,00	0,00	0,00	0,00		
Amortização da Dívida (XIV)	1.772.000,00	1.635.401,18	1.126.952,00	1.222.876,47	968.268,29		
Despesas Primárias de Capital (XV) = (XI - XII - XIII - XIV)	10.575.407,78	4.193.979,31	9.838.004,99	3.494.781,08	7.373.042,81		
Reserva de Contingência (XVI)	250.000,00						
Reserva do RPPS (XVII)	0,00						
Despesas Primária Total (XVIII) = (X + XV + XVI + XVII)	125.554.320,00	108.504.672,50	94.402.895,33	83.174.672,10	78.044.336,39		
Resultado Primário (XIX) = (VI - XVII)	-12.808.000,00	-32.187.607,58	-11.825.794,30				
Saldo de Exercícios Anteriores							
Discriminação da Meta Fiscal						Valor Corrente	
Meta de Resultado Primário Fixada no Anexo de Metas Fiscais da LDO P/ O Exercício de Referência						903.828,00	

PREFEITURA MUNICIPAL DE LIMOEIRO DO NORTE

Relatório Resumido de Execução Orçamentária

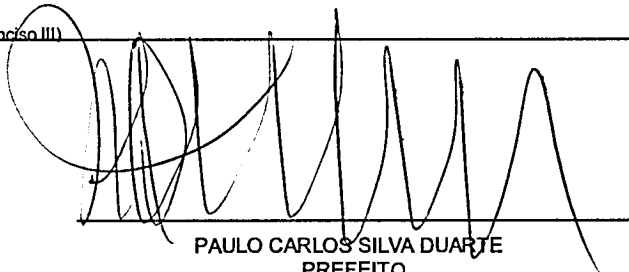
Demonstrativo do Resultado Primário

Orçamento Fiscal e da Seguridade Social

Período: Janeiro a Outubro de 2015/Bimestre: Setembro e Outubro

RRFO - Anexo 6 (LRF, Art. 53, inciso III)

Em reais



PAULO CARLOS SILVA DUARTE
PREFEITO



PUBLICONT ASSES E PLAN CONT S/C LTDA - EPP
Contador - CRO/PJ/480



RIKSON LENYO BRAUNA MACIEL
CONTROLADOR



FRANCISCO DAS CHAGAS DE SOUSA SILVA
DIRETOR DE DEPARTAMENTO FINANCEIRO

PREFEITURA MUNICIPAL DE LIMOEIRO DO NORTE

Relatório Resumido de Execução Orçamentária

Restos a Pagar por Poder e Órgão

Orçamento Fiscal e da Seguridade Social

Período: Janeiro a Outubro de 2015/Bimestre: Setembro e Outubro

RREO - Anexo VII (LRF, Art. 52, inciso I, alíneas "a" e "b" do inciso II e §1º)

RREO - Anexo VII (LRF, art. 53, inciso V)

R\$ 1,00

PODER/ÓRGÃO	RESTOS A PAGAR PROCESSADOS					RESTOS A PAGAR NÃO PROCESSADOS				
	Inscritos		Cancelados	Pagos	A Pagar	Inscritos		Cancelados	Pagos	A Pagar
	Em Exercícios Anteriores	Em 31 de Dezembro de 2014				Em Exercícios Anteriores	Em 31 de Dezembro de 2014			
RESTOS A PAGAR (EXCETO INTRA-ORÇAMENTÁRIOS) (I)										
EXECUTIVO										
Secretaria do Planejamento, Administração e Gestão	0,00	542.861,78	0,00	297.859,50	245.002,28	0,00	300.043,21	0,00	116.606,26	183.436,95
Secretaria Municipal da Juventude e Empreendedorismo - SMJ	0,00	113.973,89	0,00	76.294,50	37.679,39	0,00	64.949,62	0,00	6.760,00	58.189,62
Guarda Municipal	0,00	0,00	0,00	0,00	0,00	0,00	0,00	0,00	0,00	0,00
Secretaria Municipal da Fazenda - SEFAZ	0,00	290.829,21	0,00	124.199,57	166.629,64	0,00	52.149,92	0,00	14.950,00	37.199,92
Gabinete do Prefeito - GAPRE	0,00	719.967,51	0,00	292.926,81	427.040,70	0,00	247.750,89	0,00	34.576,63	213.174,26
Departamento Municipal de Transito - DEMUT	0,00	1.004,09	0,00	77,10	926,99	0,00	585,08	0,00	0,00	585,08
Agencia de Desenvolvimento Econômico e Agronegócio - AMDEA	0,00	1.004,09	0,00	0,00	1.004,09	0,00	0,00	0,00	0,00	0,00
Procuradoria Geral do Município - PGM	0,00	138.030,08	0,00	59.742,00	78.288,08	0,00	48.377,27	0,00	5.606,37	42.770,90
Secretaria de Cultura e Turismo	0,00	237.338,47	0,00	123.391,27	113.947,20	0,00	59.275,33	0,00	6.500,00	52.775,33
Secretaria Municipal de Esporte	0,00	142.687,59	0,00	58.905,93	83.781,66	0,00	16.994,38	0,00	289,15	16.705,23
Secretaria Municipal do Desenvolvimento Rural	0,00	811.495,76	0,00	164.098,78	647.396,98	0,00	162.567,89	0,00	76.147,97	86.419,92
Autarquia Municipal de Desenvolvimento Ambiental - AMDEA	0,00	0,00	0,00	0,00	0,00	0,00	0,00	0,00	0,00	0,00
Secretaria Municipal das Obras e Desenvolvimento Urbano	0,00	2.632.277,36	0,00	1.336.388,15	1.295.889,21	0,00	198.659,45	0,00	189.983,14	8.676,31
Fundo Munic. de Habitacao de Int. Social	0,00	0,00	0,00	0,00	0,00	0,00	0,00	0,00	0,00	0,00
Fundo de manutenção da Educação Básica - FUNDEB	0,00	6.443.925,06	0,00	2.895.838,48	3.548.086,58	0,00	453.515,35	0,00	261.988,03	191.527,32
Secretaria Municipal da Educação Básica - SEMEB	0,00	0,00	0,00	0,00	0,00	0,00	0,00	0,00	0,00	0,00
Agência Municipal da Ciência e Tecnologia	0,00	0,00	0,00	0,00	0,00	0,00	0,00	0,00	0,00	0,00
Fundo Municipal de Saude	0,00	4.167.494,96	0,00	1.916.290,74	2.251.204,22	0,00	3.357.976,72	0,00	1.330.087,83	2.027.888,89
Secretaria Municipal de Saúde - SMS	0,00	0,00	0,00	0,00	0,00	0,00	0,00	0,00	0,00	0,00
Fundo Municipal de Assistência Social	0,00	804.182,35	0,00	285.790,13	518.392,22	0,00	566.367,20	0,00	218.697,63	347.669,57
Fundo Mun.dos Direitos da Crianca e Adolescente	0,00	6.054,75	0,00	2.567,60	3.487,15	0,00	0,00	0,00	0,00	0,00

PREFEITURA MUNICIPAL DE LIMOEIRO DO NORTE
Relatório Resumido de Execução Orçamentária
Restos a Pagar por Poder e Órgão
Orçamento Fiscal e da Seguridade Social
Período: Janeiro a Outubro de 2015/Bimestre: Setembro e Outubro


RREO - Anexo VII (LRF, Art. 52, inciso I, alíneas "a" e "b" do inciso II e §1º)
RREO - Anexo VII (LRF, art. 53, inciso V)

R\$ 1,00


<u>PODER/ÓRGÃO</u>	RESTOS A PAGAR PROCESSADOS					RESTOS A PAGAR NÃO PROCESSADOS				
	Inscritos		Cancelados	Pagos	A Pagar	Inscritos		Cancelados	Pagos	A Pagar
	Em Exercícios Anteriores	Em 31 de Dezembro de 2014				Em Exercícios Anteriores	Em 31 de Dezembro de 2014			
RESTOS A PAGAR (EXCETO INTRA-ORÇAMENTÁRIOS) (I)										
EXECUTIVO										
Fundo Municipal dos Direitos do Idoso	0,00	270,00	0,00	0,00	270,00	0,00	0,00	0,00	0,00	0,00
Fundo Mun.dos Direitos da Pessoa com Def	0,00	0,00	0,00	0,00	0,00	0,00	0,00	0,00	0,00	0,00
Secretaria Municipal de Assistência Social	0,00	0,00	0,00	0,00	0,00	0,00	0,00	0,00	0,00	0,00
Secretaria de Políticas Públicas para Mulheres	0,00	48.674,02	0,00	13.483,34	35.190,68	0,00	3.889,55	0,00	2.889,55	1.000,00
SECRETARIA DE AÇÃO GOVERNAMENTAL E COMUNICAÇÃO SOCIAL	0,00	0,00	0,00	0,00	0,00	0,00	0,00	0,00	0,00	0,00
SECRETARIA MUNICIPAL DA CIDADANIA E DEFESA SOCIAL	0,00	0,00	0,00	0,00	0,00	0,00	0,00	0,00	0,00	0,00
Serviço Autônomo de Água e Esgoto	0,00	95.935,47	0,00	82.165,07	13.770,40	0,00	37.668,98	0,00	12.299,33	25.369,65
Reserva de Contingência	0,00	0,00	0,00	0,00	0,00	0,00	0,00	0,00	0,00	0,00
SECRETARIA DA CIÊNCIA, TECNOLOGIA E TRABALHO	0,00	0,00	0,00	0,00	0,00	0,00	0,00	0,00	0,00	0,00
LEGISLATIVO										
Camara Municipal de Limoeiro do Norte	0,00	0,00	0,00	0,00	0,00	0,00	0,00	0,00	0,00	0,00
RESTOS A PAGAR (INTRA-ORÇAMENTÁRIOS) (II)										
TOTAL (III) = (I + II)	0,00	17.198.006,44	0,00	7.730.018,97	9.467.987,47	0,00	5.570.770,84	0,00	2.277.381,89	3.293.388,95

PREFEITURA MUNICIPAL DE LIMOIEIRO DO NORTE
Relatório Resumido de Execução Orçamentária
Restos a Pagar por Poder e Órgão
Orçamento Fiscal e da Seguridade Social
Período: Janeiro a Outubro de 2015/Bimestre: Setembro e Outubro

RREO - Anexo VII (LRF, Art. 52, inciso I, alíneas "a" e "b" do inciso II e §1º)



PAULO CARLOS SILVA DUARTE
PREFEITO



PUBLICONT ASSES EPP IN CONT S/C LTDA - EPP
Contador - CRC/PJ 480



RIKSON LENYO BRAUNA MACIEL
CONTROLADOR



FRANCISCO DAS CHAGAS DE SOUSA SILVA
DIRETOR DE DEPARTAMENTO FINANCEIRO

PREFEITURA MUNICIPAL DE LIMOEIRO DO NORTE
Relatório Resumido da Execução Orçamentária
Demonstrativo das Receitas e Despesas com Manutenção e Desenvolvimento do Ensino - MDE
Orçamentos Fiscal e da Seguridade Social
Período: Janeiro a Outubro de 2015/Bimestre: Setembro e Outubro

RREO - ANEXO VIII (LDB, art. 72)

R\$ 1,00


RECEITAS DO ENSINO					
RECEITA RESULTANTE DE IMPOSTOS (caput do art. 212 da Constituição)	PREVISÃO INICIAL	PREVISÃO ATUALIZADA	RECEITAS REALIZADAS		
			No Bimestre	Até o Bimestre	%
1 - RECEITAS DE IMPOSTOS	3.410.000,00	3.410.000,00	2.656.958,25	5.042.722,43	147,88
Imposto sobre a Propriedade Predial e Territorial Urbana	150.000,00	150.000,00	134.925,55	152.825,53	101,88
Imposto de Renda Retido nas Fontes sobre os Rendimentos do Trabalho	250.000,00	250.000,00	69.785,31	409.147,23	163,65
Imposto de Renda Retido nas Fontes sobre Outros Rendimentos	1.000.000,00	1.000.000,00	1.796.506,84	1.796.506,84	179,65
Imposto sobre Transmissão "Inter Vivos" de Bens Imóveis e de Direitos Reais sobre Im	250.000,00	250.000,00	38.140,87	244.475,79	97,79
ISS DE PESSOAS FÍSICAS RETIDO NA FONTE	300.000,00	300.000,00	369.996,68	1.476.910,99	492,30
ISS DE PESSOAS FÍSICAS ARRECADAÇÃO NORMAL	1.000.000,00	1.000.000,00	67.500,00	67.500,00	6,75
Imposto s/ Serviços de Qualquer Natureza - Simples Nacional	100.000,00	100.000,00	109.183,08	532.048,05	532,04
ISS CONVENIOS COM A SECRETARIA DO TESOUREO NACIONAL	10.000,00	10.000,00	46.263,25	220.001,45	2.200,01
Receita da Dívida Ativa de Outros Tributos - Principal	350.000,00	350.000,00	24.656,67	143.306,55	40,94
2 - RECEITAS DE TRANSFERÊNCIAS CONSTITUCIONAIS LEGAIS	40.222.710,00	40.222.710,00	5.802.757,48	33.767.957,91	83,95
Cota-Parte do Fundo de Participação dos Municípios - Cota Mensal	29.602.710,00	29.602.710,00	3.570.236,22	22.176.537,03	74,91
Cota-Parte do Imposto Sobre a Propriedade Territorial Rural	20.000,00	20.000,00	147.336,69	150.717,73	753,58
Transferência Financeira do ICMS - Desoneração - L.C. Nº 87/96	50.000,00	50.000,00	6.488,74	32.443,72	64,88
Cota-Parte do ICMS	9.000.000,00	9.000.000,00	1.995.900,02	9.406.204,54	104,51
Cota-Parte do IPVA	1.500.000,00	1.500.000,00	73.072,26	1.954.568,48	130,30
Cota-Parte do IPI sobre Exportação	50.000,00	50.000,00	9.723,55	47.486,41	94,97
3 - TOTAL DAS RECEITAS DE IMPOSTOS (1 + 2)	43.632.710,00	43.632.710,00	8.459.715,73	38.810.680,34	0,00
RECEITAS ADICIONAIS PARA FINANCIAMENTO DO ENSINO					
RECEITAS ADICIONAIS PARA FINANCIAMENTO DO ENSINO	PREVISÃO INICIAL	PREVISÃO ATUALIZADA	RECEITAS REALIZADAS		
			No Bimestre	Até o Bimestre	%
4 - RECEITAS DA APLICAÇÃO FINANCEIRA DE OUTROS RECURSOS VINCULADOS A	0,00	0,00	0,00	0,00	0,00
5 - RECEITA DE TRANSFERÊNCIAS DO FNDE	2.089.000,00	2.089.000,00	392.061,96	2.093.103,32	100,19
Transferências do Salário-Educação	780.000,00	780.000,00	160.481,96	930.738,30	119,32
Transf. Dir. do FNDE - Prog. Nac. de Alim. Escolar - Creche	124.000,00	124.000,00	17.680,00	81.320,00	65,58
Transf. Dir. do FNDE - Prog. Nac. de Alim. Escolar - Pre Escola	122.000,00	122.000,00	22.460,00	101.930,00	83,54
Transf. Dir. do FNDE - Prog. Nac. de Alim. Escolar - Ensino Fund.	538.000,00	538.000,00	188.752,00	807.620,00	150,11
Transf. Dir. do FNDE - Prog. Nac. de Alim. Escolar - Educ. Jov Ad	50.000,00	50.000,00	2.688,00	11.832,00	23,66
ALIMENTAÇÃO ESCOLAR - Ensino Médio FNDE	7.000,00	7.000,00	0,00	3.306,00	47,22
Transf. Dir. do FNDE - Prog. Nac. de Apoio ao Transp. - Infantil	25.000,00	25.000,00	0,00	9.680,84	38,72
Transf. Dir. do FNDE - Prog. Nac. de Apoio ao Transp. - Fundamen.	293.000,00	293.000,00	0,00	97.494,47	33,27
Transf. Dir. do FNDE - Prog. Nac. de Apoio ao Transp. - Medio	150.000,00	150.000,00	0,00	49.181,71	32,78
6 - RECEITA DE TRANSFERÊNCIA DE CONVÊNIOS	0,00	0,00	0,00	0,00	0,00
8 - OUTRAS RECEITAS PARA FINANCIAMENTO DO ENSINO	0,00	0,00	0,00	0,00	0,00
9 - TOTAL DAS RECEITAS PARA FINANCIAMENTO DO ENSINO (4 + 5 + 6 + 7 + 8)	2.089.000,00	2.089.000,00	392.061,96	2.093.103,32	100,19
FUNDEB					
RECEITA RESULTANTE DE IMPOSTOS (caput do art. 212 da Constituição)	PREVISÃO INICIAL	PREVISÃO ATUALIZADA	RECEITAS REALIZADAS		
			No Bimestre	Até o Bimestre	%
10 - RECEITAS DESTINADAS AO FUNDEB	8.044.542,00	8.044.542,00	1.160.551,40	6.690.919,11	83,17
Dedução FUNDEB - <Cota-Parte do Fundo >	5.920.542,00	5.920.542,00	714.047,17	4.372.635,15	73,85
Dedução FUNDEB - <Cota-Parte do Impost>	4.000,00	4.000,00	29.467,30	30.143,44	753,58
Dedução FUNDEB - <Transferência Financ>	10.000,00	10.000,00	1.297,74	6.488,72	64,88
Dedução FUNDEB - <Cota-Parte do ICMS>	1.800.000,00	1.800.000,00	399.180,02	1.881.240,88	104,51
Dedução FUNDEB - <Cota-Parte do IPVA>	300.000,00	300.000,00	14.614,46	390.913,69	130,30
Dedução FUNDEB - <IPI Sobre Exportação>	10.000,00	10.000,00	1.944,71	9.497,23	94,97

PREFEITURA MUNICIPAL DE LIMOEIRO DO NORTE
Relatório Resumido da Execução Orçamentária
Demonstrativo das Receitas e Despesas com Manutenção e Desenvolvimento do Ensino - MDE
Orçamentos Fiscal e da Seguridade Social
Período: Janeiro a Outubro de 2015/Bimestre: Setembro e Outubro


RREO - ANEXO VIII (LDB, art. 72)

R\$ 1,00


FUNDEB					
RECEITA RESULTANTE DE IMPOSTOS (caput do art. 212 da Constituição)	PREVISÃO INICIAL	PREVISÃO ATUALIZADA	RECEITAS REALIZADAS		
			No Bimestre	Até o Bimestre	%
11 - RECEITAS RECEBIDAS PELO FUNDEB	23.186.520,00	23.186.520,00	3.446.990,10	20.876.799,71	90,03
11.1 - Transferências de Recursos do FUNDEB	17.006.520,00	17.006.520,00	2.689.772,26	14.787.701,42	86,95
11.2 - Complementação da União ao FUNDEB	6.030.000,00	6.030.000,00	757.217,84	6.078.920,92	100,81
11.3 - Receita de Aplicação Financeira dos Recursos do FUNDEB	150.000,00	150.000,00	0,00	10.177,37	6,78
12 - RESULTADOS DAS TRANFERÊNCIAS DO FUNDEB (11.1 - 10)	8.961.978,00	8.961.978,00	1.529.220,86	8.096.782,31	90,34
Acréscimo Resultante das Transferências do FUNDEB					



PAULO CARLOS SILVA DUARTE
PREFEITO



PUBLICONT ASSES E PLAN CONT S/C LTDA - EPP
Contador - CRC PJ 480,



RIKSON LENNY BRAUNA MACIEL
CONTROLADOR



FRANCISCO DAS CHAGAS DE SOUSA SILVA
DIRETOR DE DEPARTAMENTO FINANCEIRO

PREFEITURA MUNICIPAL DE LIMOEIRO DO NORTE
Relatório Resumido da Execução Orçamentária
Demonstrativo das Receltas e Despesas com Manutenção e Desenvolvimento do Ensino - MDE
Orçamentos Fiscal e da Seguridade Social
Período: Janeiro a Outubro de 2015/Bimestre: Setembro e Outubro

RREO - ANEXO VIII (LDB, art. 72)

R\$ 1,00

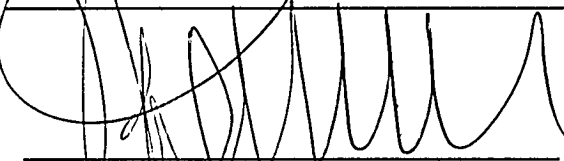
DESPESAS DO FUNDEB	DOTAÇÃO INICIAL	DOTAÇÃO ATUALIZADA	DESPESAS LIQUIDADAS		
			No Bimestre	Até o Bimestre	%
13 - PAGAMENTO DOS PROFISSIONAIS DO MAGISTÉRIO	7.079.000,00	8.539.434,28	2.927.402,56	14.785.936,62	70,82
13.1 - Com Educação Infantil	706.000,00	1.003.285,51	0,00	0,00	0,00
13.2 - Com Ensino Fundamental	6.373.000,00	7.536.148,77	0,00	0,00	0,00
13.3 - Com Educação Básica	17.524.820,00	17.731.370,26	2.927.402,56	14.785.936,62	83,38
14 - OUTRAS DESPESAS	7.079.000,00	8.539.434,28	0,00	0,00	0,00
14.1 - Com Educação Infantil	706.000,00	1.003.285,51	0,00	0,00	0,00
14.2 - Com Ensino Fundamental	6.373.000,00	7.536.148,77	569.954,61	2.794.235,38	37,07
14.3 - Com Educação Básica	17.524.820,00	17.731.370,26	0,00	500.495,37	2,82
15 - TOTAL DAS DESPESAS DO FUNDEB (13 + 14)	49.207.640,00	52.541.609,08	3.497.357,17	18.080.667,37	34,41
DEDUÇÕES PARA FINS DE LIMITE DO FUNDEB PARA PAGAMENTO DOS PROFISSIONAIS DO MAGISTÉRIO					VALOR
16 - RESTOS A PAGAR INSCRITOS NO EXERCÍCIO SEM DISPONIBILIDADE FINANCEIRA DE RECURSOS DO FUNDEB					6.280.543,83
17 - DESPESAS CUSTEADAS COM O SUPERÁVIT FINANCEIRO DO EXERCÍCIO ANTERIOR DO FUNDEB					0,00
18 - TOTAL DAS DEDUÇÕES CONSIDERADAS PARA FINS DE LIMITE DO FUNDEB (16 + 17)					6.280.543,83
19 - MÍNIMO DE 60% NA REMUNERAÇÃO DO MAGISTÉRIO COM EDUCAÇÃO INFANTIL E ENSINO FUNDAMENTAL (13 / 11) x 100) %					70,82
CONTROLE DA UTILIZAÇÃO DE RECURSOS NO EXERCÍCIO SUBSEQUENTE					VALOR
20 - RECURSOS RECEBIDOS DO FUNDEB EM [EXERCÍCIO_ ANTERIOR] QUE NÃO FORAM UTILIZADOS					0,00
21 - DESPESAS CUSTEADAS COM O SALDO DO ITEM 20 ATÉ O 1º TRIMESTRE DE [EXERCÍCIO]					0,00
MANUTENÇÃO E DESENVOLVIMENTO DO ENSINO - DESPESAS CUSTEADAS COM A RECEITA RESULTANTE DE IMPOSTOS E RECURSOS DO FUNDEB					
RECEITAS COM AÇÕES TÍPICAS DE MDE	PREVISÃO INICIAL	PREVISÃO ATUALIZADA	RECEITAS REALIZADAS		
			No Bimestre	Até o Bimestre	%
22 - IMPOSTOS E TRANSFERÊNCIAS DESTINADAS À MDE (25% de 3)	10.908.177,50	10.908.177,50	2.114.928,93	9.702.670,08	88,94
DESPESAS COM AÇÕES TÍPICAS DE MDE	DOTAÇÃO INICIAL	DOTAÇÃO ATUALIZADA	DESPESAS LIQUIDADAS		
			No Bimestre	Até o Bimestre	%
23 - EDUCAÇÃO INFANTIL	706.000,00	1.003.285,51	21.971,75	298.156,94	29,71
24 - ENSINO FUNDAMENTAL	6.373.000,00	7.536.148,77	988.205,27	5.301.899,56	70,35
25 - ENSINO MÉDIO	235.000,00	254.761,55	20.367,90	107.656,13	42,25
26 - ENSINO SUPERIOR	0,00	0,00	0,00	0,00	0,00
27 - ENSINO PROFISSIONAL NÃO INTEGRADO AO ENSINO REGULAR	0,00	0,00	0,00	0,00	0,00
28 - OUTRAS	23.722.320,00	25.696.119,35	3.465.740,88	18.953.072,68	73,75
29 - TOTAL DAS DESPESAS COM AÇÕES TÍPICAS DE MDE (23 + 24 + 25 + 26 + 27 + 28)	31.036.320,00	34.490.315,18	4.496.285,80	24.660.785,31	71,50
DEDUÇÕES CONSIDERADAS PARA FINS DE LIMITE CONSTITUCIONAL					VALOR
30 - RESULTADO LÍQUIDO DAS TRANSFERÊNCIAS DO FUNDEB = (12)					8.096.782,31
31 - DESPESAS CUSTEADAS COM A COMPLEMENTAÇÃO DO FUNDEB NO EXERCÍCIO					6.078.920,92
32 - RECEITA DE APLICAÇÃO FINANCEIRA DOS RECURSOS DO FUNDEB ATÉ O BIMESTRE = (50 h)					10.177,37
33 - DESPESAS CUSTEADAS COM O SUPERÁVIT FINANCEIRO, DO EXERCÍCIO ANTERIOR, DO FUNDEB					0,00
34 - DESPESAS CUSTEADAS COM O SUPERÁVIT FINANCEIRO, DO EXERCÍCIO ANTERIOR, DE OUTROS RECURSOS DE IMPOSTOS					0,00
35 - RESTOS A PAGAR INSCRITOS NO EXERCÍCIO ANTERIOR SEM DISPONIBILIDADE FINANCEIRA DE RECURSOS DE IMPOSTOS VINCULADOS AO					0,00
36 - CANCELAMENTO, NO EXERCÍCIO, DE RESTOS A PAGAR INSCRITOS COM DISPONIBILIDADE FINANCEIRA DE RECURSOS DE IMPOSTOS VINCULADOS					0,00
37 - TOTAL DAS DEDUÇÕES CONSIDERADAS PARA FINS DE LIMITE CONSTITUCIONAL (30 + 31 + 32 + 33 + 34 + 35 + 36)					14.185.880,60
38 - TOTAL DAS DESPESAS PARA FINS DE LIMITE (29 - 37)					10.474.904,71
39 - MÍNIMO DE 25% DAS RECEITAS RESULTANTE DE IMPOSTOS EM MDE ((38 / 3) * 100)					26,98
OUTRAS INFORMAÇÕES PARA CONTROLE					
OUTRAS DESPESAS CUSTEADAS COM RECEITAS ADICIONAIS PARA FINANCIAMENTO DO ENSINO	DOTAÇÃO INICIAL	DOTAÇÃO ATUALIZADA	DESPESAS LIQUIDADAS		
			No Bimestre	Até o Bimestre	%

PREFEITURA MUNICIPAL DE LIMOEIRO DO NORTE
Relatório Resumido da Execução Orçamentária
Demonstrativo das Receitas e Despesas com Manutenção e Desenvolvimento do Ensino - MDE
Orçamentos Fiscal e da Seguridade Social
Período: Janeiro a Outubro de 2015/Bimestre: Setembro e Outubro

RREO - ANEXO VIII (LDB, art. 72)

RS 1,00

OUTRAS INFORMAÇÕES PARA CONTROLE					
OUTRAS DESPESAS CUSTEADAS COM RECEITAS ADICIONAIS PARA FINANCIAMENTO DO ENSINO	DOTAÇÃO INICIAL	DOTAÇÃO ATUALIZADA	DESPESAS LIQUIDADAS		
			No Bimestre	Até o Bimestre	%
40 - DESPESAS CUSTEADAS COM A APLICAÇÃO FINANCEIRA DE OUTROS RECURS	0,00	0,00	0,00	0,00	0,00
41 - DESPESAS CUSTEADAS COM A CONTRIBUIÇÃO SOCIAL DO SALÁRIO-EDUCAÇ	0,00	0,00	0,00	0,00	0,00
42 - DESPESAS CUSTEADAS COM A OPERAÇÕES DE CRÉDITO	0,00	0,00	0,00	0,00	0,00
43 - DESPESAS CUSTEADAS COM OUTRAS RECEITAS PARA FINANCIAMENTO DO E	0,00	0,00	0,00	0,00	0,00
44 - TOTAL DAS OUTRAS DESPESAS CUSTEADAS COM RECEITAS ADICIONAIS PAR	0,00	0,00	0,00	0,00	0,00
45 - TOTAL GERAL DAS DESPESAS (29 + 44)	0,00	0,00	0,00	0,00	0,00
RESTOS A PAGAR INSCRITOS COM DISPONIBILIDADE FINANCEIRA DE RECURSOS DE IMPOSTOS VINCULADOS AO ENSINO	SALDO ATÉ O BIMESTRE		CANCELADOS EM 2015 (g)		
46 - RESTOS A PAGAR DE DESPESAS COM FUNDEB	0,00		0,00		
FLUXO FINANCEIRO DOS RECURSOS			VALOR		
			FUNDEB (h)	FUNDEF	
47 - SALDO FINANCEIRO EM 31 DE DEZEMBRO DE [EXERCICIO_ANTERIOR]			0,00	0,00	
48 - (+) INGRESSO DE RECURSOS ATÉ O BIMESTRE			0,00	0,00	
49 - (-) PAGAMENTOS EFETUADOS ATÉ O BIMESTRE			0,00	0,00	
50 - (+) RECEITA DE APLICAÇÃO FINANCEIRA DOS RECURSOS ATÉ O BIMESTRE			10.177,37	0,00	
51 - (=) SALDO FINANCEIRO NO EXERCÍCIO ATUAL			10.177,37	0,00	
52 - SALDO ATUAL DAS CONTAS BANCÁRIAS DE VINCULAÇÃO AO FUNDEB 60% e 40% (((47 + 48) - 49) + 50)			10.177,37	0,00	


 PAULO CARLOS SILVA DUARTE
 PREFEITO


 PUBLICONT ASSES E PLAN CONT S/C LTDA - EPP
 Contador - CRC/PJ 480


 RIKSON LENY O BRAUNA MACIEL
 CONTROLADOR



 FRANCISCO DAS CHAGAS DE SOUSA SILVA
 DIRETOR DE DEPARTAMENTO FINANCEIRO

PREFEITURA MUNICIPAL DE LIMOEIRO DO NORTE
Relatório Resumido de Execução Orçamentária
Demonstrativo das Receitas de Operações de Crédito e Despesas de Capital
Orçamento Fiscal e da Seguridade Social
Período: Janeiro a Outubro de 2015/Bimestre: Setembro e Outubro

RREO - Anexo IX (LRF, Art. 52, inciso I, alíneas "a" e "b" do inciso II e §1º)

R\$ 1,00

RECEITAS	PREVISÃO ATUALIZADA (a)	RECEITAS REALIZADAS Até o Bimestre (b)		SALDO NÃO REALIZADO (c) = (a - b)
RECEITAS DE OPERAÇÕES DE CRÉDITO (I)	3.000.000,00	0,00		3.000.000,00
DESPEAS	DOTAÇÃO ATUALIZADA (d)	DESPEAS EXECUTADAS Até o Bimestre		SALDO NÃO EXECUTADO (g) = (d - (e + f))
		LIQUIDADAS (e)	INSCRITAS EM RESTOS A PAGAR NÃO PROCESSADOS (f)	
DESPEAS DE CAPITAL	12.347.407,78	4.717.657,55	1.111.722,94	6.518.027,29
DESPEAS DE CAPITAL LÍQUIDA (II)	12.347.407,78	4.717.657,55	1.111.722,94	6.518.027,29
RESULTADO PARA APURAÇÃO DA REGRA DE OURO (III) = (I - II)	-9.347.407,78	-5.829.380,49		-3.518.027,29


 PAULO CARLOS SILVA DUARTE
 PREFEITO


 PUBLICONT ASSES E PLAN CONT S/C LTDA - EPP
 Contador - CRC/PJ 480


 RIKSON LENYO BRAUNA MACIEL
 CONTROLADOR



 FRANCISCO DAS CHAGAS DE SOUSA SILVA
 DIRETOR DE DEPARTAMENTO FINANCEIRO

PREFEITURA MUNICIPAL DE LIMOEIRO DO NORTE
Relatório Resumido da Execução Orçamentária
Demonstrativo da Projeção do Regime Próprio de Previdência dos Servidores
Orçamentos da Seguridade Social
Período: Janeiro a Outubro de 2015/Bimestre: Setembro e Outubro

RREO - ANEXO X (LRF, art. 53, § 1º, inciso II)

R\$ 1,00


EXERCÍCIO	RECEITAS PREVIDENCIÁRIAS (a)	DESPESAS PREVIDENCIÁRIAS (a)	RESULTADO PREVIDENCIÁRIO (c) = (a - b)	SALDO FINANCEIRO DO EXERCÍCIO (d) = ("d" exercício anterior) + (c)
	0,00	0,00	0,00	0,00



PAULO CARLOS SILVA DUARTE
PREFEITO



PUBLICONT ASSES E PLAN CONT S/C LTDA - EPP
Contador - CRC RJ 480



RIKSON LENYO BRAUNA MACIEL
CONTROLADOR



FRANCISCO DAS CHAGAS DE SOUSA SILVA
DIRETOR DE DEPARTAMENTO FINANCEIRO

PREFEITURA MUNICIPAL DE LIMOEIRO DO NORTE
Relatório Resumido de Execução Orçamentária
Demonstrativo das Receita de Alienação de Ativos e Aplicação dos Recursos
Orçamento Fiscal e da Seguridade Social
Período: Janeiro a Outubro de 2015/Bimestre: Setembro e Outubro


RREO - Anexo XI (LRF, Art. 52, Inciso I, alíneas "a" e "b" do inciso II e §1º)


R\$ 1,00


RECEITAS	PREVISÃO ATUALIZADA (a)	RECEITAS REALIZADAS Até o Bimestre (b)		SALDO NÃO REALIZADO (c) = (a - b)
RECEITAS DE CAPITAL - ALIENAÇÃO DE ATIVOS (I) Alienação de Outros Bens Móveis	10.000,00	0,00		10.000,00
DESPESAS	DOTAÇÃO ATUALIZADA (d)	DESPESAS EXECUTADAS Até o Bimestre		SALDO NÃO EXECUTADO (g) = (d - (e + f))
		LIQUIDADAS (e)	INSCRITAS EM RESTOS A PAGAR NÃO PROCESSADOS (f)	
APLICAÇÃO DOS RECURSOS DA ALIENAÇÃO DE ATIVOS (II) DESPESA DE CAPITAL				
Investimentos	14.619.340,94	0,00	0,00	14.619.340,94
Inversões Financeiras	34.000,00	0,00	0,00	34.000,00
Amortização da Dívida	1.031.000,00	0,00	0,00	1.031.000,00
DESPESAS CORRENTES DOS REGIMES DE PREVIDÊNCIA				
Regime Geral da Previdência Social	0,00	0,00	0,00	0,00
Regime Próprio de Previdência dos Servidores	0,00	0,00	0,00	0,00
SALDO FINANCEIRO A APLICAR	2014 (h)	2015 (i) = (Ib - (IIe + II f))		SALDO ATUAL (j) = (IIIh + IIIi)
VALOR (III)	0,00	0,00		0,00

Fonte:


PAULO CARLOS SILVA DUARTE
PREFEITO


PUBLICONT ASSES E PLANOCONT S/C LTDA - EPP
Contador - CRC RJ 489


RIKSON LENNY BRAUNA MACIEL
CONTROLADOR


FRANCISCO DAS CHAGAS DE SOUSA SILVA
DIRETOR DE DEPARTAMENTO FINANCEIRO

PREFEITURA MUNICIPAL DE LIMOEIRO DO NORTE
Relatório Resumido da Execução Orçamentária
Demonstrativo da Receita e Despesa com Ações de Serviços Públicos de Saúde
Orçamentos Fiscal e da Seguridade Social
Período: Janeiro a Outubro de 2015/Bimestre: Setembro e Outubro

RREO - ANEXO XII (ADCT, art. 77)

R\$ 1,00


RECEITAS	PREVISÃO INICIAL	PREVISÃO ATUALIZADA	RECEITAS REALIZADAS	
			Até o Bimestre	%
RECEITA DE IMPOSTOS	3.442.000,00	3.442.000,00	5.042.722,43	146,50
Imposto sobre a Propriedade Predial e Territorial Urbana	150.000,00	150.000,00	152.825,53	101,88
Imposto de Renda Retido nas Fontes sobre os Rendimentos do Trabalho	250.000,00	250.000,00	409.147,23	163,65
Imposto de Renda Retido nas Fontes sobre Outros Rendimentos	1.000.000,00	1.000.000,00	1.796.506,84	179,65
Imposto sobre Transmissão "Inter Vivos" de Bens Imóveis e de Direitos Reais sobre Im	250.000,00	250.000,00	244.475,79	97,79
ISS DE PESSOAS FÍSICAS RETIDO NA FONTE	300.000,00	300.000,00	1.476.910,99	492,30
ISS DE PESSOAS FÍSICAS ARRECADAÇÃO NORMAL	1.000.000,00	1.000.000,00	67.500,00	6,75
Imposto s/ Serviços de Qualquer Natureza - Simples Nacional	100.000,00	100.000,00	532.048,05	532,04
ISS CONVENIOS COM A SECRETARIA DO TESOURO NACIONAL	10.000,00	10.000,00	220.001,45	2.200,01
Receita da Dívida Ativa de Outros Tributos – Principal	350.000,00	350.000,00	143.306,55	40,94
RECEITAS DE TRANSFERÊNCIAS CONSTITUCIONAIS LEGAIS	41.341.152,20	41.341.152,20	33.767.957,91	81,68
Cota-Parte do Fundo de Participação dos Municípios - Cota Mensal	29.602.710,00	29.602.710,00	22.176.537,03	74,91
Cota-Parte do Imposto Sobre a Propriedade Territorial Rural	20.000,00	20.000,00	150.717,73	753,58
Transferência Financeira do ICMS – Desoneração – L.C. Nº 87/96	50.000,00	50.000,00	32.443,72	64,88
Cota-Parte do ICMS	9.000.000,00	9.000.000,00	9.406.204,54	104,51
Cota-Parte do IPVA	1.500.000,00	1.500.000,00	1.954.568,48	130,30
Cota-Parte do IPI sobre Exportação	50.000,00	50.000,00	47.486,41	94,97
TOTAL	43.632.710,00	43.632.710,00	38.810.680,34	88,94
DESPESAS CORRENTES (Por Grupo de Natureza da Despesa)	DOTAÇÃO INICIAL	DOTAÇÃO ATUALIZADA	DESPESAS LIQUIDADAS	
			Até o Bimestre	%
DESPESAS CORRENTES	28.302.500,00	28.129.841,49	20.924.912,56	74,38
Pessoal e Encargos Sociais	11.300.500,00	12.183.992,66	9.891.080,09	81,18
Juros e Encargos da Dívida	0,00	0,00	0,00	0,00
Outras Despesas Correntes	17.002.000,00	15.945.848,83	11.033.832,47	69,19
DESPESAS DE CAPITAL	768.000,00	892.973,42	237.881,39	26,63
Investimentos	748.000,00	892.973,42	237.881,39	26,63
Inversões Financeiras	20.000,00	0,00	0,00	0,00
Amortização da Dívida	0,00	0,00	0,00	0,00
TOTAL (IV)	29.070.500,00	29.022.814,91	21.162.793,95	0,00
DESPESAS PRÓPRIAS COM AÇÕES E SERVIÇOS PÚBLICOS DE SAÚDE	DOTAÇÃO INICIAL	DOTAÇÃO ATUALIZADA	DESPESAS LIQUIDADAS	
			Até o Bimestre	%
DESPESAS COM SAÚDE (V) = (IV)	29.070.500,00	29.022.814,91	21.162.793,95	72,91
(-) DESPESAS COM INATIVOS E PENSIONISTAS	477.000,00	450.642,65	0,00	0,00
(-) DESPESAS CUSTEADAS COM OUTROS RECURSOS DESTINADOS À SAÚDE	14.222.854,37	14.222.854,37	14.222.854,37	100,00
Recursos de Transferências do Sistema Único de Saúde	0,00	0,00	0,00	0,00
Recursos de Operações de Crédito	0,00	0,00	0,00	0,00
Outros Recursos	0,00	0,00	0,00	0,00
(-) RESTOS A PAGAR INSCRITOS NO EXERCÍCIO SEM DISPONIBILIDADE FINANCEIRA	0,00	0,00	0,00	0,00
TOTAL DAS DESPESAS PRÓPRIAS COM AÇÕES E SERVIÇOS PÚBLICOS DE SAÚDE	14.370.645,63	14.349.317,89	6.939.939,58	48,36
CONTROLE DE RESTOS A PAGAR VINCULADOS À SAÚDE INSCRITOS EM EXERCÍCIOS ANTERIORES	RESTOS A PAGAR INSCRITOS COM DISPONIBILIDADE FINANCEIRA DE RECURSOS PRÓPRIOS VINCULADOS			
	Inscritos em Exercícios Anteriores		Cancelado em 2015 (f)	
RESTOS A PAGAR DE DESPESAS PRÓPRIAS COM AÇÕES E SERVIÇOS PÚBLICOS DE SAÚDE (VII)			0,00	0,00
PARTICIPAÇÃO DAS DESPESAS COM AÇÕES E SERVIÇOS PÚBLICOS DE SAÚDE NA RECEITA DE IMPOSTOS LÍQUIDA E TRANSFERÊNCIAS CONSTITUCIONAIS LEGAIS - LIMITE CONSTITUCIONAL <math>\leq \frac{VI - VII f}{I}</math>				17,88

PREFEITURA MUNICIPAL DE LIMOEIRO DO NORTE
Relatório Resumido da Execução Orçamentária
Demonstrativo da Receita e Despesa com Ações de Serviços Públicos de Saúde
Orçamentos Fiscal e da Seguridade Social
Período: Janeiro a Outubro de 2015/Bimestre: Setembro e Outubro


RREO - ANEXO XII (ADCT. art. 77)

R\$ 1,00


DESPESAS COM SAÚDE (Por Subfunção)	DOTAÇÃO INICIAL	DOTAÇÃO ATUALIZADA	DESPESAS LIQUIDADAS	
			Até o Bimestre	%
Administração Geral	10.510.000,00	8.446.174,51	6.405.170,79	75,83
Formação de Recursos Humanos	38.000,00	8.000,00	120,00	1,50
Atenção Básica	7.435.000,00	8.232.947,97	6.083.661,10	73,89
Assistência Hospitalar e Ambulatorial	8.497.500,00	10.358.414,07	7.613.138,37	73,49
Suporte Profilático e Terapêutico	725.000,00	667.278,36	404.960,76	60,68
Vigilância Sanitária	1.865.000,00	1.310.000,00	655.742,93	50,05
TOTAL	29.070.500,00	29.022.814,91	21.162.793,95	72,91




PAULO CARLOS SILVA DUARTE
PREFEITO



PUBLICONT ASSES E PLAN CONT S/C LTDA - EPP
Contador - CRC PJ 480



RIKSON LENYO BRAUNA MACIEL
CONTROLADOR



FRANCISCO DAS CHAGAS DE SOUSA SILVA
DIRETOR DE DEPARTAMENTO FINANCEIRO

PREFEITURA MUNICIPAL DE LIMOEIRO DO NORTE

Relatório Resumido da Execução Orçamentária

Demonstrativo das Parcerias Público-Privadas

Orçamentos Fiscal e da Seguridade Social

Período: Janeiro a Outubro de 2015/Bimestre: Setembro e Outubro

RREO - ANEXO XIII (Lei nº 11.079, de 30.12.2004, arts. 22, 25 e 28)

R\$ 1,00

ESPECIFICAÇÃO	SALDO TOTAL EM 31 DE DEZEMBRO DO EXERCÍCIO ANTERIOR (a)	REGISTROS EFETUADOS EM 2015		SALDO TOTAL
		No Bimestre	Até o Bimestre (b)	
TOTAL DE ATIVOS	0,00	0,00	0,00	0,00
Direitos Futuros	0,00	0,00	0,00	0,00
Ativos Contabilizados na SPE	0,00	0,00	0,00	0,00
Contrapartida parameter Provisões de PPP	0,00	0,00	0,00	0,00
TOTAL DE PASSIVOS (I)	0,00	0,00	0,00	0,00
Obrigações Não Relacionadas a Serviços	0,00	0,00	0,00	0,00
Contrapartida para Ativos da SPE	0,00	0,00	0,00	0,00
Provisões de PPP	0,00	0,00	0,00	0,00
GARANTIAS DE PPP (II)	0,00	0,00	0,00	0,00
SALDO LÍQUIDO DE PASSIVOS DE PPP (III) = (I - II)	0,00	0,00	0,00	0,00
PASSIVOS CONTINGENTES	0,00	0,00	0,00	0,00
Contraprestações Futuras	0,00	0,00	0,00	0,00
Riscos Não Provisionados	0,00	0,00	0,00	0,00
Outros Passivos Contingentes	0,00	0,00	0,00	0,00
ATIVOS CONTINGENTES	0,00	0,00	0,00	0,00
Serviços Futuros	0,00	0,00	0,00	0,00
Outros Ativos Contingentes	0,00	0,00	0,00	0,00

DESPESAS DE PPP	EXERCÍCIO ANTERIOR	EXERCÍCIO CORRENTE (EC)	<EC+1>	<EC+2>	<EC+3>	<EC+4>	<EC+5>	<EC+6>	<EC+7>	<EC+8>	<EC+9>
Do Ente Federado	0,00	0,00	0,00	0,00	0,00	0,00	0,00	0,00	0,00	0,00	0,00
Das Estatais Não-Dependentes	0,00	0,00	0,00	0,00	0,00	0,00	0,00	0,00	0,00	0,00	0,00
TOTAL DAS DESPESAS	0,00	0,00	0,00	0,00	0,00	0,00	0,00	0,00	0,00	0,00	0,00
RECEITA CORRENTE LÍQUIDA (RCL)	0,00	0,00	0,00	0,00	0,00	0,00	0,00	0,00	0,00	0,00	0,00
TOTAL DAS DESPESAS / RCL (%)	0,00	0,00	0,00	0,00	0,00	0,00	0,00	0,00	0,00	0,00	0,00

Nota:

PAULO CARLOS SILVA DUARTE
PREFEITO

PUBLICONT ASSES E PLANNING S/C LTDA - EPP
Contador - CRC PJ 480

RIKSON LENVO BRAUNA MACIEL
CONTROLADOR

FRANCISCO DAS CHAGAS DE SOUSA SILVA
DIRETOR DE DEPARTAMENTO FINANCEIRO

PREFEITURA MUNICIPAL DE LIMOIEIRO DO NORTE
Relatório Resumido de Execução Orçamentária
Demonstrativo Simplificado do Relatório Resumido da Execução Orçamentária
Orçamento Fiscal e da Seguridade Social
Período: Janeiro a Outubro de 2015/Bimestre: Setembro e Outubro

RREO - Anexo XIV (LRF, Art. 52, inciso I, alíneas "a" e "b" do inciso II e §1º)

R\$ 1.00

BALANÇO ORÇAMENTÁRIO	No Bimestre		Até o Bimestre	
RECEITAS				
PREVISÃO INICIAL		127.326.320,00		127.326.320,00
PREVISÃO ATUALIZADA		127.326.320,00		127.326.320,00
RECEITAS REALIZADAS		15.875.250,35		84.397.548,57
DÉFICIT ORÇAMENTÁRIO		1.714.995,21		1.714.995,21
SALDOS DE EXERCÍCIOS ANTERIORES		0,00		0,00
DESPESAS				
DOTAÇÃO INICIAL		127.326.320,00		127.326.320,00
CRÉDITOS ADICIONAIS		0,00		0,00
DOTAÇÃO ATUALIZADA		127.326.320,00		127.326.320,00
DESPESA EMPENHADA		26.133.210,60		110.140.073,68
DESPESA LIQUIDADADA		21.915.073,80		84.397.548,57
SUPERÁVIT ORÇAMENTÁRIO		0,00		0,00
DESPESA POR FUNÇÃO/SUBFUNÇÃO				
DESPESAS EMPENHADAS		26.133.210,60		110.140.073,68
DESPESAS LIQUIDADADAS		21.915.073,80		84.397.548,57
RECEITA CORRENTE LÍQUIDA - RCL			Até o Bimestre	
RECEITA CORRENTE LÍQUIDA				101.480.102,62
RECEITAS E DESPESAS DOS REGIMES DE PREVIDÊNCIA				
Regime Geral de Previdência Social				
RECEITAS PREVIDENCIÁRIAS REALIZADAS GERAL		0,00		0,00
DESPESAS PREVIDENCIÁRIAS LIQUIDADAS GERAL		0,00		0,00
RESULTADO PREVIDENCIÁRIO GERAL		0,00		0,00
Regime Próprio de Previdência dos Servidores				
RECEITAS PREVIDENCIÁRIAS REALIZADAS RPPS		0,00		0,00
DESPESAS PREVIDENCIÁRIAS LIQUIDADAS RPPS		0,00		0,00
RESULTADO PREVIDENCIÁRIO RPPS		0,00		0,00
RESULTADOS NOMINAL E PRIMÁRIO	Meta Fixada no AMF da LDO (a)	Resultado Apurado Até o Bimestre (b)	% em Relação à Meta (b/a)	
RESULTADO NOMINAL	3.000.000,00	-1.222.876,47		0,00
RESULTADO PRIMÁRIO	903.828,00	-32.187.607,58		0,00
RESTOS A PAGAR POR PODER E MINISTÉRIO PÚBLICO	Inscrição	Cancelamento Até o Bimestre	Pagamento Até o Bimestre	Saldo a Pagar
RESTOS A PAGAR PROCESSADOS				
Poder Executivo	17.198.006,44	0,00	7.730.018,97	9.467.987,47
Poder Legislativo	0,00	0,00	0,00	0,00
RESTOS A PAGAR NÃO PROCESSADOS				
Poder Executivo	5.570.770,84	0,00	2.277.381,89	3.293.388,95
Poder Legislativo	0,00	0,00	0,00	0,00
TOTAL	22.768.777,28	0,00	10.007.400,86	12.761.376,42
DESPESAS COM AÇÕES TÍPICAS DE MDE	Valor Apurado Até o Bimestre	Limites Constitucionais Anuais		
		% Mínimo a Aplicar no Exercício	% Aplicado Até o Bimestre	
Mínimo Anual de <18% / 25%> das Receitas de Impostos em	10.474.904,71	25,00		26,98
Mínimo Anual de 60% do FUNDEB na Remuneração do	14.785.936,62	60,00		70,82

PREFEITURA MUNICIPAL DE LIMOEIRO DO NORTE
Relatório Resumido de Execução Orçamentária
Demonstrativo Simplificado do Relatório Resumido da Execução Orçamentária
Orçamento Fiscal e da Seguridade Social
Período: Janeiro a Outubro de 2015/Bimestre: Setembro e Outubro

RRFO - Anexo XIV (LRF, Art. 52, inciso I, alíneas "a" e "b" do inciso II e §1º)

R\$ 1,00

RECEITAS DE OPERAÇÕES DE CRÉDITO E DESPESAS DE CAPITAL	Valor Apurado Até o Bimestre	Saldo Não Realizado	
Receitas de Operações de Crédito	0,00	3.000.000,00	
Despesa de Capital Líquida	4.717.657,55	6.518.027,29	
RECEITA DE ALIENAÇÃO DE ATIVOS E APLICAÇÃO DOS RECURSOS	Valor Apurado Até o Bimestre	Saldo a Realizar	
Receita de Capital Resultante da Alienação de Ativos	0,00	10.000,00	
Aplicação dos Recursos da Alienação de Ativos	0,00	0,00	
DESPESAS COM AÇÕES E SERVIÇOS PÚBLICOS DE SAÚDE	Valor Apurado Até o Bimestre	Limite Constitucional Anual	
		% Mínimo a Aplicar no Exercício	% Aplicado Até o Bimestre
Despesas Próprias com Ações e Serviços Públicos de Saúde	6.939.939,58	15,00	17,88


 PAULO CARLOS SILVA DUARTE
 PREFEITO


 PUBLICONT ASSES E PLANCONT S/C LTDA - EPP
 Contador - CRC RJ 480


 RIKSON LENYÔ BRAUNA MACIEL
 CONTROLADOR


 FRANCISCO DAS CHAGAS DE SOUSA SILVA
 DIRETOR DE DEPARTAMENTO FINANCEIRO