


Estado do Ceará  
PREFEITURA MUNICIPAL DE LIMOEIRO DO NORTE  
EDITAL DE PUBLICAÇÃO Nº 2016.01.29-1

O PREFEITO do Município de Limoeiro do Norte - Estado do Ceará, Cidadão PAULO CARLOS SILVA DUARTE, em pleno exercício do cargo e no uso competente de suas atribuições, notadamente as conferidas pelo Art. 28, Inciso X, da Constituição do Estado do Ceará, **RESOLVE** publicar mediante afixação nos locais de amplo acesso do público em geral no âmbito do Município de Limoeiro do Norte/CE, o RELATÓRIO RESUMIDO DA EXECUÇÃO ORÇAMENTÁRIA - RREO, atinente ao 6º BIMESTRE do exercício financeiro de 2015.

**PUBLIQUE-SE, DIVULGUE-SE, CUMPRA-SE.**

Paço do Poder Executivo Municipal de Limoeiro do Norte - Estado do Ceará.

Em, 29 de Janeiro de 2016.




PAULO CARLOS SILVA DUARTE  
PREFEITO

# DECLARAÇÃO

Em cumprimento ao art. 7º da Instrução Normativa do TCM nº 03/2000, **DECLARO**, para fins de prova junto a esse Órgão de Controle Externo, que a **PREFEITURA MUNICIPAL DE LIMOEIRO DO NORTE - CE** publicou mediante afixação nos locais de amplo acesso público em geral no âmbito do Município de Limoeiro do Norte e no site [www.publicont.com.br](http://www.publicont.com.br) o **R.R.E.O. (Relatório Resumido de Execução Orçamentária)** (art. 54 da Lei Complementar nº 101/2000), referente ao **6º BIMESTRE de 2015**, conforme **EDITAL DE PUBLICAÇÃO** anexo.

Limoeiro do Norte - CE, 29 de Janeiro de 2016.



**PAULO CARLOS SILVA DUARTE**  
**PREFEITO**

PREFEITURA MUNICIPAL DE LIMOEIRO DO NORTE

Relatório Resumido de Execução Orçamentária

Balanco Orçamentário

Orçamento Fiscal e da Seguridade Social

Periodo: Janeiro a Dezembro de 2015/Bimestre: Novembro e Dezembro

RREO - Anexo 1 (LRF, Art. 52, inciso I, alíneas "a" e "b" do inciso II e §1º)

Receitas Orçamentárias	Previsão Inicial	Previsão Atualizada (a)	Receitas Realizadas				Saldo (a-c)
			No Bimestre (b)	% (b/a)	Até Bimestre (c)	% (c/a)	
Receitas Orçamentárias							
Receitas (Exceto Intra-Orçamentárias) (I)	125.126.320,00	125.126.320,00	21.436.107,64	17,13	104.118.661,00	83,21	21.007.659,00
Receitas Correntes	98.579.007,36	98.579.007,36	18.131.937,99	18,39	98.268.188,67	99,68	310.818,69
Receita Tributária	3.240.000,00	3.240.000,00	1.926.002,73	59,44	7.205.405,62	222,39	-3.965.405,62
Impostos	3.060.000,00	3.060.000,00	1.892.041,33	61,83	6.791.457,21	221,94	-3.731.457,21
Taxas	180.000,00	180.000,00	33.961,40	18,87	413.948,41	229,97	-233.948,41
Receitas de Contribuições	1.600.000,00	1.600.000,00	528.610,26	33,04	2.628.760,96	164,30	-1.028.760,96
Contribuição para o Custeio do Serviço de	1.600.000,00	1.600.000,00	528.610,26	33,04	2.628.760,96	164,30	-1.028.760,96
Receita Patrimonial	2.081.000,00	2.081.000,00	84.084,12	4,04	455.048,52	21,87	1.625.951,48
Receitas Imobiliárias	1.000,00	1.000,00	5.081,96	508,20	29.378,87	2.937,89	-28.378,87
Receitas de Valores Mobiliários	560.000,00	560.000,00	79.002,16	14,11	425.669,65	76,01	134.330,35
Receita da Cessão de Direitos	1.500.000,00	1.500.000,00	0,00	0,00	0,00	0,00	1.500.000,00
Outras Receitas Patrimoniais	20.000,00	20.000,00	0,00	0,00	0,00	0,00	20.000,00
Receita de Serviços	8.810.000,00	8.810.000,00	1.334.060,91	15,14	7.352.881,86	83,46	1.457.118,14
Transferências Correntes	82.143.210,12	82.143.210,12	14.118.986,81	17,19	80.059.139,84	97,46	2.084.070,28
Transferências Intergovernamentais	81.593.210,12	81.593.210,12	13.876.192,40	17,01	79.773.489,57	97,77	1.819.720,55
Transferências de Convênios	550.000,00	550.000,00	242.794,41	44,14	285.650,27	51,94	264.349,73
Outras Receitas Correntes	704.797,24	704.797,24	140.193,16	19,89	566.951,87	80,44	137.845,37
Multas e Juros de Mora	167.000,00	167.000,00	59.811,21	35,82	297.733,43	178,28	-130.733,43
Indenizações e Restituições	110.000,00	110.000,00	50.926,59	46,30	53.298,74	48,45	56.701,26
Receita da Dívida Ativa	400.000,00	400.000,00	28.023,28	7,01	172.109,86	43,03	227.890,14
Receitas Diversas	27.797,24	27.797,24	1.432,08	5,15	43.809,84	157,61	-16.012,60
Receitas de Capital	26.547.312,64	26.547.312,64	3.304.169,65	12,45	5.850.472,33	22,04	20.696.840,31
Operações de Crédito	3.000.000,00	3.000.000,00	0,00	0,00	0,00	0,00	3.000.000,00
Operações de Crédito Internas	3.000.000,00	3.000.000,00	0,00	0,00	0,00	0,00	3.000.000,00
Alienação de Bens	10.000,00	10.000,00	0,00	0,00	0,00	0,00	10.000,00
Alienação de Bens Móveis	10.000,00	10.000,00	0,00	0,00	0,00	0,00	10.000,00
Transferências de Capital	23.527.312,64	23.527.312,64	3.304.169,65	14,04	5.850.472,33	24,87	17.676.840,31
Transferências de Convênios	23.527.312,64	23.527.312,64	3.304.169,65	14,04	5.850.472,33	24,87	17.676.840,31
Outras Receitas de Capital	10.000,00	10.000,00	0,00	0,00	0,00	0,00	10.000,00
Outras Receitas	10.000,00	10.000,00	0,00	0,00	0,00	0,00	10.000,00

PREFEITURA MUNICIPAL DE LIMOEIRO DO NORTE

Relatório Resumido de Execução Orçamentária

Balço Orçamentário

Orçamento Fiscal e da Seguridade Social

Período: Janeiro a Dezembro de 2015/Bimestre: Novembro e Dezembro

RRFO - Anexo 1 (LRF, Art. 52, inciso I, alíneas "a" e "b" do inciso II e §1º)

Em reais.

Receitas Orçamentárias	Previsão Inicial	Previsão Atualizada (a)	Receitas Realizadas				Saldo (a-c)
			No Bimestre (b)	% (b/a)	Até Bimestre (c)	% (c/a)	
Receitas (Intra-Orçamentárias) (II)	2.200.000,00	2.200.000,00	0,00	0,00	0,00	0,00	2.200.000,00
SubTotal das Receitas (III) = (I + II)	127.326.320,00	127.326.320,00	21.436.107,64	16,84	104.118.661,00	81,77	23.207.659,00
Operações de Crédito/Refinanciamento (IV)							
SubTotal com Refinanciamento (V) = (III + IV)	127.326.320,00	127.326.320,00	21.436.107,64	16,84	104.118.661,00	81,77	23.207.659,00
Déficit (VI)					3.732.055,83		
Total (VII) = (V + VI)	127.326.320,00	127.326.320,00	21.436.107,64		107.850.716,83		

Despesas Orçamentárias	Dotação Inicial (d)	Dotação Atualizada (e)	Despesas Empenhadas		Saldo (g) = (e-f)	Despesas Liquidadas		Saldo (i) = (e-h)	Despesas Pagas Até o Bimestre (j)	Inscritas em Restos a Pagar Não Proc. (k)
			No Bimestre	Até o Bimestre (f)		No Bimestre	Até o Bimestre (h)			
Despesas Orçamentárias										
Despesas (Exceto Intra-Orçamentárias) (VIII)	126.980.320,00	127.557.712,35	11.006.227,46	109.864.588,03	17.693.124,32	32.078.197,73	107.795.628,43	19.762.083,92	94.249.313,17	2.068.959,60
DESPESAS CORRENTES	102.853.520,00	115.935.316,17	9.213.207,38	102.351.411,10	13.583.905,07	29.175.004,71	100.284.001,50	15.651.314,67	87.027.680,78	2.067.409,60
PESSOAL E ENCARGOS SOCIAIS	50.558.020,00	58.791.501,50	9.196.901,51	55.326.604,81	3.464.896,69	16.437.369,07	55.286.370,96	3.505.130,54	48.284.532,98	40.233,85
OUTRAS DESPESAS CORRENTES	52.223.500,00	57.143.814,67	16.305,87	47.024.806,29	10.119.008,38	12.737.635,64	44.997.630,54	12.146.184,13	38.743.147,80	2.027.175,75
DESPESAS DE CAPITAL	23.876.800,00	11.522.396,18	1.793.020,08	7.513.176,93	4.009.219,25	2.903.193,02	7.511.626,93	4.010.769,25	7.221.632,39	1.550,00
INVESTIMENTOS	22.841.800,00	9.987.894,18	1.951.085,62	6.035.841,29	3.952.052,89	2.648.733,85	6.034.291,29	3.953.602,89	5.767.844,53	1.550,00
INVERSÕES FINANCEIRAS	104.000,00	34.000,00	0,00	0,00	34.000,00	0,00	0,00	34.000,00	0,00	0,00
AMORTIZAÇÃO DA DÍVIDA	931.000,00	1.500.502,00	-158.065,54	1.477.335,64	23.166,36	254.459,17	1.477.335,64	23.166,36	1.453.787,86	0,00
Despesas (Intra-Orçamentárias) (IX)	346.000,00	100.000,00	-65.200,00	55.088,40	44.911,60	12.160,00	55.088,40	44.911,60	13.948,40	0,00
SubTotal das Despesas (X) = (VIII + IX)	127.326.320,00	127.657.712,35	10.941.027,46	109.919.676,43	17.738.035,92	32.090.357,73	107.850.716,83	19.806.995,52	94.263.261,57	2.068.959,60
Amortização da Dív./Refinanciamento (XI)										
SubTotal com Refinanciamento (XII) = (X + XI)	127.326.320,00	127.657.712,35	10.941.027,46	109.919.676,43	17.738.035,92	32.090.357,73	107.850.716,83	19.806.995,52	94.263.261,57	2.068.959,60
Superávit (XIII)							0,00			
Total (XIV) = (XII + XIII)	127.326.320,00	127.657.712,35	10.941.027,46	109.919.676,43		32.090.357,73	107.850.716,83		94.263.261,57	2.068.959,60

Receitas Intra-Orçamentárias	Previsão Inicial	Previsão Atualizada (a)	Receitas Realizadas				Saldo (a-c)
			No Bimestre (b)	% (b/a)	Até Bimestre (c)	% (c/a)	
Receitas Orçamentárias							
Receitas (Intra-Orçamentárias) (II)	2.200.000,00	2.200.000,00	0,00	0,00	0,00	0,00	2.200.000,00
Receitas de Capital Intra-Orçamentárias	2.200.000,00	2.200.000,00	0,00	0,00	0,00	0,00	2.200.000,00
Transferência de Capital Intra-Orçamentárias	2.200.000,00	2.200.000,00	0,00	0,00	0,00	0,00	2.200.000,00
Transferência Intergovernamentais	2.200.000,00	2.200.000,00	0,00	0,00	0,00	0,00	2.200.000,00


Despesas Intra-Orçamentárias	Dotação Inicial (d)	Dotação Atualizada (e)	Despesas Empenhadas		Saldo (g) = (e-f)	Despesas Liquidadas		Saldo (i) = (e-h)	Despesas Pagas Até o Bimestre (j)	Inscritas em Restos a Pagar Não Proc. (k)
			No Bimestre	Até o Bimestre (f)		No Bimestre	Até o Bimestre (h)			


PREFEITURA MUNICIPAL DE LIMOEIRO DO NORTE  
 Relatório Resumido de Execução Orçamentária  
 Balanço Orçamentário  
 Orçamento Fiscal e da Seguridade Social  
 Período: Janeiro a Dezembro de 2015/Bimestre: Novembro e Dezembro


RRFO - Anexo 1 (LRF, Art. 52, Inciso I, alíneas "a" e "b" do Inciso II e §1º)

Em reais

Despesas Intra-Orçamentárias	Dotação Inicial (d)	Dotação Atualizada (e)	Despesas Empenhadas		Saldo (g) = (e-f)	Despesas Liquidadas		Saldo (i) = (e-h)	Despesas Pagas Até o Bimestre (j)	Inscritas em Restos a Pagar Não Proc. (k)
			No Bimestre	Até o Bimestre (f)		No Bimestre	Até o Bimestre (h)			
Despesas Orçamentárias										
Despesas (Intra-Orçamentárias) (IX)	346.000,00	100.000,00	-65.200,00	55.088,40	44.911,60	12.160,00	55.088,40	44.911,60	13.948,40	0,00
DESPESAS CORRENTES	346.000,00	100.000,00	-65.200,00	55.088,40	44.911,60	12.160,00	55.088,40	44.911,60	13.948,40	0,00
PESSOAL E ENCARGOS SOCIAIS	10.000,00	10.000,00	0,00	0,00	10.000,00	0,00	0,00	10.000,00	0,00	0,00
OUTRAS DESPESAS CORRENTES	336.000,00	90.000,00	-65.200,00	55.088,40	34.911,60	12.160,00	55.088,40	34.911,60	13.948,40	0,00

  
 PAULO CARLOS SILVA DUARTE  
 PREFEITO

  
 PUBLICONT ASSES E PLAN CONT S/C LTDA - EPP  
 Contador - CRC PJ 480

  
 RIKSON LENZO BRAUNA MACIEL  
 CONTROLADOR

  
 FRANCISCO DAS CHAGAS DE SOUSA SILVA  
 DIRETOR DE DEPARTAMENTO FINANCEIRO

PREFEITURA MUNICIPAL DE LIMOEIRO DO NORTE  
 Relatório Resumido de Execução Orçamentária  
 Demonstrativo da Execução das Despesas por Função/Subfunção  
 Orçamento Fiscal e da Seguridade Social  
 Período: Janeiro a Dezembro de 2015/Bimestre: Novembro e Dezembro

RREO - Anexo 2 (LRF, Art. 52, inciso II, alínea "c")

Função/Subfunção	Dotação Inicial	Dotação Atualizada (a)	Despesas Empenhadas			Saldo(c) = (a-b)	Despesas Liquidadas			Saldo(e) = (a-d)	Insc. Restos a Pagar Não Processados (f)
			No Bimestre	Até o Bimestre (b)	% (b / total b)		No Bimestre	Até o Bimestre (d)	% (d / total d)		
Despesas (Exceto Intra-Orçamentárias) (I)	126.980.320,00	127.557.712,35	11.006.227,46	109.864.588,03	99,95	17.693.124,32	32.078.197,73	107.795.628,43	99,95	19.762.083,92	2.068.959,60
Legislativa	3.777.000,00	4.108.392,35	3.369.155,79	3.369.155,79	3,07	739.236,56	3.328.922,55	3.328.922,55	3,09	779.469,80	40.233,24
Ação Legislativa	3.777.000,00	4.108.392,35	3.369.155,79	3.369.155,79	3,07	739.236,56	3.328.922,55	3.328.922,55	3,09	779.469,80	40.233,24
Administração	9.218.000,00	8.942.487,09	-661.735,49	8.106.328,46	7,37	836.158,63	1.476.407,20	7.831.821,33	7,26	1.110.665,76	274.507,13
Administração Geral	8.820.000,00	8.917.487,09	-658.318,59	8.100.101,36	7,37	817.385,73	1.476.407,20	7.825.594,23	7,26	1.091.892,86	274.507,13
Administração Financeira	65.000,00	10.000,00	0,00	5.644,00	0,01	4.356,00	0,00	5.644,00	0,01	4.356,00	0,00
Administração de Receitas	252.000,00	0,00	0,00	0,00	0,00	0,00	0,00	0,00	0,00	0,00	0,00
Defesa Civil	81.000,00	15.000,00	-3.416,90	583,10	0,00	14.416,90	0,00	583,10	0,00	14.416,90	0,00
Assistência Social	5.793.000,00	6.303.373,36	-1.024.627,51	4.944.717,79	4,50	1.358.655,57	1.021.443,57	4.704.627,08	4,36	1.598.746,28	240.090,71
Administração Geral	3.088.000,00	3.625.967,06	-513.664,43	3.248.376,20	2,96	377.590,86	573.968,82	3.080.132,27	2,86	545.834,79	168.243,93
Assistência ao Idoso	75.000,00	30.000,00	-8.924,86	8.602,75	0,01	21.397,25	0,00	8.602,75	0,01	21.397,25	0,00
Assistência à Criança e ao Adolescente	346.000,00	401.116,02	-79.981,66	152.383,40	0,14	248.732,62	21.515,21	148.352,66	0,14	252.763,36	4.030,74
Assistência Comunitária	2.109.000,00	2.127.290,28	-419.356,56	1.497.595,44	1,36	629.694,84	422.869,54	1.436.129,40	1,33	691.160,88	61.466,04
Alimentação e Nutrição	130.000,00	30.000,00	0,00	0,00	0,00	30.000,00	0,00	0,00	0,00	30.000,00	0,00
Empregabilidade	45.000,00	89.000,00	-2.700,00	37.760,00	0,03	51.240,00	3.090,00	31.410,00	0,03	57.590,00	6.350,00
Saúde	29.070.500,00	29.915.426,15	-576.585,80	26.882.208,51	24,46	3.033.217,64	5.132.576,64	26.295.370,59	24,38	3.620.055,56	586.837,92
Administração Geral	10.510.000,00	8.711.044,45	-112.998,09	7.877.743,41	7,17	833.301,04	1.218.984,92	7.624.155,71	7,07	1.086.888,74	253.587,70
Formação de Recusos Humanos	38.000,00	8.000,00	0,00	120,00	0,00	7.880,00	0,00	120,00	0,00	7.880,00	0,00
Atenção Básica	7.435.000,00	8.964.270,46	435.607,22	8.241.738,85	7,50	722.531,61	2.005.511,22	8.089.172,32	7,50	875.098,14	152.566,53
Assistência Hospitalar e Ambulatorial	8.497.500,00	10.511.748,87	-916.271,81	9.363.029,00	8,52	1.148.719,87	1.643.657,95	9.256.796,32	8,58	1.254.952,55	106.232,68
Suporte Profilático e Terapêutico	725.000,00	618.662,37	22.834,30	499.045,21	0,45	119.617,16	93.291,25	498.252,01	0,46	120.410,36	793,20
Vigilância Sanitária	1.865.000,00	1.101.700,00	-5.757,42	900.532,04	0,82	201.167,96	171.131,30	826.874,23	0,77	274.825,77	73.657,81
Trabalho	195.000,00	135.000,00	0,00	3.769,23	0,00	131.230,77	0,00	3.769,23	0,00	131.230,77	0,00
Empregabilidade	90.000,00	90.000,00	0,00	2.800,00	0,00	87.200,00	0,00	2.800,00	0,00	87.200,00	0,00
Fomento ao Trabalho	25.000,00	25.000,00	0,00	969,23	0,00	24.030,77	0,00	969,23	0,00	24.030,77	0,00
Direitos Individuais, Coletivos e Difusos	80.000,00	20.000,00	0,00	0,00	0,00	20.000,00	0,00	0,00	0,00	20.000,00	0,00
Educação	30.836.320,00	38.452.623,67	962.510,31	32.584.324,34	29,64	5.868.299,33	7.428.938,04	32.089.723,35	29,75	6.362.900,32	494.600,99
Administração Geral	4.330.000,00	5.771.329,09	-1.369.503,89	3.597.314,48	3,27	2.174.014,61	381.435,04	3.440.662,16	3,19	2.330.666,93	156.652,32
Formação de Recusos Humanos	285.000,00	180.000,00	13.000,00	41.850,00	0,04	138.150,00	19.500,00	41.850,00	0,04	138.150,00	0,00
Alimentação e Nutrição	1.162.500,00	1.480.300,00	-956.422,03	773.924,97	0,70	706.375,03	345.456,73	764.682,17	0,71	715.617,83	9.242,80
Ensino Fundamental	6.373.000,00	7.710.062,38	-58.710,52	6.949.088,83	6,32	760.973,55	1.504.081,85	6.805.981,41	6,31	904.080,97	143.107,42
Ensino Médio	235.000,00	527.355,55	274.147,60	494.870,23	0,45	32.485,32	215.742,45	323.398,58	0,30	203.956,97	171.471,65
Educação Infantil	706.000,00	1.007.112,65	-381.512,21	350.893,97	0,32	656.218,68	38.610,23	336.767,17	0,31	670.345,48	14.126,80
Educação Básica	17.524.820,00	21.596.464,00	3.480.592,78	20.245.463,28	18,42	1.351.000,72	4.924.111,74	20.245.463,28	18,77	1.351.000,72	0,00
Serviço da Dívida Interna	100.000,00	10.000,00	0,00	0,00	0,00	10.000,00	0,00	0,00	0,00	10.000,00	0,00
Outros Encargos Especiais	120.000,00	170.000,00	-39.081,42	130.918,58	0,12	39.081,42	0,00	130.918,58	0,12	39.081,42	0,00

PREFEITURA MUNICIPAL DE LIMOEIRO DO NORTE

Relatório Resumido de Execução Orçamentária

Demonstrativo da Execução das Despesas por Função/Subfunção

Orçamento Fiscal e da Seguridade Social

Período: Janeiro a Dezembro de 2015/Bimestre: Novembro e Dezembro

RRFO - Anexo 2 (LRF, Art. 52, inciso II, alínea "c")

Função/Subfunção	Dotação Inicial	Dotação Atualizada (a)	Despesas Empenhadas			Saldo(c) = (a-b)	Despesas Liquidadas			Saldo(e) = (a-d)	Insc. Restos a Pagar Não Processados (f)
			No Bimestre	Até o Bimestre (b)	% (b / total b)		No Bimestre	Até o Bimestre (d)	% (d / total d)		
Cultura	2.198.000,00	925.824,64	23.509,25	744.882,92	0,68	180.941,72	103.222,45	734.755,75	0,68	191.068,89	10.127,17
Administração Geral	1.184.000,00	753.071,42	20.259,25	658.212,92	0,60	94.858,50	99.972,45	648.085,75	0,60	104.985,67	10.127,17
Fomento ao Trabalho	50.000,00	35.000,00	0,00	0,00	0,00	35.000,00	0,00	0,00	0,00	35.000,00	0,00
Difusão Cultural	964.000,00	137.753,22	3.250,00	86.670,00	0,08	51.083,22	3.250,00	86.670,00	0,08	51.083,22	0,00
Direito da Cidadania	2.298.000,00	1.459.792,00	-66.777,01	1.186.845,01	1,08	272.946,99	250.936,28	1.172.990,38	1,09	286.801,62	13.854,63
Administração Geral	2.093.000,00	1.416.792,00	-66.777,01	1.174.039,01	1,07	242.752,99	250.936,28	1.160.184,38	1,08	256.607,62	13.854,63
Direitos Individuais, Coletivos e Difusos	205.000,00	43.000,00	0,00	12.806,00	0,01	30.194,00	0,00	12.806,00	0,01	30.194,00	0,00
Urbanismo	8.185.000,00	11.569.326,44	887.149,31	10.904.140,08	9,92	665.186,36	3.176.698,03	10.584.732,63	9,81	984.593,81	319.407,45
Administração Geral	3.816.000,00	5.202.416,47	-86.658,15	4.838.011,08	4,40	364.405,39	966.547,01	4.702.463,63	4,36	499.952,84	135.547,45
Infra-Estrutura Urbana	725.000,00	166.200,00	20.000,00	121.200,00	0,11	45.000,00	20.000,00	121.200,00	0,11	45.000,00	0,00
Serviços Urbanos	3.644.000,00	6.200.709,97	953.807,46	5.944.929,00	5,41	255.780,97	2.190.151,02	5.761.069,00	5,34	439.640,97	183.860,00
Habitação	475.000,00	123.960,90	0,00	0,00	0,00	123.960,90	0,00	0,00	0,00	123.960,90	0,00
Habitação Rural	100.000,00	28.960,90	0,00	0,00	0,00	28.960,90	0,00	0,00	0,00	28.960,90	0,00
Habitação Urbana	375.000,00	95.000,00	0,00	0,00	0,00	95.000,00	0,00	0,00	0,00	95.000,00	0,00
Saneamento	19.631.500,00	14.879.254,38	9.468.817,14	11.689.992,88	10,64	3.189.261,50	9.416.081,61	11.637.257,35	10,79	3.241.997,03	52.735,53
Administração Geral	7.819.500,00	8.769.500,00	7.221.173,85	7.221.173,85	6,57	1.548.326,15	7.168.438,32	7.168.438,32	6,65	1.601.061,68	52.735,53
Saneamento Básico Urbano	11.670.000,00	6.067.754,38	2.247.643,29	4.468.819,03	4,07	1.598.935,35	2.247.643,29	4.468.819,03	4,14	1.598.935,35	0,00
Preservação e Conservação Ambiental	40.000,00	40.000,00	0,00	0,00	0,00	40.000,00	0,00	0,00	0,00	40.000,00	0,00
Recursos Hídricos	102.000,00	2.000,00	0,00	0,00	0,00	2.000,00	0,00	0,00	0,00	2.000,00	0,00
Gestão Ambiental	169.500,00	167.000,00	-48.344,70	87.169,70	0,08	79.830,30	23.463,50	87.169,70	0,08	79.830,30	0,00
Preservação e Conservação Ambiental	169.500,00	167.000,00	-48.344,70	87.169,70	0,08	79.830,30	23.463,50	87.169,70	0,08	79.830,30	0,00
Ciência e Tecnologia	50.000,00	90.000,00	0,00	65.099,00	0,06	24.901,00	2.700,00	58.899,00	0,05	31.101,00	6.200,00
Difusão do Conhecimento Científico e	50.000,00	90.000,00	0,00	65.099,00	0,06	24.901,00	2.700,00	58.899,00	0,05	31.101,00	6.200,00
Agricultura	3.295.000,00	3.321.684,51	-64.871,13	3.065.491,10	2,79	256.193,41	643.622,72	3.035.126,86	2,81	286.557,65	30.364,24
Administração Geral	2.436.000,00	2.769.015,55	-64.728,93	2.641.719,42	2,40	127.296,13	573.578,72	2.613.999,18	2,42	155.016,37	27.720,24
Recursos Hídricos	352.000,00	26.668,96	0,00	0,00	0,00	26.668,96	0,00	0,00	0,00	26.668,96	0,00
Promoção da Produção Agropecuária	507.000,00	526.000,00	-142,20	423.771,68	0,39	102.228,32	70.044,00	421.127,68	0,39	104.872,32	2.644,00
Indústria	80.000,00	65.951,67	0,00	0,00	0,00	65.951,67	0,00	0,00	0,00	65.951,67	0,00
Promoção Industrial	80.000,00	65.951,67	0,00	0,00	0,00	65.951,67	0,00	0,00	0,00	65.951,67	0,00
Comércio e Serviços	965.000,00	68.550,00	0,00	4.550,00	0,00	64.000,00	0,00	4.550,00	0,00	64.000,00	0,00
Fomento ao Trabalho	56.000,00	56.000,00	0,00	0,00	0,00	56.000,00	0,00	0,00	0,00	56.000,00	0,00
Serviços Urbanos	702.000,00	5.550,00	0,00	4.550,00	0,00	1.000,00	0,00	4.550,00	0,00	1.000,00	0,00
Turismo	207.000,00	7.000,00	0,00	0,00	0,00	7.000,00	0,00	0,00	0,00	7.000,00	0,00
Energia	103.000,00	23.000,00	0,00	0,00	0,00	23.000,00	0,00	0,00	0,00	23.000,00	0,00
Energia Elétrica	103.000,00	23.000,00	0,00	0,00	0,00	23.000,00	0,00	0,00	0,00	23.000,00	0,00
Transporte	2.857.000,00	397.886,40	122.070,43	204.102,08	0,19	193.784,32	122.070,43	204.102,08	0,19	193.784,32	0,00

PREFEITURA MUNICIPAL DE LIMOIEIRO DO NORTE  
 Relatório Resumido de Execução Orçamentária  
 Demonstrativo da Execução das Despesas por Função/Subfunção  
 Orçamento Fiscal e da Seguridade Social  
 Período: Janeiro a Dezembro de 2015/Bimestre: Novembro e Dezembro

BREJO - Anexo 2 (LRF, Art. 52, inciso II, alínea "c")

Função/Subfunção	Dotação Inicial	Dotação Atualizada (a)	Despesas Empenhadas			Saldo(c) = (a-b)	Despesas Liquidadas			Saldo(e) = (a-d)	Insc. Restos a Pagar Não Processados (f)
			No Bimestre	Até o Bimestre (b)	% (b / total b)		No Bimestre	Até o Bimestre (d)	% (d / total d)		
Infra-Estrutura Urbana	804.000,00	223.886,40	122.070,43	198.954,08	0,18	24.932,32	122.070,43	198.954,08	0,18	24.932,32	0,00
Transporte Rodoviário	2.053.000,00	174.000,00	0,00	5.148,00	0,00	168.852,00	0,00	5.148,00	0,00	168.852,00	0,00
Desporto e Lazer	2.827.000,00	1.166.052,64	-444.224,93	967.148,94	0,88	198.903,70	75.827,89	967.148,94	0,90	198.903,70	0,00
Administração Geral	1.209.000,00	796.452,64	-219.000,24	734.762,08	0,67	61.690,56	38.717,89	734.762,08	0,68	61.690,56	0,00
Desporto Comunitário	1.115.000,00	266.600,00	-213.487,00	179.573,00	0,16	87.027,00	37.110,00	179.573,00	0,17	87.027,00	0,00
Lazer	503.000,00	103.000,00	-11.737,69	52.813,86	0,05	50.186,14	0,00	52.813,86	0,05	50.186,14	0,00
Encargos Especiais	4.706.500,00	5.342.126,15	-939.818,20	5.054.662,20	4,60	287.463,95	-124.713,18	5.054.661,61	4,69	287.464,54	0,59
Turismo	65.000,00	15.000,00	0,00	0,00	0,00	15.000,00	0,00	0,00	0,00	15.000,00	0,00
Refinanciamento da Dívida Interna	832.000,00	1.452.002,00	-129.175,34	1.450.051,44	1,32	1.950,56	254.459,17	1.450.051,44	1,34	1.950,56	0,00
Outras Transferências	1.845.500,00	1.607.954,72	-76.812,27	1.363.259,01	1,24	244.695,71	340.553,91	1.363.259,01	1,26	244.695,71	0,00
Outros Encargos Especiais	1.964.000,00	2.267.169,43	-733.830,59	2.241.351,75	2,04	25.817,68	-719.726,26	2.241.351,16	2,08	25.818,27	0,59
Reserva de Contingência	250.000,00	100.000,00	0,00	0,00	0,00	100.000,00	0,00	0,00	0,00	100.000,00	0,00
Reserva de Contingência	250.000,00	100.000,00	0,00	0,00	0,00	100.000,00	0,00	0,00	0,00	100.000,00	0,00
Despesas (Intra-Orçamentárias) (II)	346.000,00	100.000,00	-65.200,00	55.088,40	0,05	44.911,60	12.160,00	55.088,40	0,05	44.911,60	0,00
<b>Total (III) (I + II)</b>	<b>127.326.320,00</b>	<b>127.657.712,35</b>	<b>10.941.027,46</b>	<b>109.919.676,43</b>	<b>100,00</b>	<b>17.738.035,92</b>	<b>32.090.357,73</b>	<b>107.850.716,83</b>	<b>100,00</b>	<b>19.806.995,52</b>	<b>2.068.959,60</b>

Em reais

PAULO CARLOS SILVA DUARTE  
 PREFEITO

PUBLICONT ASSESORIA EM CONTABILIDADE S/C LTDA - EPP  
 Contador - ORC PJ 480

RIKSON LENY BRAUNA MACIEL  
 CONTROLADOR

FRANCISCO DAS CHAGAS DE SOUSA SILVA  
 DIRETOR DE DEPARTAMENTO FINANCEIRO



PREFEITURA MUNICIPAL DE LIMOEIRO DO NORTE

Relatório Resumido de Execução Orçamentária

Demonstrativo da Receita Corrente Líquida

Orçamento Fiscal e da Seguridade Social

Período: Janeiro a Dezembro de 2015/Bimestre: Novembro e Dezembro

RRFO - Anexo 3 (I/RF, Art. 53, inciso I)

Especificação	Evolução da Receita Realizada nos Últimos 12 Meses												Total (Últimos 12 Meses)	Em reais Previsão Atualizada do Exercício
	Janeiro/2015	Fevereiro/2015	Março/2015	Abril/2015	Maió/2015	Junho/2015	Julho/2015	Agosto/2015	Setembro/2015	Outubro/2015	Novembro/2015	Dezembro/2015		
Receitas Correntes (I)	8.619.269,09	10.414.887,82	7.316.329,75	10.184.262,56	8.313.329,89	9.215.181,27	7.421.754,17	8.306.353,49	8.985.014,21	8.050.787,54	8.102.984,21	11.378.940,42	106.309.094,42	98.579.007,36
Receita Tributária	315.003,20	274.927,38	413.919,89	305.610,32	318.240,74	307.895,96	328.999,09	330.723,88	2.293.056,70	391.025,73	460.552,52	1.465.450,21	7.205.405,62	3.240.000,00
IPTU	0,00	0,00	0,00	0,00	0,00	0,00	63,28	17.836,70	118.128,80	16.796,75	12.726,54	7.710,39	173.262,46	150.000,00
ISS	183.695,98	169.407,81	254.364,16	213.123,37	175.631,79	243.392,93	236.240,71	227.660,73	292.393,60	300.549,41	326.007,96	825.319,45	3.447.787,90	1.410.000,00
ITBI	31.837,88	16.162,78	22.865,25	23.254,51	62.383,13	4.901,33	24.097,17	20.832,87	25.678,21	12.462,66	16.907,39	56.784,00	318.167,18	250.000,00
IRRF	39.962,72	48.031,27	93.636,51	29.173,49	34.619,53	23.665,95	33.028,33	37.244,12	1.832.261,57	34.030,58	88.044,82	558.540,78	2.852.239,67	1.250.000,00
Outras Receitas Tributárias	59.506,62	41.325,52	43.053,97	40.058,95	45.606,29	35.935,75	35.569,60	27.149,46	24.594,52	27.186,33	16.865,81	17.095,59	413.948,41	180.000,00
Receita de Contribuições	191.763,34	170.570,77	171.753,58	191.181,50	226.667,54	243.996,93	254.602,04	283.070,33	247.321,31	119.223,36	262.424,44	266.185,82	2.628.760,96	1.600.000,00
Receita Patrimonial	30.982,72	32.111,30	38.296,89	36.441,36	41.374,12	41.360,76	38.668,95	37.871,98	36.851,63	37.004,69	44.024,69	40.059,43	455.048,52	2.081.000,00
Receita Agropecuária	0,00	0,00	0,00	0,00	0,00	0,00	0,00	0,00	0,00	0,00	0,00	0,00	0,00	0,00
Receita Industrial	0,00	0,00	0,00	0,00	0,00	0,00	0,00	0,00	0,00	0,00	0,00	0,00	0,00	0,00
Receita de Serviços	0,00	1.172.970,41	0,00	1.138.525,43	561.274,26	601.923,50	639.528,49	619.724,88	607.850,60	677.023,38	0,00	1.334.060,91	7.352.881,86	8.810.000,00
Transferências Correntes	8.063.152,98	8.703.546,61	6.665.171,16	8.446.979,75	7.129.036,63	7.976.824,40	6.114.591,70	6.985.449,57	5.758.783,94	6.787.535,40	7.257.060,62	8.211.912,83	88.100.045,59	82.143.210,12
Cota-Parte do FPM	2.693.517,61	2.749.559,63	2.002.650,33	2.161.390,40	2.657.907,25	2.312.648,76	2.025.803,93	2.002.822,90	1.669.765,90	1.900.470,32	2.145.780,18	3.628.372,82	27.950.690,03	25.121.152,20
Cota-Parte do ICMS	937.161,55	885.093,36	920.408,25	933.157,73	899.383,41	964.463,48	913.291,64	957.345,10	1.035.879,33	960.020,69	1.003.238,69	1.062.784,31	11.472.227,54	7.200.000,00
Cota-Parte do IPVA	265.500,70	663.324,43	267.979,17	265.840,44	209.835,16	78.314,19	75.427,50	55.274,63	35.057,89	38.014,37	33.817,01	19.141,70	2.007.527,19	1.200.000,00
Cota-Parte do ITR	344,09	82,13	235,16	304,93	1.460,43	193,85	713,71	46,69	1.064,10	146.272,59	972,28	851,81	152.541,82	16.000,00
Transferências da LC 87/1996														
Transferências da LC 61/1989														
Transferência do FUNDEB	1.649.648,25	1.760.664,04	1.421.910,08	1.494.327,93	1.604.630,27	1.510.227,00	1.268.905,01	1.387.616,58	1.332.919,00	1.356.853,26	1.465.230,95	1.609.729,15	17.862.661,52	17.006.520,00
Outras Transferências Correntes	3.454.142,33	3.529.916,38	2.972.396,42	4.525.116,05	2.655.203,47	4.075.440,60	2.743.741,55	3.539.688,77	2.719.977,05	3.345.924,86	3.611.260,20	2.953.817,35	40.126.625,03	38.799.537,92
Outras Receitas Correntes	18.366,85	60.761,35	27.188,23	65.524,20	36.736,60	43.179,72	45.363,90	49.512,85	41.150,03	38.974,98	78.921,94	61.271,22	566.951,87	704.797,24
Deduções (II)	780.707,33	860.446,31	639.073,04	675.591,45	755.333,18	672.694,05	541.872,74	604.649,61	549.902,64	610.648,76	638.361,95	711.624,69	8.040.905,75	7.724.000,00
Contribuição Servidor para o Plano de Previdência	0,00	0,00	0,00	0,00	0,00	0,00	0,00	0,00	0,00	0,00	0,00	0,00	0,00	0,00
Compensações Financ. entre Regimes Previdência	0,00	0,00	0,00	0,00	0,00	0,00	0,00	0,00	0,00	0,00	0,00	0,00	0,00	0,00
Dedução da Receita para Formação do FUNDEB	780.707,33	860.446,31	639.073,04	675.591,45	755.333,18	672.694,05	541.872,74	604.649,61	549.902,64	610.648,76	638.361,95	711.624,69	8.040.905,75	7.724.000,00
Receita Corrente Líquida (III) = (I - II)	7.838.561,76	9.554.441,51	6.677.256,71	9.508.671,11	7.557.996,71	8.542.487,22	6.879.881,43	7.701.703,88	8.435.111,57	7.440.138,78	7.464.622,26	10.667.315,73	98.268.188,67	90.855.007,36

PREFEITURA MUNICIPAL DE LIMOEIRO DO NORTE

Relatório Resumido de Execução Orçamentária

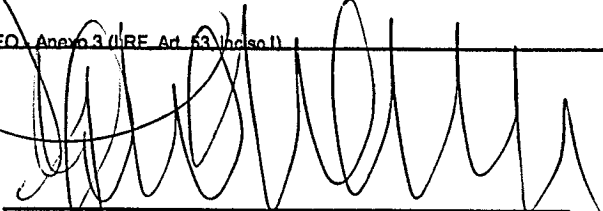
Demonstrativo da Receita Corrente Líquida

Orçamento Fiscal e da Seguridade Social

Período: Janeiro a Dezembro de 2015/Bimestre: Novembro e Dezembro

RRFO - Anexo 3 (LRF - Art. 53, Inciso II)

Em reais



---

PAULO CARLOS SILVA DUARTE  
PREFEITO



---

PUBLICONT ASSES E PLAN CONT S/C LTDA - EPP  
Contador - CRC/PJ 480



---

RIKSON LENYO BRAUNA MACIEL  
CONTROLADOR



---

FRANCISCO DAS CHAGAS DE SOUSA SILVA  
DIRETOR DE DEPARTAMENTO FINANCEIRO

PREFEITURA MUNICIPAL DE LIMOEIRO DO NORTE  
 Relatório Resumido de Execução Orçamentária  
 Demonstrativo das Receitas e Despesas Previdenciárias do Regime Próprio de Previdência dos Servidores  
 Orçamento da Seguridade Social  
 Período: Janeiro a Dezembro de 2015/Bimestre: Novembro e Dezembro

RREO - Anexo IV (LRF, Art. 53, inciso II)

RS 1,00

Receitas	Previsão Inicial	Previsão Atualizada	Receitas Realizadas		
			No Bimestre	Até o Bimestre 2015	Até o Bimestre 2014
Receitas Previdenciárias (Exceto Intra-Orçamentárias) (I)					
(-) Deduções da Receita					
Deduções da Receita Patrimonial			0,00	0,00	
Receitas Previdenciárias (Intra-Orçamentárias) (II)					
Receitas Intra-Orçamentárias	0,00	0,00	0,00	0,00	0,00
<b>Total das Receitas Previdenciárias - RPPS (III) = (I + II)</b>	<b>0,00</b>	<b>0,00</b>	<b>0,00</b>	<b>0,00</b>	<b>0,00</b>

Despesas	Dotação Inicial	Dotação Atualizada	Despesas Liquidadas		
			No Bimestre	Até o Bimestre 2015	Até o Bimestre 2014
Despesas Previdenciárias (Exceto Intra-Orçamentárias) (IV)					
Despesas Previdenciárias (Intra-Orçamentárias) (V)					
Despesas Intra-Orçamentárias	0,00	0,00	0,00	0,00	0,00
<b>Total das Despesas Previdenciárias - RPPS (VI) = (IV + V)</b>	<b>0,00</b>	<b>0,00</b>	<b>0,00</b>	<b>0,00</b>	<b>0,00</b>
<b>Resultado Previdenciário - RPPS (VII) = (III - IV)</b>	<b>0,00</b>	<b>0,00</b>	<b>0,00</b>	<b>0,00</b>	<b>0,00</b>

Aportes de Recursos para o Regime Próprio de Previdência do Servidor	Previsão Inicial	Previsão Atualizada	Receitas Realizadas		
			No Bimestre	Até o Bimestre 2015	Até o Bimestre 2014
---	---	---	---	---	---

Reserva Orçamentária do RPPS	Previsão Orçamentária
Valor	0,00

Bens e Direitos do RPPS	Novembro	Período de Referência	
		2015	2014
Caixa	0,00	0,00	0,00
Banco	0,00	0,00	0,00
Investimentos	---	---	---
Outros Bens e Direitos	---	---	---

Receitas Intra-Orçamentárias	Previsão Inicial	Previsão Atualizada	Receitas Realizadas		
			No Bimestre	Até o Bimestre 2015	Até o Bimestre 2014


**PREFEITURA MUNICIPAL DE LIMOEIRO DO NORTE**  
**Relatório Resumido de Execução Orçamentária**  
**Demonstrativo das Receitas e Despesas Previdenciárias do Regime Próprio de Previdência dos Servidores**  
**Orçamento da Seguridade Social**  
**Período: Janeiro a Dezembro de 2015/Bimestre: Novembro e Dezembro**

RREO - Anexo IV (LRF, Art. 53, inciso II)


R\$ 1,00

(-) Deduções da Receita					
<b>Total das Receitas Previdenciárias Intra-Orçamentárias</b>	0,00	0,00	0,00	0,00	0,00

Despesas Intra-Orçamentárias	Dotação Inicial	Dotação Atualizada	Despesas Liquidadas		
			No Bimestre	Até o Bimestre 2015	Até o Bimestre 2014
<b>Total das Despesas Previdenciárias Intra-Orçamentárias</b>	0,00	0,00	0,00	0,00	0,00



\_\_\_\_\_  
**PAULO CARLOS SILVA DUARTE**  
**PREFEITO**



\_\_\_\_\_  
**PUBLICONT ASSES E RL**  
**CONT S/C LTDA - EPP**  
**Contador - CRC/PJ 480**



\_\_\_\_\_  
**RIKSON LENYO BRAUNA MACIEL**  
**CONTROLADOR**



\_\_\_\_\_  
**FRANCISCO DAS CHAGAS DE SOUSA SILVA**  
**DIRETOR DE DEPARTAMENTO FINANCEIRO**

PREFEITURA MUNICIPAL DE LIMOEIRO DO NORTE

Relatório Resumido de Execução Orçamentária

**Demonstrativo do Resultado Nominal**

Orçamento Fiscal e da Seguridade Social

Período: Janeiro a Dezembro / Bimestre: Novembro a Dezembro de 2015

RRFO - Anexo V (LRF, Art. 53, inciso III)

R\$ 1,00

DÍVIDA FISCAL LÍQUIDA	SALDO		
	Em 31/Dez/2014 (a)	Em Outubro (b)	Em Dezembro (c)
DÍVIDA CONSOLIDADA (I)	39.798.350,00	38.575.473,53	38.321.014,36
DEDUÇÕES (II)			
Disponibilidade de Caixa Bruta	5.068.239,23	5.524.066,38	5.136.729,44
Demais Haveres Financeiros			
(-) Restos a Pagar Processados (Exceto Precatórios)	17.198.006,44	9.629.534,13	9.512.494,05
DÍVIDA CONSOLIDADA LÍQUIDA (III) = (I - II)	39.798.350,00	38.575.473,53	38.321.014,36
RECEITAS DE PRIVATIZAÇÕES (IV)			
PASSIVOS RECONHECIDOS (V)			
DÍVIDA FISCAL LÍQUIDA (VI) = (III + IV - V)	39.798.350,00	38.575.473,53	38.321.014,36

RESULTADO NOMINAL	PERÍODO DE REFERÊNCIA	
	No Bimestre (c-b)	Até o Bimestre (c-a)
DÍVIDA CONSOLIDADA (I)	-254.459,17	-254.459,17

DISCRIMINAÇÃO DA META FISCAL	VALOR CORRENTE
META DE RESULTADO NOMINAL FIXADA NO ANEXO DE METAS FISCAIS DA LDO PARA O EXERCÍCIO DE REFERÊNCIA	3.000.000,00

REGIME PREVIDENCIÁRIO

DÍVIDA FISCAL LÍQUIDA PREVIDENCIÁRIA	SALDO		
	Em 31/Dez/2014	Em Outubro	Em Dezembro
DÍVIDA CONSOLIDADA PREVIDENCIÁRIA (VII)	0,00	0,00	0,00
Passivo Atuarial			
Demais Dívidas			
DEDUÇÕES (II)			
Disponibilidade de Caixa Bruta	0,00	0,00	0,00
Investimentos			
Demais Haveres Financeiros			
(-) Restos a Pagar Processados	0,00	0,00	0,00
DÍVIDA CONSOLIDADA LÍQUIDA (VIII)	0,00	0,00	0,00
PREVIDENCIÁRIA (IX) = (VII - VIII)	0,00	0,00	0,00
PASSIVOS RECONHECIDOS (X)			
DÍVIDA FISCAL LÍQUIDA PREVIDENCIÁRIA (XI)=(IX-X)	0,00	0,00	0,00

PREFEITURA MUNICIPAL DE LIMOEIRO DO NORTE

Relatório Resumido de Execução Orçamentária


Demonstrativo do Resultado Nominal

Orçamento Fiscal e da Seguridade Social


Período: Janeiro a Dezembro / Bimestre: Novembro a Dezembro de 2015

RREO - Anexo V (LRF, Art. 53, inciso III)


R\$ 1,00



PAULO CARLOS SILVA DUARTE  
PREFEITO



PUBLICONT ASSES E PLAN CONT S/C LTDA - EPP  
Contador - CRC PJ 480



RIKSON LENYO BRAUNA MACIEL  
CONTROLADOR



FRANCISCO DAS CHAGAS DE SOUSA SILVA  
DIRETOR DE DEPARTAMENTO FINANCEIRO

PREFEITURA MUNICIPAL DE LIMOIEIRO DO NORTE  
 Relatório Resumido de Execução Orçamentária  
**Demonstrativo do Resultado Primário**  
 Orçamento Fiscal e da Seguridade Social  
 Período: Janeiro a Dezembro de 2015/Bimestre: Novembro e Dezembro

RRFO - Anexo 6 (LRF, Art. 53, inciso III)

Em reais

Receitas Primárias	Previsão Atualizada	Receitas Realizadas	
		Até o Bimestre 2015	Até o Bimestre 2014
Receitas Primárias			
Receitas Primárias Correntes (I)	89.209.007,36	90.489.637,16	91.817.227,89
Receitas Tributárias	3.240.000,00	7.205.405,62	4.896.172,23
IPTU	150.000,00	173.262,46	188.173,17
ISS	1.410.000,00	3.447.787,90	2.541.800,14
ITBI	250.000,00	318.167,18	302.330,54
IRRF	1.250.000,00	2.852.239,67	1.401.818,67
Outras Receitas Tributárias	180.000,00	413.948,41	462.049,71
Receitas de Contribuições	1.600.000,00	2.628.760,96	1.235.383,89
Receitas Previdenciárias	0,00	0,00	0,00
Outras Receitas de Contribuições	1.600.000,00	2.628.760,96	1.235.383,89
Receita Patrimonial Líquida	1.521.000,00	29.378,87	29.567,45
Receita Patrimonial	2.081.000,00	455.048,52	450.350,55
(-) Aplicações Financeiras	560.000,00	425.669,65	420.783,10
Transferências Correntes	82.143.210,12	80.059.139,84	85.065.692,22
Cota-Parte do FPM	25.121.152,20	22.655.418,39	26.407.958,41
Cota-Parte do ICMS	7.200.000,00	9.177.782,03	10.967.118,59
Cota-Parte do IPVA	1.200.000,00	1.606.021,76	1.762.500,94
Convênios	550.000,00	285.650,27	0,00
Outras Transferências Correntes	48.072.057,92	46.334.267,39	45.928.114,28
Demais Receitas Correntes	704.797,24	566.951,87	590.412,10
Dívida Ativa	400.000,00	172.109,86	247.378,04
Diversas Receitas Correntes	304.797,24	394.842,01	343.034,06
Receitas de Capital (II)	26.547.312,64	5.850.472,33	6.771.604,39
Operações de Crédito (III)	3.000.000,00	0,00	0,00
Amortização de Empréstimos (IV)	0,00	0,00	0,00
Alienação de Bens (V)	10.000,00	0,00	0,00
Transferências de Capital	23.527.312,64	5.850.472,33	6.749.955,95
Convênios	23.527.312,64	5.850.472,33	6.749.955,95
Outras Transferências de Capital	0,00	0,00	0,00
Outras Receitas de Capital	10.000,00	0,00	21.648,44
Receitas Primárias de Capital (VI) = (II - III - IV - V)	23.537.312,64	5.850.472,33	6.771.604,39
Receita Primária Total (VII) = (I + VI)	112.746.320,00	96.340.109,49	98.588.832,28

PREFEITURA MUNICIPAL DE LIMOEIRO DO NORTE  
 Relatório Resumido de Execução Orçamentária  
**Demonstrativo do Resultado Primário**  
 Orçamento Fiscal e da Seguridade Social  
 Período: Janeiro a Dezembro de 2015/Bimestre: Novembro e Dezembro

RRFO - Anexo 6 (LRF, Art. 53, inciso III)

Em reais


Despesas Primárias	Dotação Atualizada	Despesas Empenhadas		Despesas Liquidadas		Insc. Restos a Pagar Ñ Proc.	
		Até o Bimestre 2015	Até o Bimestre 2014	Até o Bimestre 2015	Até o Bimestre 2014	Em 2015	Em 2014
Despesas Primárias							
Despesas Correntes (VIII)	116.035.316,17	102.406.499,50	100.106.452,40	100.339.089,90	96.764.798,74	2.067.409,60	3.341.653,66
Pessoal e Encargos Sociais	58.801.501,50	55.326.604,81	56.225.636,67	55.286.370,96	56.224.514,00	40.233,85	1.122,67
Juros e Encargos da Dívida (IX)	0,00	0,00	5.000,00	0,00	870,29		4.129,71
Outras Despesas Correntes	57.233.814,67	47.079.894,69	43.875.815,73	45.052.718,94	40.539.414,45	2.027.175,75	3.336.401,28
Despesas Primárias Correntes (X) = (VIII - IX)	116.035.316,17	102.406.499,50	100.101.452,40	100.339.089,90	96.763.928,45	2.067.409,60	3.337.523,95
Despesas de Capital (XI)	11.522.396,18	7.513.176,93	11.071.987,37	7.511.626,93	9.347.505,75	1.550,00	1.724.481,62
Investimentos	9.987.894,18	6.035.841,29	9.936.386,91	6.034.291,29	8.211.905,29	1.550,00	1.724.481,62
Inversões Financeiras	34.000,00	0,00	0,00	0,00	0,00		
Concessão de Empréstimo (XII)							
Aquisição de Título de Capital Já Integralizado (XIII)							
Demais Inversões Financeiras	34.000,00	0,00	0,00	0,00	0,00		
Amortização da Dívida (XIV)	1.500.502,00	1.477.335,64	1.135.600,46	1.477.335,64	1.135.600,46		
Despesas Primárias de Capital (XV) = (XI - XII - XIII - XIV)	10.021.894,18	6.035.841,29	9.936.386,91	6.034.291,29	8.211.905,29	1.550,00	1.724.481,62
Reserva de Contingência (XVI)	100.000,00						
Reserva do RPPS (XVII)	0,00						
<b>Despesas Primária Total (XVIII) = (X + XV + XVI + XVII)</b>	<b>126.157.210,35</b>	<b>108.442.340,79</b>	<b>110.037.839,31</b>	<b>106.373.381,19</b>	<b>104.975.833,74</b>	<b>2.068.959,60</b>	<b>5.062.005,57</b>
<b>Resultado Primário (XIX) = (VI - XVIII)</b>	<b>-13.410.890,35</b>	<b>-12.102.231,30</b>	<b>-11.449.007,03</b>				
Saldo de Exercícios Anteriores							
<b>Discriminação da Meta Fiscal</b>						<b>Valor Corrente</b>	
Meta de Resultado Primário Fixada no Anexo de Metas Fiscais da LDO P/O Exercício de Referência						0,00	




PREFEITURA MUNICIPAL DE LIMOEIRO DO NORTE  
Relatório Resumido de Execução Orçamentária  
Demonstrativo do Resultado Primário  
Orçamento Fiscal e da Seguridade Social  
Período: Janeiro a Dezembro de 2015/Bimestre: Novembro e Dezembro

RRFO - Anexo 6 (LRF, Art. 53, Inciso III)


Em reais



PAULO CARLOS SILVA DUARTE  
PREFEITO



PUBLICONT ASSES E PLAN CONT S/C LTDA - EPP  
Contador - CRC PJ 480



RIKSON LENYO BRAUNA MACIEL  
CONTROLADOR



FRANCISCO DAS CHAGAS DE SOUSA SILVA  
DIRETOR DE DEPARTAMENTO FINANCEIRO

PREFEITURA MUNICIPAL DE LIMOEIRO DO NORTE  
Relatório Resumido de Execução Orçamentária  
**Restos a Pagar por Poder e Órgão**  
Orçamento Fiscal e da Seguridade Social  
Período: Janeiro a Dezembro de 2015/Bimestre: Novembro e Dezembro

RREO - Anexo VII (LRF, Art. 52, inciso I, alíneas "a" e "b" do inciso II e §1º)

RREO - Anexo VII (LRF, art. 53, inciso V)

R\$ 1,00

<u>PODER/ÓRGÃO</u>	RESTOS A PAGAR PROCESSADOS					RESTOS A PAGAR NÃO PROCESSADOS				
	Inscritos		Cancelados	Pagos	A Pagar	Inscritos		Cancelados	Pagos	A Pagar
	Em Exercícios Anteriores	Em 31 de Dezembro de 2014				Em Exercícios Anteriores	Em 31 de Dezembro de 2014			
<b>RESTOS A PAGAR (EXCETO INTRA-ORÇAMENTÁRIOS) (I)</b>										
<b>EXECUTIVO</b>										
Secretaria do Planejamento, Administração e Gestão	0,00	520.000,20	0,00	297.859,50	222.140,70	0,00	300.043,21	0,00	116.606,26	183.436,95
Secretaria Municipal da Juventude e Empreendedorismo - SMJ	0,00	113.973,89	0,00	76.294,50	37.679,39	0,00	64.949,62	0,00	6.760,00	58.189,62
Guarda Municipal	0,00	0,00	0,00	0,00	0,00	0,00	0,00	0,00	0,00	0,00
Secretaria Municipal da Fazenda - SEFAZ	0,00	290.829,21	0,00	124.199,57	166.629,64	0,00	51.375,00	0,00	14.950,00	36.425,00
Gabinete do Prefeito - GAPRE	0,00	743.833,18	0,00	292.926,81	450.906,37	0,00	248.525,81	0,00	41.276,63	207.249,18
Departamento Municipal de Transito - DEMUT	0,00	1.004,09	0,00	77,10	926,99	0,00	585,08	0,00	0,00	585,08
Açencia de Desenvolvimento Econômico e Aqroneqócio - AMDEA	0,00	0,00	0,00	0,00	0,00	0,00	0,00	0,00	0,00	0,00
Procuradoria Geral do Município - PGM	0,00	138.030,08	0,00	59.742,00	78.288,08	0,00	48.377,27	0,00	5.606,37	42.770,90
Secretaria de Cultura e Turismo	0,00	237.338,47	0,00	123.391,27	113.947,20	0,00	59.275,33	0,00	6.500,00	52.775,33
Secretaria Municipal de Esporte	0,00	142.687,59	0,00	63.018,52	79.669,07	0,00	16.994,38	0,00	289,15	16.705,23
Secretaria Municipal do Desenvolvimento Rural	0,00	811.495,76	0,00	164.098,78	647.396,98	0,00	162.567,89	0,00	76.147,97	86.419,92
Autarquia Municipal de Desenvolvimento Ambiental - AMDEA	0,00	0,00	0,00	0,00	0,00	0,00	0,00	0,00	0,00	0,00
Secretaria Municipal das Obras e Desenvolvimento Urbano	0,00	2.632.277,36	0,00	1.336.388,15	1.295.889,21	0,00	198.659,45	0,00	189.983,14	8.676,31
Fundo Munic. de Habitacao de Int. Social	0,00	0,00	0,00	0,00	0,00	0,00	0,00	0,00	0,00	0,00
Fundo de manutenção da Educação Básica - FUNDEB	0,00	6.443.925,06	0,00	2.895.838,48	3.548.086,58	0,00	453.515,35	0,00	261.988,03	191.527,32
Secretaria Municipal da Educação Básica - SEMEB	0,00	0,00	0,00	0,00	0,00	0,00	0,00	0,00	0,00	0,00
Aqência Municipal da Ciencia e Tecnologia	0,00	0,00	0,00	0,00	0,00	0,00	0,00	0,00	0,00	0,00
Fundo Municipal de Saude	0,00	4.167.494,96	0,00	1.949.836,64	2.217.658,32	0,00	3.357.976,72	0,00	1.379.483,32	1.978.493,40
Secretaria Municipal de Saúde - SMS	0,00	0,00	0,00	0,00	0,00	0,00	0,00	0,00	0,00	0,00
Fundo Municipal de Assistencia Social	0,00	804.182,35	0,00	285.790,13	518.392,22	0,00	566.367,20	0,00	218.697,63	347.669,57
Fundo Mun.dos Direitos da Crianca e Adolescente	0,00	6.054,75	0,00	2.567,60	3.487,15	0,00	0,00	0,00	0,00	0,00

PREFEITURA MUNICIPAL DE LIMOEIRO DO NORTE

Relatório Resumido de Execução Orçamentária

Restos a Pagar por Poder e Órgão

Orçamento Fiscal e da Seguridade Social

Período: Janeiro a Dezembro de 2015/Bimestre: Novembro e Dezembro

RREO - Anexo VII (LRF, Art. 52, inciso I, alíneas "a" e "b" do inciso II e §1º)


RREO - Anexo VII (LRF, art. 53, inciso V)

R\$ 1,00


PODER/ÓRGÃO	RESTOS A PAGAR PROCESSADOS					RESTOS A PAGAR NÃO PROCESSADOS				
	Inscritos		Cancelados	Pagos	A Pagar	Inscritos		Cancelados	Pagos	A Pagar
	Em Exercícios Anteriores	Em 31 de Dezembro de 2014				Em Exercícios Anteriores	Em 31 de Dezembro de 2014			
RESTOS A PAGAR (EXCETO INTRA-ORÇAMENTÁRIOS) (I)										
EXECUTIVO										
Fundo Municipal dos Direitos do Idoso	0,00	270,00	0,00	0,00	270,00	0,00	0,00	0,00	0,00	0,00
Fundo Mun.dos Direitos da Pessoa com Def	0,00	0,00	0,00	0,00	0,00	0,00	0,00	0,00	0,00	0,00
Secretaria Municipal de Assistência Social	0,00	0,00	0,00	0,00	0,00	0,00	0,00	0,00	0,00	0,00
Secretaria de Políticas Públicas para Mulheres	0,00	48.674,02	0,00	13.483,34	35.190,68	0,00	3.889,55	0,00	2.889,55	1.000,00
SECRETARIA DE AÇÃO GOVERNAMENTAL E COMUNICACAO SOCIAL	0,00	0,00	0,00	0,00	0,00	0,00	0,00	0,00	0,00	0,00
SECRETARIA MUNICIPAL DA CIDADANIA E DEFESA SOCIAL	0,00	0,00	0,00	0,00	0,00	0,00	0,00	0,00	0,00	0,00
Servico Autonomo de Agua e Esgoto	0,00	95.935,47	0,00	0,00	95.935,47	0,00	37.668,98	0,00	0,00	37.668,98
Reserva de Contingencia	0,00	0,00	0,00	0,00	0,00	0,00	0,00	0,00	0,00	0,00
SECRETARIA DA CIENCIA, TECNOLOGIA E TRABALHO	0,00	0,00	0,00	0,00	0,00	0,00	0,00	0,00	0,00	0,00
LEGISLATIVO										
Camara Municipal de Limoeiro do Norte	0,00	0,00	0,00	0,00	0,00	0,00	0,00	0,00	0,00	0,00
RESTOS A PAGAR (INTRA-ORÇAMENTÁRIOS) (II)										
<b>TOTAL (III) = (I + II)</b>	<b>0,00</b>	<b>17.198.006,44</b>	<b>0,00</b>	<b>7.685.512,39</b>	<b>9.512.494,05</b>	<b>0,00</b>	<b>5.570.770,84</b>	<b>0,00</b>	<b>2.321.178,05</b>	<b>3.249.592,79</b>

PREFEITURA MUNICIPAL DE LIMOEIRO DO NORTE  
Relatório Resumido de Execução Orçamentária  
Restos a Pagar por Poder e Órgão  
Orçamento Fiscal e da Seguridade Social  
Período: Janeiro a Dezembro de 2015/Bimestre: Novembro e Dezembro


REO - Anexo VII (LRF, Art. 52, Inciso I, alíneas "a" e "b" do Inciso II e §1º)



PAULO CARLOS SILVA DUARTE  
PREFEITO



PUBLICONT ASSES E PLAN CONT S/C LTDA - EPP  
Contador - CRC PJ 480



RIKSON LENYO BRAUNA MACIEL  
CONTROLADOR



FRANCISCO DAS CHAGAS DE SOUSA SILVA  
DIRETOR DE DEPARTAMENTO FINANCEIRO

PREFEITURA MUNICIPAL DE LIMOEIRO DO NORTE

Relatório Resumido da Execução Orçamentária

Demonstrativo das Receitas e Despesas com Manutenção e Desenvolvimento do Ensino - MDE

Orçamentos Fiscal e da Seguridade Social

Período: Janeiro a Dezembro de 2015/Bimestre: Novembro e Dezembro

RREO - ANEXO VIII (LDB, art. 72)

R\$ 1,00

RECEITAS DO ENSINO					
RECEITA RESULTANTE DE IMPOSTOS (caput do art. 212 da Constituição)	PREVISÃO INICIAL	PREVISÃO ATUALIZADA	RECEITAS REALIZADAS		
			No Bimestre	Até o Bimestre	%
1 - RECEITAS DE IMPOSTOS	3.410.000,00	3.410.000,00	1.907.951,18	6.950.673,61	203,83
Imposto sobre a Propriedade Predial e Territorial Urbana	150.000,00	150.000,00	20.436,93	173.262,46	115,50
Imposto de Renda Retido nas Fontes sobre os Rendimentos do Trabalho	250.000,00	250.000,00	539.363,85	948.511,08	379,40
Imposto de Renda Retido nas Fontes sobre Outros Rendimentos	1.000.000,00	1.000.000,00	107.221,75	1.903.728,59	190,37
Imposto sobre Transmissão "Inter Vivos" de Bens Imóveis e de Direitos Reais sobre Im	250.000,00	250.000,00	73.691,39	318.167,18	127,26
IMPOSTO SOBRE SERVIÇO – SIMPLES NACIONAL	300.000,00	300.000,00	1.014.757,02	2.491.668,01	830,55
IMPOSTO SOBRE SERVIÇO – STN CONVÊNIO	1.000.000,00	1.000.000,00	9.020,08	76.520,08	7,65
Imposto s/ Serviços de Qualquer Natureza - Simples Nacional	100.000,00	100.000,00	101.134,04	633.182,09	633,18
ISS CONVENIOS COM A SECRETARIA DO TESOURO NACIONAL	10.000,00	10.000,00	26.416,27	246.417,72	2.464,17
Receita da Dívida Ativa de Outros Tributos – Principal	350.000,00	350.000,00	15.909,85	159.216,40	45,49
2 - RECEITAS DE TRANSFERÊNCIAS CONSTITUCIONAIS LEGAIS	41.341.152,20	41.341.152,20	7.910.902,73	41.678.860,64	100,81
Cota-Parte do Fundo de Participação dos Municípios - Cota Mensal	29.602.710,00	29.602.710,00	4.299.821,15	26.476.358,18	89,43
COTA PARTE DO FPM 1% (ART.159-I, ALINEA D , CF)	1.118.442,20	1.118.442,20	1.474.331,85	1.474.331,85	131,82
Cota-Parte do Imposto Sobre a Propriedade Territorial Rural	20.000,00	20.000,00	1.824,09	152.541,82	762,70
Transferência Financeira do ICMS – Desoneração – L.C. Nº 87/96	50.000,00	50.000,00	6.488,74	38.932,46	77,86
Cota-Parte do ICMS	9.000.000,00	9.000.000,00	2.066.023,00	11.472.227,54	127,46
Cota-Parte do IPVA	1.500.000,00	1.500.000,00	52.958,71	2.007.527,19	133,83
Cota-Parte do IPI sobre Exportação	50.000,00	50.000,00	9.455,19	56.941,60	113,88
3 - TOTAL DAS RECEITAS DE IMPOSTOS (1 + 2)	44.751.152,20	44.751.152,20	9.818.853,91	48.629.534,25	0,00
RECEITAS ADICIONAIS PARA FINANCIAMENTO DO ENSINO	PREVISÃO INICIAL	PREVISÃO ATUALIZADA	RECEITAS REALIZADAS		
4 - RECEITAS DA APLICAÇÃO FINANCEIRA DE OUTROS RECURSOS VINCULADOS A	0,00	0,00	0,00	0,00	0,00
5 - RECEITA DE TRANSFERÊNCIAS DO FNDE	2.089.000,00	2.089.000,00	463.488,48	2.556.591,80	122,38
Transferências do Salário-Educação	780.000,00	780.000,00	153.851,28	1.084.589,58	139,04
Transf. Dir. do FNDE - Prog. Nac. de Alim. Escolar - Creche	124.000,00	124.000,00	8.840,00	90.160,00	72,70
Transf. Dir. do FNDE - Prog. Nac. de Alim. Escolar - Pre Escola	122.000,00	122.000,00	11.230,00	113.160,00	92,75
Transf. Dir. do FNDE - Prog. Nac. de Alim. Escolar - Ensino Fund.	538.000,00	538.000,00	94.376,00	901.996,00	167,65
Transf. Dir. do FNDE - Prog. Nac. de Alim. Escolar - Educ. Jov Ad	50.000,00	50.000,00	1.344,00	13.176,00	26,35
ALIMENTAÇÃO ESCOLAR - Ensino Médio FNDE	7.000,00	7.000,00	0,00	3.306,00	47,22
Transf. Dir. do FNDE - Prog. Nac. de Apoio ao Transp. - Infantil	25.000,00	25.000,00	12.653,80	22.334,64	89,33
Transf. Dir. do FNDE - Prog. Nac. de Apoio ao Transp. - Fundamen.	293.000,00	293.000,00	121.659,50	219.153,97	74,79
Transf. Dir. do FNDE - Prog. Nac. de Apoio ao Transp. - Medio	150.000,00	150.000,00	59.533,90	108.715,61	72,47
6 - RECEITA DE TRANSFERÊNCIA DE CONVÊNIOS	0,00	0,00	0,00	0,00	0,00
8 - OUTRAS RECEITAS PARA FINANCIAMENTO DO ENSINO	0,00	0,00	0,00	0,00	0,00
9 - TOTAL DAS RECEITAS PARA FINANCIAMENTO DO ENSINO (4 + 5 + 6 + 7 + 8)	2.089.000,00	2.089.000,00	463.488,48	2.556.591,80	122,38
FUNDEB					
RECEITA RESULTANTE DE IMPOSTOS (caput do art. 212 da Constituição)	PREVISÃO INICIAL	PREVISÃO ATUALIZADA	RECEITAS REALIZADAS		
10 - RECEITAS DESTINADAS AO FUNDEB	8.044.542,00	8.044.542,00	1.349.986,64	8.040.905,75	99,95
Dedução FUNDEB - <Cota-Parte do FPM>	5.920.542,00	5.920.542,00	922.636,49	5.295.271,64	89,43
Dedução FUNDEB - <Cota-Parte do ITR>	4.000,00	4.000,00	364,92	30.508,36	762,70
Dedução FUNDEB - <Cota-Parte ICMS L.C>	10.000,00	10.000,00	1.297,77	7.786,49	77,86
Dedução FUNDEB - <Cota-Parte do ICMS>	1.800.000,00	1.800.000,00	413.204,63	2.294.445,51	127,46
Dedução FUNDEB - <Cota-Parte do IPVA>	300.000,00	300.000,00	10.591,74	401.505,43	133,83


**PREFEITURA MUNICIPAL DE LIMOEIRO DO NORTE**  
**Relatório Resumido da Execução Orçamentária**  
**Demonstrativo das Receitas e Despesas com Manutenção e Desenvolvimento do Ensino - MDE**  
**Orçamentos Fiscal e da Seguridade Social**

Período: Janeiro a Dezembro de 2015/Bimestre: Novembro e Dezembro


RREO - ANEXO VIII (LDB, art. 72)

R\$ 1,00


<b>FUNDEB</b>					
RECEITA RESULTANTE DE IMPOSTOS (caput do art. 212 da Constituição)	PREVISÃO INICIAL	PREVISÃO ATUALIZADA	RECEITAS REALIZADAS		
			No Bimestre	Até o Bimestre	%
Dedução FUNDEB - <Cota-Parte IP/Exp.>	10.000,00	10.000,00	1.891,09	11.388,32	113,88
<b>11 - RECEITAS RECEBIDAS PELO FUNDEB</b>	<b>23.036.520,00</b>	<b>23.036.520,00</b>	<b>3.906.747,38</b>	<b>24.773.369,72</b>	<b>107,53</b>
11.1 - Transferências de Recursos do FUNDEB	17.006.520,00	17.006.520,00	3.074.960,10	17.862.661,52	105,03
11.2 - Complementação da União ao FUNDEB	6.030.000,00	6.030.000,00	831.787,28	6.910.703,20	114,60
<b>12 - RESULTADOS DAS TRANSFERÊNCIAS DO FUNDEB (11.1 - 10)</b>	<b>8.961.978,00</b>	<b>8.961.978,00</b>	<b>1.724.973,46</b>	<b>9.821.755,77</b>	<b>109,59</b>
<b>Acréscimo Resultante das Transferências do FUNDEB</b>					



PAULO CARLOS SILVA DUARTE  
PREFEITO



PUBLICONT ASSES E PLAN CONT S/C LTDA - EPP  
Contador - CRO/PJ 480



RIKSON LENYS BRAUNA MACIEL  
CONTROLADOR



FRANCISCO DAS CHAGAS DE SOUSA SILVA  
DIRETOR DE DEPARTAMENTO FINANCEIRO

**PREFEITURA MUNICIPAL DE LIMOEIRO DO NORTE**  
**Relatório Resumido da Execução Orçamentária**  
**Demonstrativo das Receitas e Despesas com Manutenção e Desenvolvimento do Ensino - MDE**  
**Orçamentos Fiscal e da Seguridade Social**  
**Período: Janeiro a Dezembro de 2015/Bimestre: Novembro e Dezembro**

RREO - ANEXO VIII (LDB, art. 72)

R\$ 1,00

DESPESAS DO FUNDEB	DOTAÇÃO INICIAL	DOTAÇÃO ATUALIZADA	DESPESAS LIQUIDADAS		
			No Bimestre	Até o Bimestre	%
13 - PAGAMENTO DOS PROFISSIONAIS DO MAGISTÉRIO	7.079.000,00	8.717.175,03	4.424.819,35	19.210.755,97	77,54
13.1 - Com Educação Infantil	706.000,00	1.007.112,65	0,00	0,00	0,00
13.2 - Com Ensino Fundamental	6.373.000,00	7.710.062,38	0,00	0,00	0,00
13.3 - Com Educação Básica	17.524.820,00	21.596.464,00	4.424.819,35	19.210.755,97	88,95
14 - OUTRAS DESPESAS	7.079.000,00	8.717.175,03	0,00	0,00	0,00
14.1 - Com Educação Infantil	706.000,00	1.007.112,65	0,00	0,00	0,00
14.2 - Com Ensino Fundamental	6.373.000,00	7.710.062,38	906.191,10	3.700.426,48	47,99
14.3 - Com Educação Básica	17.524.820,00	21.596.464,00	499.292,39	999.787,76	4,62
15 - TOTAL DAS DESPESAS DO FUNDEB (13 + 14)	49.207.640,00	60.627.278,06	5.830.302,84	23.910.970,21	39,43

DEDUÇÕES PARA FINS DE LIMITE DO FUNDEB PARA PAGAMENTO DOS PROFISSIONAIS DO MAGISTÉRIO	VALOR
16 - RESTOS A PAGAR INSCRITOS NO EXERCÍCIO SEM DISPONIBILIDADE FINANCEIRA DE RECURSOS DO FUNDEB	8.418.391,51
17 - DESPESAS CUSTEADAS COM O SUPERÁVIT FINANCEIRO DO EXERCÍCIO ANTERIOR DO FUNDEB	0,00
18 - TOTAL DAS DEDUÇÕES CONSIDERADAS PARA FINS DE LIMITE DO FUNDEB (16 + 17)	8.418.391,51
19 - MÍNIMO DE 60% NA REMUNERAÇÃO DO MAGISTÉRIO COM EDUCAÇÃO INFANTIL E ENSINO FUNDAMENTAL (13 / 11) x 100) %	77,54

CONTROLE DA UTILIZAÇÃO DE RECURSOS NO EXERCÍCIO SUBSEQUENTE	VALOR
20 - RECURSOS RECEBIDOS DO FUNDEB EM [EXERCÍCIO_ ANTERIOR] QUE NÃO FORAM UTILIZADOS	0,00
21 - DESPESAS CUSTEADAS COM O SALDO DO ITEM 20 ATÉ O 1º TRIMESTRE DE [EXERCÍCIO]	0,00

**MANUTENÇÃO E DESENVOLVIMENTO DO ENSINO - DESPESAS CUSTEADAS COM A RECEITA RESULTANTE DE IMPOSTOS E RECURSOS DO FUNDEB**

RECEITAS COM AÇÕES TÍPICAS DE MDE	PREVISÃO INICIAL	PREVISÃO ATUALIZADA	RECEITAS REALIZADAS		
			No Bimestre	Até o Bimestre	%
22 - IMPOSTOS E TRANSFERÊNCIAS DESTINADAS À MDE (25% de 3)	11.187.788,05	11.187.788,05	2.454.713,47	12.157.383,56	108,66

DESPESAS COM AÇÕES TÍPICAS DE MDE	DOTAÇÃO INICIAL	DOTAÇÃO ATUALIZADA	DESPESAS LIQUIDADAS		
			No Bimestre	Até o Bimestre	%
23 - EDUCAÇÃO INFANTIL	706.000,00	1.007.112,65	38.610,23	336.767,17	33,43
24 - ENSINO FUNDAMENTAL	6.373.000,00	7.710.062,38	1.504.081,85	6.805.981,41	88,27
25 - ENSINO MÉDIO	235.000,00	527.355,55	215.742,45	323.398,58	61,32
26 - ENSINO SUPERIOR	0,00	0,00	0,00	0,00	0,00
27 - ENSINO PROFISSIONAL NÃO INTEGRADO AO ENSINO REGULAR	0,00	0,00	0,00	0,00	0,00
28 - OUTRAS	23.722.320,00	29.208.093,09	5.670.503,51	24.623.576,19	84,30
29 - TOTAL DAS DESPESAS COM AÇÕES TÍPICAS DE MDE (23 + 24 + 25 + 26 + 27 + 28)	31.036.320,00	38.452.623,67	7.428.938,04	32.089.723,35	83,45

DEDUÇÕES CONSIDERADAS PARA FINS DE LIMITE CONSTITUCIONAL	VALOR
30 - RESULTADO LÍQUIDO DAS TRANSFERÊNCIAS DO FUNDEB = (12)	9.821.755,77
31 - DESPESAS CUSTEADAS COM A COMPLEMENTAÇÃO DO FUNDEB NO EXERCÍCIO	6.910.708,20
32 - RECEITA DE APLICAÇÃO FINANCEIRA DOS RECURSOS DO FUNDEB ATÉ O BIMESTRE = (50 h)	0,00
33 - DESPESAS CUSTEADAS COM O SUPERÁVIT FINANCEIRO, DO EXERCÍCIO ANTERIOR, DO FUNDEB	0,00
34 - DESPESAS CUSTEADAS COM O SUPERÁVIT FINANCEIRO, DO EXERCÍCIO ANTERIOR, DE OUTROS RECURSOS DE IMPOSTOS	0,00
35 - RESTOS A PAGAR INSCRITOS NO EXERCÍCIO ANTERIOR SEM DISPONIBILIDADE FINANCEIRA DE RECURSOS DE IMPOSTOS VINCULADOS AO	0,00
36 - CANCELAMENTO, NO EXERCÍCIO, DE RESTOS A PAGAR INSCRITOS COM DISPONIBILIDADE FINANCEIRA DE RECURSOS DE IMPOSTOS VINCULADOS	0,00
37 - TOTAL DAS DEDUÇÕES CONSIDERADAS PARA FINS DE LIMITE CONSTITUCIONAL (30 + 31 + 32 + 33 + 34 + 35 + 36)	16.732.463,97
38 - TOTAL DAS DESPESAS PARA FINS DE LIMITE (29 - 37)	12.238.568,34
39 - MÍNIMO DE 25% DAS RECEITAS RESULTANTE DE IMPOSTOS EM MDE ((38 / 3) * 100)	25,7%

OUTRAS INFORMAÇÕES PARA CONTROLE					
OUTRAS DESPESAS CUSTEADAS COM RECEITAS ADICIONAIS PARA FINANCIAMENTO DO ENSINO	DOTAÇÃO INICIAL	DOTAÇÃO ATUALIZADA	DESPESAS LIQUIDADAS		
			No Bimestre	Até o Bimestre	%

**PREFEITURA MUNICIPAL DE LIMOEIRO DO NORTE**  
**Relatório Resumido da Execução Orçamentária**  
**Demonstrativo das Receitas e Despesas com Manutenção e Desenvolvimento do Ensino - MDE**  
**Orçamentos Fiscal e da Seguridade Social**

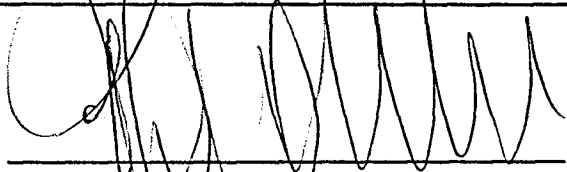
Período: Janeiro a Dezembro de 2015/Bimestre: Novembro e Dezembro


RREO - ANEXO VIII (LDB, art. 72)

R\$ 1,00

**OUTRAS INFORMAÇÕES PARA CONTROLE**

OUTRAS DESPESAS CUSTEADAS COM RECEITAS ADICIONAIS PARA FINANCIAMENTO DO ENSINO	DOTAÇÃO INICIAL	DOTAÇÃO ATUALIZADA	DESPESAS LIQUIDADAS		
			No Bimestre	Até o Bimestre	%
40 - DESPESAS CUSTEADAS COM A APLICAÇÃO FINANCEIRA DE OUTROS RECURS	0,00	0,00	0,00	0,00	0,00
41 - DESPESAS CUSTEADAS COM A CONTRIBUIÇÃO SOCIAL DO SALÁRIO-EDUCAÇ	0,00	0,00	0,00	0,00	0,00
42 - DESPESAS CUSTEADAS COM A OPERAÇÕES DE CRÉDITO	0,00	0,00	0,00	0,00	0,00
43 - DESPESAS CUSTEADAS COM OUTRAS RECEITAS PARA FINANCIAMENTO DO E	0,00	0,00	0,00	0,00	0,00
44 - TOTAL DAS OUTRAS DESPESAS CUSTEADAS COM RECEITAS ADICIONAIS PAR	0,00	0,00	0,00	0,00	0,00
45 - TOTAL GERAL DAS DESPESAS (29 + 44)	0,00	0,00	0,00	0,00	0,00
RESTOS A PAGAR INSCRITOS COM DISPONIBILIDADE FINANCEIRA DE RECURSOS DE IMPOSTOS VINCULADOS AO ENSINO	SALDO ATÉ O BIMESTRE		CANCELADOS EM 2015 (g)		
46 - RESTOS A PAGAR DE DESPESAS COM FUNDEB	0,00		0,00		
FLUXO FINANCEIRO DOS RECURSOS			VALOR		
			FUNDEB (h)	FUNDEF	
47 - SALDO FINANCEIRO EM 31 DE DEZEMBRO DE [EXERCICIO_ANTERIOR]			0,00	0,00	
48 - (+) INGRESSO DE RECURSOS ATÉ O BIMESTRE			0,00	0,00	
49 - (-) PAGAMENTOS EFETUADOS ATÉ O BIMESTRE			0,00	0,00	
50 - (+) RECEITA DE APLICAÇÃO FINANCEIRA DOS RECURSOS ATÉ O BIMESTRE			0,00	0,00	
51 - (=) SALDO FINANCEIRO NO EXERCÍCIO ATUAL			0,00	0,00	
52 - SALDO ATUAL DAS CONTAS BANCÁRIAS DE VINCULAÇÃO AO FUNDEB 60% e 40% (((47 + 48) - 49) + 50)			0,00	0,00	

  
 PAULO CARLOS SILVA DUARTE  
 PREFEITO

  
 PUBLICONT ASSESSOR PLAN CONT S/C LTDA - EPP  
 Contador - CRC PJ 480

  
 RIKSON LENYO BRAUNA MACIEL  
 CONTROLADOR

  
 FRANCISCO DAS CHAGAS DE SOUSA SILVA  
 DIRETOR DE DEPARTAMENTO FINANCEIRO



**PREFEITURA MUNICIPAL DE LIMOEIRO DO NORTE**  
**Relatório Resumido de Execução Orçamentária**  
**Demonstrativo das Receitas de Operações de Crédito e Despesas de Capital**  
**Orçamento Fiscal e da Seguridade Social**  
**Período: Janeiro a Dezembro de 2015/Bimestre: Novembro e Dezembro**

RREO - Anexo IX (LRF, Art. 52, inciso I, alíneas "a" e "b" do inciso II e §1º)

RS 1

RECEITAS	PREVISÃO ATUALIZADA (a)	RECEITAS REALIZADAS Até o Bimestre (b)			SALDO NÃO REALIZADO (c) = (a - b)
RECEITAS DE OPERAÇÕES DE CRÉDITO (I)	3.000.000,00	0,00			3.000.000,00
DESPESAS	DOTAÇÃO ATUALIZADA (d)	DESPESAS EXECUTADAS Até o Bimestre		SALDO NÃO EXECUTADO (g) = (d - (e + f))	
		LIQUIDADAS (e)	INSCRITAS EM RESTOS A PAGAR NÃO PROCESSADOS (f)		
DESPESAS DE CAPITAL	11.522.396,18	7.511.626,93	1.550,00		4.009.219,25
DESPESAS DE CAPITAL LÍQUIDA (II)	11.522.396,18	7.511.626,93	1.550,00		4.009.219,25
<b>RESULTADO PARA APURAÇÃO DA REGRA DE OURO (III) = (I - II)</b>	<b>-8.522.396,18</b>	<b>-7.513.176,93</b>			<b>-1.009.219,25</b>

  
 PAULO CARLOS SILVA DUARTE  
 PREFEITO

  
 PUBLICONT ASSESORIA EM CONTABILIDADE S/C LTDA - EPP  
 Contador - CRC/PA 480

  
 RIKSON LENYO BRAUNA MACIEL  
 CONTROLADOR

  
 FRANCISCO DAS CHAGAS DE SOUSA SILVA  
 DIRETOR DE DEPARTAMENTO FINANCEIRO

**PREFEITURA MUNICIPAL DE LIMOEIRO DO NORTE**  
**Relatório Resumido da Execução Orçamentária**  
**Demonstrativo da Projeção do Regime Próprio de Previdência dos Servidores**  
**Orçamentos da Seguridade Social**

Período: Janeiro a Dezembro de 2015/Bimestre: Novembro e Dezembro


RREO - ANEXO X (LRF, art. 53, § 1º, inciso II)

R\$ 1,00

EXERCÍCIO	RECEITAS PREVIDENCIÁRIAS (a)	DESPESAS PREVIDENCIÁRIAS (a)	RESULTADO PREVIDENCIÁRIO (c) = (a - b)	SALDO FINANCEIRO DO EXERCÍCIO (d) = ("d" exercício anterior) + (c)
	0,00	0,00	0,00	0,00



\_\_\_\_\_  
**PAULO CARLOS SILVA DUARTE**  
**PREFEITO**



\_\_\_\_\_  
**PUBLICONT ASSES & PLAN CONT S/C LTDA - EPP**  
**Contador - CRC PJ 480**



\_\_\_\_\_  
**RIKSON LENYO BRAUNA MACIEL**  
**CONTROLADOR**



\_\_\_\_\_  
**FRANCISCO DAS CHAGAS DE SOUSA SILVA**  
**DIRETOR DE DEPARTAMENTO FINANCEIRO**

**PREFEITURA MUNICIPAL DE LIMOIEIRO DO NORTE**  
**Relatório Resumido de Execução Orçamentária**  
**Demonstrativo das Receita de Alienação de Ativos e Aplicação dos Recursos**  
**Orçamento Fiscal e da Seguridade Social**

Período: Janeiro a Dezembro de 2015/Bimestre: Novembro e Dezembro


RREO - Anexo XI (LRF, Art. 52, inciso I, alíneas "a" e "b" do inciso II e §1º)

R\$

RECEITAS	PREVISÃO ATUALIZADA (a)	RECEITAS REALIZADAS Até o Bimestre (b)		SALDO NÃO REALIZADO (c) = (a - b)
RECEITAS DE CAPITAL - ALIENAÇÃO DE ATIVOS (I) Alienação de Outros Bens Móveis	10.000,00	0,00		10.000
DESPESAS	DOTAÇÃO ATUALIZADA (d)	DESPESAS EXECUTADAS Até o Bimestre		SALDO NÃO EXECUTADO (g) = (d - (e + f))
		LIQUIDADAS (e)	INSCRITAS EM RESTOS A PAGAR NÃO PROCESSADOS (f)	
APLICAÇÃO DOS RECURSOS DA ALIENAÇÃO DE ATIVOS (II)				
DESPESA DE CAPITAL				
Investimentos	22.168.286,40	0,00	0,00	22.168.286
Inversões Financeiras	104.000,00	0,00	0,00	104.000
Amortização da Dívida	659.502,00	0,00	0,00	659.502
DESPESAS CORRENTES DOS REGIMES DE PREVIDÊNCIA				
Regime Geral da Previdência Social	0,00	0,00	0,00	0
Regime Próprio de Previdência dos Servidores	0,00	0,00	0,00	0
<b>SALDO FINANCEIRO A APLICAR</b>	2014 (h)	2015 (i) = (Ib - (Ile + Iff))		SALDO ATUAL (j) = (IIIh + I)
VALOR (III)	0,00	0,00		0

Fonte:

  
 PAULO CARLOS SILVA DUARTE  
 PREFEITO

  
 PUBLICONT ASSES E PLAN CONT S/C LTDA - EPP  
 Contador - CRC/PJ 480

  
 RIKSON LENYO BRAUNA MACIEL  
 CONTROLADOR

  
 FRANCISCO DAS CHAGAS DE SOUSA SILVA  
 DIRETOR DE DEPARTAMENTO FINANCEIRO

PREFEITURA MUNICIPAL DE LIMOEIRO DO NORTE

Relatório Resumido da Execução Orçamentária

Demonstrativo das Parcerias Público-Privadas

Orçamentos Fiscal e da Seguridade Social

Período: Janeiro a Dezembro de 2015/Bimestre: Novembro e Dezembro

RREO - ANEXO XIII (Lei nº 11.078, de 30.12.2004, arts. 22, 25 e 28)

R\$ 1,00

ESPECIFICAÇÃO	SALDO TOTAL EM 31 DE DEZEMBRO DO EXERCÍCIO ANTERIOR (a)	REGISTROS EFETUADOS EM 2015		SALDO TOTAL
		No Bimestre	Até o Bimestre (b)	
<b>TOTAL DE ATIVOS</b>	0,00	0,00	0,00	0,00
Direitos Futuros	0,00	0,00	0,00	0,00
Ativos Contabilizados na SPE	0,00	0,00	0,00	0,00
Contrapartida parameter Provisões de PPP	0,00	0,00	0,00	0,00
<b>TOTAL DE PASSIVOS (I)</b>	0,00	0,00	0,00	0,00
Obrigações Não Relacionadas a Serviços	0,00	0,00	0,00	0,00
Contrapartida para Ativos da SPE	0,00	0,00	0,00	0,00
Provisões de PPP	0,00	0,00	0,00	0,00
<b>GARANTIAS DE PPP (II)</b>	0,00	0,00	0,00	0,00
<b>SALDO LÍQUIDO DE PASSIVOS DE PPP (III) = (I - II)</b>	0,00	0,00	0,00	0,00
<b>PASSIVOS CONTINGENTES</b>	0,00	0,00	0,00	0,00
Contraprestações Futuras	0,00	0,00	0,00	0,00
Riscos Não Provisionados	0,00	0,00	0,00	0,00
Outros Passivos Contingentes	0,00	0,00	0,00	0,00
<b>ATIVOS CONTINGENTES</b>	0,00	0,00	0,00	0,00
Serviços Futuros	0,00	0,00	0,00	0,00
Outros Ativos Contingentes	0,00	0,00	0,00	0,00

DESPESAS DE PPP	EXERCÍCIO ANTERIOR	EXERCÍCIO CORRENTE (EC)	<EC+1>	<EC+2>	<EC+3>	<EC+4>	<EC+5>	<EC+6>	<EC+7>	<EC+8>	<EC+9>
Do Ente Federado	0,00	0,00	0,00	0,00	0,00	0,00	0,00	0,00	0,00	0,00	0,00
Das Estatais Não-Dependentes	0,00	0,00	0,00	0,00	0,00	0,00	0,00	0,00	0,00	0,00	0,00
<b>TOTAL DAS DESPESAS</b>	0,00	0,00	0,00	0,00	0,00	0,00	0,00	0,00	0,00	0,00	0,00
<b>RECEITA CORRENTE LÍQUIDA (RCL)</b>	0,00	0,00	0,00	0,00	0,00	0,00	0,00	0,00	0,00	0,00	0,00
<b>TOTAL DAS DESPESAS / RCL (%)</b>	0,00	0,00	0,00	0,00	0,00	0,00	0,00	0,00	0,00	0,00	0,00

Nota:

PAULO CARLOS SILVA DUARTE  
PREFEITO

PUBLICONT ASSES E PLAN CONT S/C LTDA - EPP  
Contador - CRC/PJ 480

RIKSON LENYO BRAUNA MACIEL  
CONTROLADOR

FRANCISCO DAS CHAGAS DE SOUSA SILVA  
DIRETOR DE DEPARTAMENTO FINANCEIRO

**PREFEITURA MUNICIPAL DE LIMOEIRO DO NORTE**  
**Relatório Resumido da Execução Orçamentária**  
**Demonstrativo da Receita e Despesa com Ações de Serviços Públicos de Saúde**  
**Orçamentos Fiscal e da Seguridade Social**  
**Período: Janeiro a Dezembro de 2015/Bimestre: Novembro e Dezembro**

RREO - ANEXO XII (ADCT. art. 77)

RS 1,00

RECEITAS	PREVISÃO INICIAL	PREVISÃO ATUALIZADA	RECEITAS REALIZADAS	
			Até o Bimestre	%
RECEITA DE IMPOSTOS	3.410.000,00	3.410.000,00	6.950.673,61	203,83
Imposto sobre a Propriedade Predial e Territorial Urbana	150.000,00	150.000,00	173.262,46	115,50
Imposto de Renda Retido nas Fontes sobre os Rendimentos do Trabalho	250.000,00	250.000,00	948.511,08	379,40
Imposto de Renda Retido nas Fontes sobre Outros Rendimentos	1.000.000,00	1.000.000,00	1.903.728,59	190,37
Imposto sobre Transmissão "Inter Vivos" de Bens Imóveis e de Direitos Reais sobre Im	250.000,00	250.000,00	318.167,18	127,26
IMPOSTO SOBRE SERVIÇO – SIMPLES NACIONAL	300.000,00	300.000,00	2.491.668,01	830,55
IMPOSTO SOBRE SERVIÇO – STN CONVÊNIO	1.000.000,00	1.000.000,00	76.520,08	7,65
Imposto s/ Serviços de Qualquer Natureza - Simples Nacional	100.000,00	100.000,00	633.182,09	633,18
ISS CONVENIOS COM A SECRETARIA DO TESOURO NACIONAL	10.000,00	10.000,00	246.417,72	2.464,17
Receita da Dívida Ativa de Outros Tributos – Principal	350.000,00	350.000,00	159.216,40	45,49
RECEITAS DE TRANSFERÊNCIAS CONSTITUCIONAIS LEGAIS	41.341.152,20	41.341.152,20	41.678.860,64	100,81
Cota-Parte do Fundo de Participação dos Municípios - Cota Mensal	29.602.710,00	29.602.710,00	26.476.358,18	89,43
COTA PARTE DO FPM 1% (ART.159-I, ALÍNEA D, CF)	1.118.442,20	1.118.442,20	1.474.331,85	131,82
Cota-Parte do Imposto Sobre a Propriedade Territorial Rural	20.000,00	20.000,00	152.541,82	762,70
Transferência Financeira do ICMS – Desoneração – L.C. Nº 87/96	50.000,00	50.000,00	38.932,46	77,86
Cota-Parte do ICMS	9.000.000,00	9.000.000,00	11.472.227,54	127,46
Cota-Parte do IPVA	1.500.000,00	1.500.000,00	2.007.527,19	133,83
Cota-Parte do IPI sobre Exportação	50.000,00	50.000,00	56.941,60	113,88
TOTAL	44.751.152,20	44.751.152,20	48.629.534,25	108,66

DESPESAS CORRENTES (Por Grupo de Natureza da Despesa)	DOTAÇÃO INICIAL	DOTAÇÃO ATUALIZADA	DESPESAS LIQUIDADAS	
			Até o Bimestre	%
DESPESAS CORRENTES	28.302.500,00	29.022.452,73	26.020.999,32	89,65
Pessoal e Encargos Sociais	11.300.500,00	13.251.654,56	12.520.935,69	94,48
Juros e Encargos da Dívida	0,00	0,00	0,00	0,00
Outras Despesas Correntes	17.002.000,00	15.770.798,17	13.500.063,63	85,60
DESPESAS DE CAPITAL	768.000,00	892.973,42	274.371,27	30,72
Investimentos	748.000,00	892.973,42	274.371,27	30,72
Inversões Financeiras	20.000,00	0,00	0,00	0,00
Amortização da Dívida	0,00	0,00	0,00	0,00
TOTAL (IV)	29.070.500,00	29.915.426,15	26.295.370,59	0,00

DESPESAS PRÓPRIAS COM AÇÕES E SERVIÇOS PÚBLICOS DE SAÚDE	DOTAÇÃO INICIAL	DOTAÇÃO ATUALIZADA	DESPESAS LIQUIDADAS	
			Até o Bimestre	%
DESPESAS COM SAÚDE (V) = (IV)	29.070.500,00	29.915.426,15	26.295.370,59	87,89
(-) DESPESAS COM INATIVOS E PENSIONISTAS	477.000,00	469.002,65	0,00	0,00
(-) DESPESAS CUSTEADAS COM OUTROS RECURSOS DESTINADOS À SAÚDE	16.695.513,83	16.695.513,83	16.695.513,83	100,00
Recursos de Transferências do Sistema Único de Saúde	0,00	0,00	0,00	0,00
Recursos de Operações de Crédito	0,00	0,00	0,00	0,00
Outros Recursos	0,00	0,00	0,00	0,00
(-) RESTOS A PAGAR INSCRITOS NO EXERCÍCIO SEM DISPONIBILIDADE FINANCEIRA	0,00	0,00	0,00	0,00
TOTAL DAS DESPESAS PRÓPRIAS COM AÇÕES E SERVIÇOS PÚBLICOS DE SAÚDE	11.897.986,17	12.750.909,67	9.599.856,76	75,28

CONTROLE DE RESTOS A PAGAR VINCULADOS À SAÚDE INSCRITOS EM EXERCÍCIOS ANTERIORES	RESTOS A PAGAR INSCRITOS COM DISPONIBILIDADE FINANCEIRA DE RECURSOS PRÓPRIOS VINCULADOS	
	Inscritos em Exercícios Anteriores	Cancelado em 2015 (f)
RESTOS A PAGAR DE DESPESAS PRÓPRIAS COM AÇÕES E SERVIÇOS PÚBLICOS DE SAÚDE (VII)	0,00	0,00


**PREFEITURA MUNICIPAL DE LIMOEIRO DO NORTE**  
**Relatório Resumido da Execução Orçamentária**  
**Demonstrativo da Receita e Despesa com Ações de Serviços Públicos de Saúde**  
**Orçamentos Fiscal e da Seguridade Social**


Período: Janeiro a Dezembro de 2015/Bimestre: Novembro e Dezembro

RREO - ANEXO XII (ADCT. art. 77)

R\$ 1,00

<b>CONTROLE DE RESTOS A PAGAR VINCULADOS À SAÚDE INSCRITOS EM EXERCÍCIOS ANTERIORES</b>		<b>RESTOS A PAGAR INSCRITOS COM DISPONIBILIDADE FINANCEIRA DE RECURSOS PRÓPRIOS VINCULADOS</b>			
		Inscritos em Exercícios Anteriores	Cancelado em 2015 (f)		
<b>PARTICIPAÇÃO DAS DESPESAS COM AÇÕES E SERVIÇOS PÚBLICOS DE SAÚDE NA RECEITA DE IMPOSTOS LÍQUIDA E TRANSFERÊNCIAS CONSTITUCIONAIS LEGAIS - LIMITE CONSTITUCIONAL &lt;=&gt; ((VI - VII f) / 1)</b>			39,63%		
<b>DESPESAS COM SAÚDE</b> (Por Subfunção)		DOTAÇÃO INICIAL	DOTAÇÃO ATUALIZADA	DESPESAS LIQUIDADAS	
				Até o Bimestre	%
Administração Geral		10.510.000,00	8.711.044,45	7.624.155,71	87,52
Formação de Recursos Humanos		38.000,00	8.000,00	120,00	1,50
Atenção Básica		7.435.000,00	8.964.270,48	8.089.172,32	90,23
Assistência Hospitalar e Ambulatorial		8.497.500,00	10.511.748,87	9.256.796,32	88,06
Suporte Profilático e Terapêutico		725.000,00	618.662,37	498.252,01	80,53
Vigilância Sanitária		1.865.000,00	1.101.700,00	828.874,23	75,05
<b>TOTAL</b>		<b>29.070.500,00</b>	<b>29.915.426,15</b>	<b>26.295.370,59</b>	<b>87,89</b>

  
 PAULO CARLOS SILVA DUARTE  
 PREFEITO

  
 PUBLICONT ASSES E PLAN CONT S/C LTDA - EPP  
 Contador - CRO PJ 480

  
 RIKSON LENYO BRAUNA MACIEL  
 CONTROLADOR

  
 FRANCISCO DAS CHAGAS DE SOUSA SILVA  
 DIRETOR DE DEPARTAMENTO FINANCEIRO

PREFEITURA MUNICIPAL DE LIMOEIRO DO NORTE  
Relatório Resumido de Execução Orçamentária  
**Demonstrativo Simplificado do Relatório Resumido da Execução Orçamentária**  
Orçamento Fiscal e da Seguridade Social  
Período: Janeiro a Dezembro de 2015/Bimestre: Novembro e Dezembro

RREO - Anexo XIV (LRF, Art. 52, inciso I, alíneas "a" e "b" do inciso II e §1º)

RS 1,00

BALANÇO ORÇAMENTÁRIO	No Bimestre		Até o Bimestre	
<b>RECEITAS</b>				
PREVISÃO INICIAL		127.326.320,00		127.326.320,00
PREVISÃO ATUALIZADA		127.326.320,00		127.326.320,00
RECEITAS REALIZADAS		21.436.107,64		107.850.716,83
DÉFICIT ORÇAMENTÁRIO		3.732.055,83		3.732.055,83
SALDOS DE EXERCÍCIOS ANTERIORES		0,00		0,00
<b>DESPESAS</b>				
DOTAÇÃO INICIAL		127.326.320,00		127.326.320,00
CRÉDITOS ADICIONAIS		0,00		0,00
DOTAÇÃO ATUALIZADA		127.657.712,35		127.657.712,35
DESPESA EMPENHADA		10.941.027,46		109.919.676,43
DESPESA LIQUIDADADA		32.090.357,73		107.850.716,83
SUPERÁVIT ORÇAMENTÁRIO		0,00		0,00
<b>DESPESA POR FUNÇÃO/SUBFUNÇÃO</b>				
		No Bimestre		Até o Bimestre
DESPESAS EMPENHADAS		10.941.027,46		109.919.676,43
DESPESAS LIQUIDADADAS		32.090.357,73		107.850.716,83
<b>RECEITA CORRENTE LÍQUIDA - RCL</b>				
				Até o Bimestre
RECEITA CORRENTE LÍQUIDA				98.268.188,67
<b>RECEITAS E DESPESAS DOS REGIMES DE PREVIDÊNCIA</b>				
		No Bimestre		Até o Bimestre
<b>Regime Geral de Previdência Social</b>				
RECEITAS PREVIDENCIÁRIAS REALIZADAS GERAL		0,00		0,00
DESPESAS PREVIDENCIÁRIAS LIQUIDADAS GERAL		0,00		0,00
RESULTADO PREVIDENCIÁRIO GERAL		0,00		0,00
<b>Regime Próprio de Previdência dos Servidores</b>				
RECEITAS PREVIDENCIÁRIAS REALIZADAS RPPS		0,00		0,00
DESPESAS PREVIDENCIÁRIAS LIQUIDADAS RPPS		0,00		0,00
RESULTADO PREVIDENCIÁRIO RPPS		0,00		0,00
<b>RESULTADOS NOMINAL E PRIMÁRIO</b>	Meta Fixada no AMF da LDO (a)	Resultado Apurado Até o Bimestre (b)	% em Relação à Meta (b/a)	
RESULTADO NOMINAL	3.000.000,00	-254.459,17		0,00
RESULTADO PRIMÁRIO	903.828,00	-12.102.231,30		0,00
<b>RESTOS A PAGAR POR PODER E MINISTÉRIO PÚBLICO</b>	Inscrição	Cancelamento Até o Bimestre	Pagamento Até o Bimestre	Saldo a Pagar
<b>RESTOS A PAGAR PROCESSADOS</b>				
Poder Executivo	17.198.006,44	0,00	7.685.512,39	9.512.494,05
Poder Legislativo	0,00	0,00	0,00	0,00
<b>RESTOS A PAGAR NÃO PROCESSADOS</b>				
Poder Executivo	5.570.770,84	0,00	2.321.178,05	3.249.592,79
Poder Legislativo	0,00	0,00	0,00	0,00
<b>TOTAL</b>	22.768.777,28	0,00	10.006.690,44	12.762.086,84
<b>DESPESAS COM AÇÕES TÍPICAS DE MDE</b>	Valor Apurado Até o Bimestre	Limites Constitucionais Anuais		
		% Mínimo a Aplicar no Exercício	% Aplicado Até o Bimestre	
Mínimo Anual de <18% / 25%> das Receitas de Impostos em	12.238.568,34	25,00		25,17%
Mínimo Anual de 60% do FUNDEB na Remuneração do	19.210.755,97	60,00		77,54%



**PREFEITURA MUNICIPAL DE LIMOEIRO DO NORTE**  
**Relatório Resumido de Execução Orçamentária**  
**Demonstrativo Simplificado do Relatório Resumido da Execução Orçamentária**  
**Orçamento Fiscal e da Seguridade Social**  
**Período: Janeiro a Dezembro de 2015/Bimestre: Novembro e Dezembro**

BREJO - Anexo XIV (LRF, Art. 52, Inciso I, alíneas "a" e "b" do inciso II e §1º)

<b>RECEITAS DE OPERAÇÕES DE CRÉDITO E DESPESAS DE CAPITAL</b>	Valor Apurado Até o Bimestre	Saldo Não Realizado	
Receitas de Operações de Crédito	0,00	3.000.000,00	
Despesa de Capital Líquida	7.511.626,93	4.009.219,25	
<b>RECEITA DE ALIENAÇÃO DE ATIVOS E APLICAÇÃO DOS RECURSOS</b>	Valor Apurado Até o Bimestre	Saldo a Realizar	
Receita de Capital Resultante da Alienação de Ativos	0,00	10.000,00	
Aplicação dos Recursos da Alienação de Ativos	0,00	0,00	
<b>DESPESAS COM AÇÕES E SERVIÇOS PÚBLICOS DE SAÚDE</b>	Valor Apurado Até o Bimestre	Limite Constitucional Anual	
		% Mínimo a Aplicar no Exercício	% Aplicado Até o Bimestre
Despesas Próprias com Ações e Serviços Públicos de Saúde	19.272.224,61	15,00	39,63%

  
 PAULO CARLOS SILVA DUARTE  
 PREFEITO

  
 PUBLICONT ASSES E PLAN CONT S/C LTDA - EPP  
 Contador - CRC PJ 480

  
 RIKSON LENYO BRAUNA MACIEL  
 CONTROLADOR

  
 FRANCISCO DAS CHAGAS DE SOUSA SILVA  
 DIRETOR DE DEPARTAMENTO FINANCEIRO