

Estado do Ceará
PREFEITURA MUNICIPAL DE LIMOEIRO DO NORTE
EDITAL DE PUBLICAÇÃO Nº 2014.05.30-1

O PREFEITO do Município de Limoeiro do Norte - Estado do Ceará, Cidadão JOSÉ MARCOS CASTRO COELHO, em pleno exercício do cargo e no uso competente de suas atribuições, notadamente as conferidas pelo Art. 28, Inciso X, da Constituição do Estado do Ceará, **RESOLVE** publicar mediante afixação nos locais de amplo acesso do público em geral no âmbito do Município de Limoeiro do Norte/CE, bem como na internet, através do site www.publicont.com.br, o **RELATÓRIO RESUMIDO DA EXECUÇÃO ORÇAMENTÁRIA - RREO**, atinente ao **2º BIMESTRE** do exercício financeiro de **2014**.

PUBLIQUE-SE, DIVULGUE-SE, CUMPRA-SE.

**Paço do Poder Executivo Municipal de Limoeiro do Norte - Estado do Ceará.
Em, 30 de Maio de 2014.**


**JOSÉ MARCOS CASTRO COELHO
PREFEITO**

José Marcos Castro Coelho
Prefeito Municipal
em Exercício

DECLARAÇÃO

Em cumprimento ao art. 7º da Instrução Normativa do TCM nº 03/2000, **DECLARO**, para fins de prova junto a esse Órgão de Controle Externo, que a **PREFEITURA MUNICIPAL DE LIMOEIRO DO NORTE - CE** publicou mediante afixação nos locais de amplo acesso público em geral no âmbito do Município de Limoeiro do Norte e no site www.publicont.com.br, o **R.R.E.O. (Relatório Resumido de Execução Orçamentária)** (art. 54 da Lei Complementar nº 101/2000), referente ao **2º BIMESTRE** de 2014, conforme **EDITAL DE PUBLICAÇÃO** anexo.

Limoeiro do Norte - CE, 30 de Maio de 2014.



JOSÉ MARCOS CASTRO COELHO

PREFEITO

José Marcos Castro Coelho
Prefeito Municipal
em Exercício

PREFEITURA MUNICIPAL DE LIMOEIRO DO NORTE
Relatório Resumido de Execução Orçamentária

Balanco Orçamentário

Orçamento Fiscal e da Seguridade Social

Período: Janeiro a Abril de 2014/Bimestre: Março e Abril

Resumo do Balanço Orçamentário (R\$ 1.000)

(V)	-	-	0,00	-
(VI) = (V + VI)	119.182.158,24	119.182.158,24	21.101.552,97	35.599.462,84
Despesas de Exercícios Anteriores	-	-	-	-
Ado. para Créditos Adicionais	-	-	-	-

Despesas	Dotação Inicial (d)	Créditos Adicionais (e)	Dotações Atualizadas (f)=(d+e)	Despesas Empenhadas		Despesas Liquidadas		Saldo a Liquidar (f-g)
				No Bimestre	Até o Bimestre	No Bimestre	Até o Bimestre (g)	
Despesas de Exercícios Anteriores	119.182.158,24	0,00	119.182.158,24	17.846.621,35	81.006.316,03	20.523.825,46	35.240.125,75	83.942.032,49
Despesas Intra-Orçamentárias (VII)	99.687.158,24	-683.583,30	99.003.574,94	16.186.456,52	74.244.598,13	17.009.184,34	31.237.621,20	67.765.953,74
PESAS CORRENTES	52.198.358,24	-587.267,51	51.611.090,73	5.259.111,34	49.010.841,59	10.677.568,45	20.913.330,38	30.697.760,35
SSOAL E ENCARGOS SOCIAIS	72.000,00	0,00	72.000,00	0,00	0,00	0,00	0,00	72.000,00
ROS E ENCARGOS DA DÍVIDA	47.416.800,00	-96.315,79	47.320.484,21	10.927.345,18	25.233.756,54	6.331.615,89	10.324.290,82	36.996.193,39
TRAS DESPESAS CORRENTES	18.430.000,00	994.083,30	19.424.083,30	1.648.447,68	6.714.283,82	3.491.933,97	3.957.070,47	15.467.012,83
PESAS DE CAPITAL	17.590.000,00	734.483,30	18.324.483,30	1.298.447,68	5.957.331,82	3.325.571,01	3.687.942,60	14.636.540,70
ESTIMENTOS	195.000,00	-77.900,00	117.100,00	0,00	0,00	0,00	0,00	117.100,00
TERÇOS FINANCEIRAS	645.000,00	337.500,00	982.500,00	350.000,00	756.952,00	166.362,96	269.127,87	713.372,13
ORTIZAÇÃO DA DÍVIDA	500.000,00	0,00	500.000,00	0,00	0,00	0,00	0,00	500.000,00
Despesas de Contingência	500.000,00	0,00	500.000,00	0,00	0,00	0,00	0,00	500.000,00
Despesas de Contingência	500.000,00	0,00	500.000,00	0,00	0,00	0,00	0,00	500.000,00
Despesas Intra-Orçamentárias (IX)	565.000,00	-310.500,00	254.500,00	11.717,15	47.434,08	22.707,15	45.434,08	209.065,92
PESAS CORRENTES	0,00	20.000,00	20.000,00	0,00	0,00	0,00	0,00	20.000,00
SSOAL E ENCARGOS SOCIAIS	565.000,00	-330.500,00	234.500,00	11.717,15	47.434,08	22.707,15	45.434,08	189.065,92
TRAS DESPESAS CORRENTES	119.182.158,24	0,00	119.182.158,24	17.846.621,35	81.006.316,03	20.523.825,46	35.240.125,75	83.942.032,49
Total das Despesas (X) = (VII + IX)	119.182.158,24	0,00	119.182.158,24	17.846.621,35	81.006.316,03	20.523.825,46	35.240.125,75	83.942.032,49
Despesas de Div. / Encargos (XI)	119.182.158,24	0,00	119.182.158,24	17.846.621,35	81.006.316,03	20.523.825,46	35.240.125,75	83.942.032,49
Total c/ Refinanciamento (XII) = (X + XI)	119.182.158,24	0,00	119.182.158,24	17.846.621,35	81.006.316,03	20.523.825,46	35.240.125,75	83.942.032,49
Saldo em Arrebitamento (XIII)	-	-	-	-	-	-	359.337,09	-
Total (XIV) = (XII + XIII)	119.182.158,24	0,00	119.182.158,24	17.846.621,35	81.006.316,03	20.523.825,46	35.599.462,84	-

PREFEITURA MUNICIPAL DE LIMOIEIRO DO NORTE
Relatório Resumido de Execução Orçamentária


Balanco Orçamentário

Orçamento Fiscal e da Seguridade Social

Período: Janeiro a Abril de 2014/Bimestre: Março e Abril

REQ - Anexo L.I.R.E. - Art. 52, inciso I, alíneas "a" e "b", do inciso II e §1º

R\$ 1,00




JOSÉ MARCOS CASTRO COELHO
PREFEITO

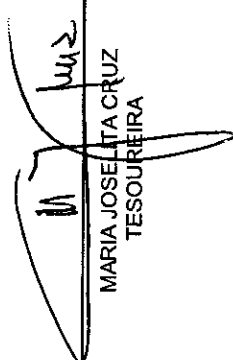
José Marcos Castro Coelho
Prefeito Municipal
em Exercício



RIKSON LENYO BRAUNA MACIEL
CONTROLADOR



PUBLICONT ASSES E PLAN CONT S/C LTDA - EPP
Contador - CRC PJ 480



MARIA JOSE LITA CRUZ
TESOUREIRA

PREFEITURA MUNICIPAL DE LIMOEIRO DO NORTE
Relatório Resumido de Execução Orçamentária
Demonstrativo da Execução das Despesas por Função/Subfunção
Orçamento Fiscal e da Seguridade Social

Período: Janeiro a Abril de 2014/Bimestre: Março e Abril

Função/Subfunção	Dotação Inicial	Dotação Atualizada (a)	Despesas Empenhadas		Despesas Liquidadas		Saldo a Liquidar (a-b)		
			No Bimestre	Até o Bimestre	No Bimestre	Até o Bimestre (b)		% (b / total b)	% (b/a)
Despesas (Exceto Intra-Orçamentárias) (I)									
Legislativa	3.226.800,00	3.226.800,00	2.822.354,96	2.822.354,96	1.035.835,08	1.035.835,08	2.190.964,92		
Ação Legislativa	3.226.800,00	3.226.800,00	2.822.354,96	2.822.354,96	1.035.835,08	1.035.835,08	2.190.964,92		
Administração	7.133.000,00	8.272.056,55	1.529.579,68	6.380.649,82	1.773.122,60	3.264.322,71	5.007.733,84		
Administração Geral	6.927.000,00	8.016.056,55	1.495.070,68	6.345.140,82	1.760.363,60	3.250.563,71	4.765.492,84		
Administração Financeira	65.000,00	65.000,00	8.914,00	8.914,00	8.914,00	8.914,00	56.086,00		
Administração de Receitas	60.000,00	110.000,00	21.535,00	21.535,00	535,00	535,00	109.465,00		
Defesa Civil	81.000,00	81.000,00	4.060,00	5.060,00	3.310,00	4.310,00	76.690,00		
Assistência Social	5.857.358,24	5.859.240,58	285.965,39	3.130.614,52	817.855,58	1.651.645,25	4.207.595,33		
Administração Geral	3.376.358,24	3.344.449,91	183.305,07	2.525.427,26	686.745,25	1.264.083,86	2.080.366,05		
Assistência à Criança e ao Adolescente	203.000,00	206.500,00	12.548,65	34.611,84	12.548,65	34.611,84	171.888,16		
Assistência Comunitária	2.203.000,00	2.233.290,67	90.111,67	562.775,42	110.761,68	345.149,55	1.888.141,12		
Alimentação e Nutrição	30.000,00	30.000,00	0,00	0,00	0,00	0,00	30.000,00		
Empregabilidade	45.000,00	45.000,00	0,00	7.800,00	7.800,00	7.800,00	37.200,00		
Saúde	34.066.000,00	37.620.962,14	5.066.519,20	29.177.017,09	5.256.965,29	10.532.871,80	27.088.090,34		
Administração Geral	8.326.000,00	9.073.519,41	1.442.577,10	7.263.635,34	1.786.581,31	3.443.525,35	5.629.994,06		
Formação de Recursos Humanos	38.000,00	38.000,00	0,00	0,00	0,00	0,00	38.000,00		
Atenção Básica	8.243.000,00	10.617.983,93	1.244.357,26	9.196.300,66	1.729.087,51	3.065.751,31	7.552.232,62		
Assistência Hospitalar e Ambulatorial	14.961.000,00	15.435.458,80	2.357.469,84	11.391.176,67	1.577.596,74	3.686.445,61	11.749.013,19		
Suporte Profilático e Terapêutico	729.000,00	735.000,00	150,00	292.713,72	45.425,34	94.158,97	640.841,03		
Vigilância Sanitária	1.769.000,00	1.721.000,00	21.965,00	1.033.190,70	118.274,39	242.990,56	1.478.009,44		
Trabalho	200.000,00	200.000,00	0,00	0,00	0,00	0,00	200.000,00		
Empregabilidade	90.000,00	90.000,00	0,00	0,00	0,00	0,00	90.000,00		
Fomento ao Trabalho	20.000,00	20.000,00	0,00	0,00	0,00	0,00	20.000,00		
Direitos Individuais, Coletivos e Difusos	90.000,00	90.000,00	0,00	0,00	0,00	0,00	90.000,00		
Educação	28.491.000,00	25.988.764,31	871.405,96	17.932.344,99	4.344.882,77	8.508.716,42	17.480.047,89		
Administração Geral	4.060.000,00	4.951.846,56	288.411,92	3.801.424,45	641.081,92	2.234.724,88	2.717.121,68		
Formação de Recursos Humanos	95.000,00	95.000,00	0,00	8.570,00	0,00	8.570,00	86.430,00		
Alimentação e Nutrição	2.000.000,00	1.980.000,00	0,00	0,00	0,00	0,00	1.980.000,00		
Educação Básica	22.336.000,00	18.961.917,75	582.994,04	14.122.350,54	3.703.800,85	6.265.421,54	12.696.496,21		
Cultura	3.688.000,00	2.934.000,00	97.089,00	827.023,65	147.975,02	429.316,99	2.504.683,01		
Administração Geral	1.074.000,00	974.000,00	89.760,00	651.693,65	131.946,02	253.986,99	720.013,01		
Fomento ao Trabalho	50.000,00	50.000,00	0,00	0,00	0,00	0,00	50.000,00		
Difusão Cultural	2.564.000,00	1.910.000,00	7.329,00	175.330,00	16.029,00	175.330,00	1.734.670,00		
Direito da Cidadania	2.838.000,00	2.147.398,96	127.288,81	875.590,60	159.484,53	320.963,90	1.826.435,06		
Administração Geral	2.581.000,00	1.878.398,96	113.232,99	825.484,78	147.798,71	309.278,08	1.569.120,88		
Direitos Individuais, Coletivos e Difusos	257.000,00	269.000,00	14.055,82	50.105,82	11.685,82	11.685,82	257.314,18		
Urbanismo	7.519.000,00	8.396.865,84	718.172,72	6.985.180,92	1.519.302,75	2.618.430,72	5.778.435,12		

PREFEITURA MUNICIPAL DE LIMOEIRO DO NORTE
Relatório Resumido de Execução Orçamentária
Demonstrativo da Execução das Despesas por Função/Subfunção

Orçamento Fiscal e da Seguridade Social

Período: Janeiro a Abril de 2014/Bimestre: Março e Abril


BREO-Anexo II(LRE) Art. 52, inciso I, alínea "c")	3.430.000,00	4.005.868,14	212.038,00	3.565.298,50	685.651,05	1.434.402,34	4,07	35,81	R\$ 1,00
Administração Geral	725.000,00	466.200,00	0,00	0,00	0,00	0,00	0,00	0,00	2.571.465,80
Infra-Estrutura Urbana	3.364.000,00	3.924.797,70	506.134,72	3.419.882,42	833.651,70	1.184.028,38	3,36	30,17	466.200,00
Serviços Urbanos	575.000,00	29.700,00	0,00	0,00	0,00	0,00	0,00	0,00	2.740.769,32
Habituação	200.000,00	8.700,00	0,00	0,00	0,00	0,00	0,00	0,00	29.700,00
Habituação Rural	375.000,00	21.000,00	0,00	0,00	0,00	0,00	0,00	0,00	8.700,00
Habituação Urbana	10.841.000,00	14.327.650,00	5.272.351,19	7.756.879,81	4.246.411,10	4.246.411,10	12,05	29,64	21.000,00
Saneamento	6.284.000,00	6.284.000,00	5.261.901,19	5.261.901,19	1.751.432,48	1.751.432,48	4,97	27,87	10.081.238,90
Administração Geral	4.024.000,00	7.810.650,00	4.650,00	2.489.178,62	2.489.178,62	2.489.178,62	7,06	31,87	4.532.567,52
Saneamento Básico Urbano	16.000,00	16.000,00	5.800,00	5.800,00	5.800,00	5.800,00	0,02	36,25	5.321.471,38
Preservação e Conservação Ambiental	517.000,00	217.000,00	0,00	0,00	0,00	0,00	0,00	0,00	10.200,00
Recursos Hídricos	557.000,00	46.000,00	3.300,00	6.800,00	6.800,00	6.800,00	0,02	14,78	217.000,00
Gestão Ambiental	505.000,00	0,00	0,00	0,00	0,00	0,00	0,00	0,00	39.200,00
Administração Geral	52.000,00	46.000,00	3.300,00	6.800,00	6.800,00	6.800,00	0,02	14,78	39.200,00
Preservação e Conservação Ambiental	460.000,00	50.000,00	0,00	0,00	0,00	0,00	0,00	0,00	50.000,00
Ciência e Tecnologia	410.000,00	0,00	0,00	0,00	0,00	0,00	0,00	0,00	0,00
Administração Geral	50.000,00	50.000,00	0,00	0,00	0,00	0,00	0,00	0,00	50.000,00
Difusão do Conhecimento Científico e Tecnológico	2.611.000,00	2.329.000,00	78.001,02	1.499.823,57	415.564,29	794.397,32	2,25	34,11	50.000,00
Agricultura	1.751.000,00	1.769.000,00	66.661,92	1.488.484,47	408.232,19	787.075,22	2,23	44,49	1.534.602,68
Administração Geral	380.000,00	80.000,00	0,00	0,00	0,00	0,00	0,00	0,00	981.924,78
Recursos Hídricos	480.000,00	480.000,00	11.339,10	11.339,10	7.322,10	7.322,10	0,02	1,53	80.000,00
Não Informada	50.000,00	50.000,00	0,00	0,00	0,00	0,00	0,00	0,00	472.677,90
Indústria	50.000,00	50.000,00	0,00	0,00	0,00	0,00	0,00	0,00	50.000,00
Promoção Industrial	50.000,00	50.000,00	0,00	0,00	0,00	0,00	0,00	0,00	50.000,00
Comércio e Serviços	1.977.000,00	664.000,00	13.279,05	13.279,05	13.279,05	13.279,05	0,04	2,00	50.000,00
Administração Geral	673.000,00	0,00	0,00	0,00	0,00	0,00	0,00	0,00	650.720,95
Fomento ao Trabalho	65.000,00	75.000,00	13.279,05	13.279,05	13.279,05	13.279,05	0,04	17,71	0,00
Serviços Urbanos	982.000,00	482.000,00	0,00	0,00	0,00	0,00	0,00	0,00	61.720,95
Turismo	257.000,00	107.000,00	0,00	0,00	0,00	0,00	0,00	0,00	482.000,00
Energia	103.000,00	103.000,00	0,00	0,00	0,00	0,00	0,00	0,00	107.000,00
Energia Elétrica	103.000,00	103.000,00	0,00	0,00	0,00	0,00	0,00	0,00	103.000,00
Transporte	3.710.000,00	1.579.999,37	0,00	192.962,88	0,00	192.962,88	0,55	12,21	103.000,00
Infra-Estrutura Urbana	924.000,00	505.000,00	0,00	0,00	0,00	0,00	0,00	0,00	1.387.036,49
Transporte Rodoviário	2.786.000,00	1.074.999,37	0,00	192.962,88	0,00	192.962,88	0,55	17,95	505.000,00
Desporto e Lazer	1.459.000,00	1.405.800,00	20.068,34	720.575,82	93.721,86	239.585,87	0,68	17,04	882.036,49
Administração Geral	748.000,00	603.500,00	8.134,30	349.341,78	56.727,86	202.591,87	0,57	33,57	1.166.214,13
Desporto Comunitário	358.000,00	449.300,00	0,00	359.300,00	36.994,00	36.994,00	0,10	8,23	400.908,13
Lazer	353.000,00	353.000,00	11.934,04	11.934,04	0,00	0,00	0,00	0,00	412.306,00
Encargos Especiais	2.755.000,00	3.196.420,49	929.528,88	2.637.784,27	669.928,39	1.339.152,58	3,80	41,90	353.000,00
Turismo	65.000,00	65.000,00	0,00	11.400,00	3.500,00	11.400,00	0,03	17,54	1.857.267,91
Refinanciamento da Dívida Interna	486.000,00	808.500,00	350.000,00	676.000,00	138.695,21	213.357,69	0,61	26,39	53.600,00
Transferências	1.506.000,00	1.486.000,00	544.559,68	1.346.559,68	479.316,98	534.623,30	1,52	35,98	595.142,31

PREFEITURA MUNICIPAL DE LIMOEIRO DO NORTE
Relatório Resumido de Execução Orçamentária
Demonstrativo da Execução das Despesas por Função/Subfunção


Orçamento Fiscal e da Seguridade Social

Período: Janeiro a Abril de 2014/Bimestre: Março e Abril


RRFO - Anexo II (LRE - Art. 52, inciso II, alínea "c")	698.000,00	836.920,49	34.969,20	603.824,59	48.416,20	579.771,59	1,65	69,27	RS.1,00
Outros Encargos Especiais	698.000,00	836.920,49	34.969,20	603.824,59	48.416,20	579.771,59	1,65	69,27	257.148,90
Reserva de Contingência	500.000,00	500.000,00	0,00	0,00	0,00	0,00	0,00	0,00	500.000,00
Reserva de Contingência	500.000,00	500.000,00	0,00	0,00	0,00	0,00	0,00	0,00	500.000,00
Despesas Intra-Orçamentária (II)									
Administração	64.000,00	47.000,00	1.000,00	1.000,00	1.000,00	1.000,00	0,00	2,13	46.000,00
Administração Geral	64.000,00	47.000,00	1.000,00	1.000,00	1.000,00	1.000,00	0,00	2,13	46.000,00
Assistência Social	34.000,00	34.000,00	1.900,00	11.636,93	1.900,00	11.636,93	0,03	34,23	22.363,07
Administração Geral	34.000,00	34.000,00	1.900,00	11.636,93	1.900,00	11.636,93	0,03	34,23	22.363,07
Educação	360.000,00	46.500,00	8.817,15	34.797,15	19.807,15	32.797,15	0,09	70,53	13.702,85
Administração Geral	360.000,00	46.500,00	8.817,15	34.797,15	19.807,15	32.797,15	0,09	70,53	13.702,85
Cultura	1.000,00	1.000,00	0,00	0,00	0,00	0,00	0,00	0,00	1.000,00
Administração Geral	1.000,00	1.000,00	0,00	0,00	0,00	0,00	0,00	0,00	1.000,00
Urbanismo	37.000,00	37.000,00	0,00	0,00	0,00	0,00	0,00	0,00	37.000,00
Administração Geral	37.000,00	37.000,00	0,00	0,00	0,00	0,00	0,00	0,00	37.000,00
Serviços Urbanos	15.000,00	15.000,00	0,00	0,00	0,00	0,00	0,00	0,00	15.000,00
Agricultura	68.000,00	68.000,00	0,00	0,00	0,00	0,00	0,00	0,00	68.000,00
Administração Geral	68.000,00	68.000,00	0,00	0,00	0,00	0,00	0,00	0,00	68.000,00
Desporto e Lazer	1.000,00	1.000,00	0,00	0,00	0,00	0,00	0,00	0,00	1.000,00
Administração Geral	1.000,00	1.000,00	0,00	0,00	0,00	0,00	0,00	0,00	1.000,00
Total (III) = (I + II)	119.182.158,24	119.182.158,24	17.846.621,35	81.006.316,03	20.523.825,46	35.240.125,75			83.942.032,49


JOSÉ MARCOS CASTRO COELHO
 PREFEITO
José Marcos Castro Coelho
 Prefeito Municipal
 em Exercício


RIKSON LENYO BRAUNA MACIEL
 CONTROLADOR


Marcel J. Antônio de Aquino Neto
 Contador
 CPF: 510.766.351-51 | CRC: 19.440-2

PUBLICONT ASSES E PLAN CONT S/C LTDA - EPP
 Contador - CRC PJ 480


MARIA JOSELITA CRUZ
 TESOUREIRA

PREFEITURA MUNICIPAL DE LIMOEIRO DO NORTE
Relatório Resumido de Execução Orçamentária
Demonstrativo da Receita Corrente Líquida
Orçamento Fiscal e da Seguridade Social

Período: Janeiro a Abril de 2014/Bimestre: Março e Abril

Especificação	Evolução da Receita Realizada nos Últimos 12 Meses												Total (Últimos 12 Meses)	Previsão Atualizada do Exercício
	Maior/2013	Junho/2013	Julho/2013	Agosto/2013	Setembro/2013	Outubro/2013	Novembro/2013	Dezembro/2013	Janeiro/2014	Fevereiro/2014	Março/2014	Abril/2014		
cc (I)	6.628.312,85	6.697.617,95	6.125.748,57	6.560.398,42	8.651.774,09	7.093.685,67	6.827.437,70	16.001.860,21	7.817.579,03	8.292.489,34	7.143.636,24	9.560.451,77	97.400.991,64	10.1058.086,16
Receita Tributária	193.848,87	558.514,41	885.625,03	621.939,09	1.391.308,18	831.156,00	331.106,58	545.522,29	346.050,42	323.571,01	588.256,27	512.896,88	7.129.795,03	3.200.000,00
Imposto sobre a Propriedade Predial e Territorial Rural	0,00	0,00	0,00	0,00	0,00	1.894,84	66.296,39	15.805,61	0,00	0,00	0,00	0,00	83.796,64	150.000,00
Imposto de Renda Retido nas Fontes	21.725,93	330.966,46	579.241,51	370.944,54	1.198.824,52	498.599,02	26.059,42	26.136,62	79.181,17	83.397,02	324.531,23	293.689,84	3.833.297,28	250.000,00
Imposto de Renda Retido nas Fontes - FPM	0,00	7,01	28.000,00	0,00	0,00	0,00	0,00	0,00	0,00	0,00	0,00	0,00	28.007,01	1.000.000,00
ITBI	12.474,92	0,00	40.016,93	60.773,21	2.700,62	6.650,54	21.768,79	45.861,37	8.839,82	20.293,67	50.707,18	4.976,27	275.083,32	250.000,00
ISS ARREC PROPRIA	104.392,35	182.930,49	177.083,67	115.241,59	120.984,82	266.616,20	135.164,82	332.307,35	145.345,72	117.734,08	119.108,34	109.271,78	1.925.181,21	300.000,00
ISS RETENCAO	0,00	0,00	0,00	0,00	0,00	0,00	10.713,17	0,00	0,00	0,00	0,00	0,00	10.713,17	1.000.000,00
SIMPLES NACIONAL	19.144,95	23.866,04	22.081,06	20.268,53	20.097,74	29.946,44	26.243,10	51.646,12	36.421,88	24.268,58	29.208,55	32.314,38	334.507,39	100.000,00
ISS STN CONVENIO	12.408,17	20.744,41	15.889,18	32.495,05	28.083,70	6.416,09	26.373,93	53.298,15	22.522,61	14.227,10	21.510,45	14.558,61	288.495,45	0,00
ALVARA DE LICENCA	5.380,45	0,00	2.975,61	2.322,68	3.985,16	5.161,44	2.207,42	1.922,65	29.252,60	29.665,26	17.832,30	26.667,85	129.373,42	0,00
EXECUCAO DE OBRAS	5.749,05	0,00	6.717,88	5.125,41	3.539,22	4.039,95	4.102,08	3.059,22	4.209,23	12.325,30	6.413,22	6.976,85	62.248,41	0,00
Outras Taxas pela Prestação de Serviços	12.573,05	0,00	13.619,17	14.768,08	13.092,40	12.031,68	13.177,46	15.506,20	20.277,39	21.660,00	18.945,00	23.441,30	179.091,73	140.000,00
Receitas de Contribuições	0,00	172.662,76	48.695,70	2,17	1.068.131,47	129.295,21	143.133,99	58.645,05	0,00	133.539,17	145.190,12	65.467,86	1.964.763,50	1.500.000,00
Contribuição para o Custeio do Serviço de Iluminação Pública	0,00	172.662,76	48.695,70	2,17	1.068.131,47	129.295,21	143.133,99	58.645,05	0,00	133.539,17	145.190,12	65.467,86	1.964.763,50	1.500.000,00
Receita Patrimonial	30.151,47	22.026,68	22.595,98	23.115,61	22.320,87	22.362,99	61.026,73	99.237,80	29.216,42	27.830,58	27.190,96	51.036,63	438.114,42	2.060.000,00
OUTRAS REC IMOBILIAR	864,70	0,00	781,29	402,47	213,47	208,36	243,58	986,91	1.185,21	0,00	1.221,86	3.187,14	9.294,99	1.000,00
Receita de Remuneração de Depósitos em Bancos	0,00	0,00	0,00	0,00	0,00	0,00	0,00	0,00	0,00	271,16	3.708,15	2.450,52	6.429,83	150.000,00
Receita de Remuneração de Depósitos em Bancos - FPM	1.180,70	882,21	653,87	1.163,30	1.539,20	995,09	1.388,65	2.044,51	2.433,69	2.227,89	3.308,90	15.729,31	33.747,32	100.000,00
Receita de Remuneração de Depósitos em Bancos - FPM - FPM	13.847,19	5.376,93	2.845,97	3.809,33	3.285,22	5.504,34	5.616,95	5.912,93	6.461,62	6.790,94	2.730,88	3.565,15	65.537,45	30.000,00
Receita de Remuneração de Depósitos em Bancos - FPM - FPM - FPM	1.600,81	1.725,23	2.196,77	2.127,66	817,74	1.273,16	1.621,36	2.231,65	3.778,95	3.271,78	4.204,51	3.722,67	28.572,29	15.000,00
Receita de Remuneração de Depósitos em Bancos - FPM - FPM - FPM - FPM	12.657,77	14.042,31	15.918,08	15.812,95	16.465,24	14.382,04	16.038,26	17.725,27	15.568,95	15.278,81	12.016,66	13.274,23	178.968,47	150.000,00
Remuneração de Depósitos em Bancos - FPM - FPM - FPM - FPM - FPM	0,00	0,00	0,00	0,00	0,00	0,00	0,00	0,00	0,00	0,00	0,00	9.109,61	9.109,61	9.000,00
Receita de Cessão do Direito de Uso de Bens	0,00	0,00	0,00	0,00	0,00	0,00	36.117,93	55.461,12	0,00	0,00	0,00	0,00	91.579,05	1.500.000,00
Receita Agropecuária	0,00	0,00	0,00	0,00	0,00	0,00	0,00	0,00	0,00	0,00	0,00	0,00	0,00	0,00
Receita Industrial	0,00	0,00	0,00	0,00	0,00	0,00	0,00	0,00	0,00	0,00	0,00	0,00	0,00	0,00
Receita de Serviços	0,00	0,00	0,00	0,00	0,00	0,00	0,00	0,00	0,00	0,00	0,00	0,00	0,00	0,00
Serviços de Inscrição em Cartório	0,00	0,00	0,00	0,00	0,00	0,00	0,00	85,64	0,00	0,00	0,00	0,00	109.062,12	350.000,00
Serviços de Captação	0,00	0,00	0,00	0,00	0,00	0,00	0,00	5.124.817,18	0,00	0,00	0,00	0,00	6.920.075,32	5.600.000,00
Serviços de Coleta, Transporte, e Armazenamento de Resíduos Sólidos	0,00	0,00	0,00	0,00	0,00	0,00	0,00	750.155,30	0,00	0,00	0,00	0,00	1.025.790,04	1.206.000,00
Serviços de Religamento de Água	0,00	0,00	0,00	0,00	0,00	0,00	0,00	57.026,20	0,00	0,00	0,00	0,00	14.286,15	55.000,00
OUTROS SERVIÇOS SAAE	0,00	0,00	0,00	0,00	0,00	0,00	0,00	0,00	0,00	0,00	0,00	17.448,97	17.448,97	40.000,00
Transferências Correntes	6.364.271,82	5.893.697,32	5.152.791,52	5.877.057,94	5.645.749,49	6.036.977,32	6.185.184,50	8.921.564,95	7.396.303,38	7.782.446,92	6.207.023,41	6.745.643,09	78.278.711,66	86.282.298,92
FPM	2.420.315,48	2.019.251,19	1.437.964,53	1.880.115,69	1.556.042,42	1.814.343,61	2.164.456,64	2.282.643,61	2.753.564,42	2.829.759,00	1.678.598,49	1.915.837,54	24.752.861,62	28.000.000,00
COTA PARTE DO FPM 1%	0,00	0,00	0,00	0,00	0,00	0,00	0,00	1.032.856,33	0,00	0,00	0,00	0,00	1.032.856,33	1.005.761,00
ITR	136,39	142,56	368,06	306,79	444,83	12.155,80	3.845,98	156,22	129,25	80,55	70,90	72,44	17.908,77	20.000,00
COTA PARTE CEX/FEX	0,00	0,00	0,00	0,00	0,00	0,00	0,00	0,00	6.794,06	0,00	0,00	0,00	6.794,06	0,00
Cota-parte da Compensação Financeira	188,78	0,00	60,27	5.165,99	84,37	84,11	73,35	85,07	107,15	620,13	137,06	380,11	6.986,32	30.000,00
FEP	25.996,64	24.993,52	26.439,93	28.634,17	30.205,25	32.428,35	32.130,68	30.870,13	30.829,96	0,00	34.017,00	33.334,71	328.979,74	400.000,00

PREFEITURA MUNICIPAL DE LIMOEIRO DO NORTE
Relatório Resumido de Execução Orçamentária
Demonstrativo da Receita Corrente Líquida
Orçamento Fiscal e da Seguridade Social
Período: Janeiro a Abril de 2014/Bimestre: Março e Abril

_RREO - Anexo III (LRE, Art. 53, inciso I)

R\$ 1,00



JOSÉ MARCOS CASTRO COELHO
PREFEITO
José Marcos Castro Coelho
Prefeito Municipal
em Exercício




RIKSON LENO BRAUNA MACIEL
CONTROLADOR



CPF: 510.769.713-81 CRC: 11.434/0-2

PUBLICONT ASSES E PLAN CONT S/C LTDA - EPP
Contador / CRC PJ 480



MARIA JOSELITA CRUZ
TESOUREIRA

PREFEITURA MUNICIPAL DE LIMOEIRO DO NORTE
Relatório Resumido de Execução Orçamentária

Demonstrativo das Receitas e Despesas Previdenciárias do Regime Próprio de Previdência dos Servidores

Orçamento da Seguridade Social

Período: Janeiro a Abril de 2014/Bimestre: Março e Abril

RREO - Anexo IV (LRF, Art. 53, inciso II)

Receitas	Previsão Inicial	Previsão Atualizada	Receitas Realizadas		R\$ 1,00
			No Bimestre	Até o Bimestre 2014	
Receitas Previdenciárias (Exceto Intra-Orçamentárias) (I)					
(-) Deduções da Receita					
Deduções da Receita Patrimonial			0,00	0,00	
Receitas Previdenciárias (Intra-Orçamentárias) (II)					
Receitas Intra-Orçamentárias	0,00	0,00	0,00	0,00	0,00
Total das Receitas Previdenciárias - RPPS (III) = (I + II)	0,00	0,00	0,00	0,00	0,00
Despesas					
Despesas Previdenciárias (Exceto Intra-Orçamentárias) (IV)					
Despesas Previdenciárias (Intra-Orçamentárias) (V)					
Despesas Intra-Orçamentárias	0,00	0,00	0,00	0,00	0,00
Total das Despesas Previdenciárias - RPPS (VI) = (IV + V)	0,00	0,00	0,00	0,00	0,00
Resultado Previdenciário - RPPS (VII) = (III - VI)	0,00	0,00	0,00	0,00	0,00
Aportes de Recursos para o Regime Próprio de Previdência do Servidor					
	---	---	---	---	---
Reserva Orçamentária do RPPS					
Valor					0,00
Bens e Direitos do RPPS					
Caixa		Março	2014		2013
Banco		0,00	0,00	0,00	0,00
Investimentos		0,00	0,00	0,00	0,00
Outros Bens e Direitos		---	---	---	---
Receitas Intra-Orçamentárias					
	Previsão Inicial	Previsão Atualizada	No Bimestre	Receitas Realizadas Até o Bimestre 2014	Até o Bimestre 2013

PREFEITURA MUNICIPAL DE LIMOEIRO DO NORTE
Relatório Resumido de Execução Orçamentária
Demonstrativo das Receitas e Despesas Previdenciárias do Regime Próprio de Previdência dos Servidores
Orçamento da Seguridade Social

Período: Janeiro a Abril de 2014/Bimestre: Março e Abril

RREO - Anexo IV (LRF, Art. 53, inciso II)

(-) Deduções da Receita	R\$ 1,00		R\$ 1,00	
	0,00	0,00	0,00	0,00
Total das Receitas Previdenciárias Intra-Orçamentárias	0,00	0,00	0,00	0,00
Despesas Intra-Orçamentárias				
	0,00	0,00	0,00	0,00
Total das Despesas Previdenciárias Intra-Orçamentárias	0,00	0,00	0,00	0,00



JOSE MARCOS CASTRO COELHO
PREFEITO

José Marcos Castro Coelho
 Prefeito Municipal
 em Exercício


RIKSON LENYO BRAUNA MACIEL
CONTROLADOR


Manoel José da Aquino Neto
 Contador

CPF: 510.709.729-11
 PUBLICONT ASSES E PLAN CONT S/C LTDA - EPP
 Contador - CRC PJ 480


MARIA JOSELITA CRUZ
TESOUREIRA

PREFEITURA MUNICIPAL DE LIMOEIRO DO NORTE
Relatório Resumido de Execução Orçamentária
Demonstrativo do Resultado Nominal
Orçamento Fiscal e da Seguridade Social
Período: Janeiro a Abril / Bimestre: Março a Abril de 2014

RRFO - Anexo V (LRF, Art. 53, inciso III)

R\$ 1,00

DÍVIDA FISCAL LÍQUIDA	SALDO		
	Em 31/Dez/2013 (a)	Em Fevereiro (b)	Em Abril (c)
DÍVIDA CONSOLIDADA (I)	32.404.719,42	32.301.954,51	32.135.591,55
DEDUÇÕES (II)			
Disponibilidade de Caixa Bruta	5.189.413,39	4.133.092,31	7.452.053,51
Demais Haveres Financeiros			
(-) Restos a Pagar Processados (Exceto Precatórios)	5.891.239,55	1.739.180,28	1.526.551,63
DÍVIDA CONSOLIDADA LÍQUIDA (III) = (I - II)	32.404.719,42	29.908.042,48	26.210.089,67
RECEITAS DE PRIVATIZAÇÕES (IV)			
PASSIVOS RECONHECIDOS (V)			
DÍVIDA FISCAL LÍQUIDA (VI) = (III + IV - V)	32.404.719,42	29.908.042,48	26.210.089,67

RESULTADO NOMINAL	PERÍODO DE REFERÊNCIA	
	No Bimestre (c-b)	Até o Bimestre (c-a)
DÍVIDA CONSOLIDADA (I)	3.697.952,81	6.194.629,75

DISCRIMINAÇÃO DA META FISCAL	VALOR CORRENTE
META DE RESULTADO NOMINAL FIXADA NO ANEXO DE METAS FISCAIS DA LDO PARA O EXERCÍCIO DE REFERÊNCIA	0,00

REGIME PREVIDENCIÁRIO

DÍVIDA FISCAL LÍQUIDA PREVIDENCIÁRIA	SALDO		
	Em 31/Dez/2013	Em Fevereiro	Em Abril
DÍVIDA CONSOLIDADA PREVIDENCIÁRIA (VII)	0,00	0,00	0,00
Passivo Atuarial			
Demais Dívidas			
DEDUÇÕES (II)			
Disponibilidade de Caixa Bruta	0,00	0,00	0,00
Investimentos			
Demais Haveres Financeiros			
(-) Restos a Pagar Processados	0,00	0,00	0,00
DÍVIDA CONSOLIDADA LÍQUIDA (VIII)	0,00	0,00	0,00
PREVIDENCIÁRIA (IX) = (VII - VIII)	0,00	0,00	0,00
PASSIVOS RECONHECIDOS (X)			
DÍVIDA FISCAL LÍQUIDA PREVIDENCIÁRIA (XI) = (IX - X)	0,00	0,00	0,00

PREFEITURA MUNICIPAL DE LIMOEIRO DO NORTE
Relatório Resumido de Execução Orçamentária
Demonstrativo do Resultado Nominal
Orçamento Fiscal e da Seguridade Social
Período: Janeiro a Abril / Bimestre: Março a Abril de 2014

RREO - Anexo V (LRF, Art. 53, inciso III)

R\$ 1,00



JOSÉ MARCOS CASTRO COELHO
PREFEITO

José Marcos Castro Coelho
Prefeito Municipal
em Exercício



RIKSON LENYO BRAUNA MACIEL
CONTROLADOR



Manoel José da Aquino Neto
Contador

CPF- 510.700.17.221 - CRC- 13.440-2

PUBLICONT ASSES E PLAN CONT S/C LTDA - EPP
Contador - CRC PJ 480



MARIA JOSÉ LITA CRUZ
TESOUREIRA

PREFEITURA MUNICIPAL DE LIMOEIRO DO NORTE

Relatório Resumido de Execução Orçamentária

Demonstrativo do Resultado Primário

Orçamento Fiscal e da Seguridade Social

Período: Janeiro a Abril de 2014/Bimestre: Março e Abril

RRFO - Anexo VI (LRF, Art. 53, inciso III)

R\$ 1,00

Receitas	Previsão Atualizada	Receitas Realizadas		
		No Bimestre	Até Bimestre 2014	Até Bimestre 2013
Receitas Primárias Correntes (I)	92.805.096,16	15.464.529,75	31.518.736,33	12.433.162,50
Receitas Tributárias	3.200.000,00	1.101.153,15	1.770.774,58	389.229,11
Receitas de Contribuições	1.500.000,00	210.657,98	344.197,15	0,00
Receitas Previdenciárias	0,00	0,00	0,00	0,00
Outras Receitas de Contribuições	1.500.000,00	210.657,98	344.197,15	0,00
Receita Patrimonial Líquida	1.521.000,00	4.409,00	5.594,21	2.001,06
Receita Patrimonial	2.060.000,00	78.229,59	135.276,59	60.707,17
(-) Aplicações Financeiras	(539.000,00)	(73.820,59)	(129.682,38)	(58.706,11)
Receita de Serviços	7.421.000,00	2.102.628,00	2.102.628,00	0,00
Transferências Correntes	78.568.298,92	11.876.928,83	27.035.679,13	11.983.004,63
Convênios	550.000,00	0,00	0,00	0,00
Outras Transferências Correntes	85.732.298,92	13.042.666,50	28.201.416,80	11.983.004,63
Demais Receitas Correntes	594.797,24	168.752,79	259.863,26	58.927,70
Dívida Ativa	400.000,00	78.864,88	145.795,31	34.921,02
Diversas Receitas Correntes	194.797,24	89.887,91	114.067,95	24.006,68
Receitas de Capital (II)	23.838.062,08	5.563.202,63	5.563.202,63	411,05
Operações de Crédito (III)	3.000.000,00	0,00	0,00	0,00
Amortização de Empréstimos (IV)	0,00	0,00	0,00	0,00
Alienação de Bens (V)	10.000,00	0,00	0,00	0,00
Transferências de Capital	20.828.062,08	5.563.202,63	5.563.202,63	411,05
Convênios	20.828.062,08	5.563.202,63	5.563.202,63	411,05
Outras Transferências de Capital	0,00	0,00	0,00	0,00
Outras Receitas de Capital	0,00	0,00	0,00	0,00
Receitas Primárias de Capital (VI) = (II - III - IV - V)	20.828.062,08	5.563.202,63	5.563.202,63	411,05
Receita Primária Total (VII) = (I + VI)	113.633.158,24	21.027.732,38	37.081.938,96	12.433.573,55


Despesas	Dotação Atualizada	Despesas Liquidadas		
		No Bimestre	Até Bimestre 2014	Até Bimestre 2013
Despesas Correntes (VIII)	99.258.074,94	17.031.891,49	31.283.055,28	12.328.470,95
Pessoal e Encargos Sociais	51.631.090,73	10.677.568,45	20.913.330,38	9.367.011,20
Juros e Encargos da Dívida (IX)	72.000,00	0,00	0,00	0,00
Outras Despesas Correntes	47.554.984,21	6.354.323,04	10.369.724,90	2.961.459,75
Despesas Primárias Correntes (X) = (VIII - IX)	99.186.074,94	17.031.891,49	31.283.055,28	12.328.470,95
Despesas Capital (XI)	19.424.083,30	3.491.933,97	3.957.070,47	267.572,92
Investimentos	18.324.483,30	3.325.571,01	3.687.942,60	190.678,87
Inversões Financeiras	117.100,00	0,00	0,00	0,00
Concessão de Empréstimos (XII)	0,00	0,00	0,00	0,00
Aquisição de Título de Capital já Integralizado (XIII)	0,00	0,00	0,00	0,00
Demais Inversões Financeiras	117.100,00	0,00	0,00	0,00
Amortização da Dívida (XIV)	982.500,00	166.362,96	269.127,87	76.894,05
Despesas Primárias de Capital (XV) = (XI - XII - XIII - XIV)	18.441.583,30	3.325.571,01	3.687.942,60	190.678,87
Reserva de Contingência (XVI)	500.000,00	---	---	---
Reserva do RPPS (XVII)	0,00	---	---	---
Despesa Primária Total (XVIII) = (X + XV + XVI + XVII)	118.127.658,24	20.357.462,50	34.970.997,88	12.519.149,82
Resultado Primário (XIX) = (VII - XVIII)	-4.494.500,00	670.269,88	2.110.941,08	-85.576,27
Saldo de Exercício Anteriores	---	---	---	---

Discriminação da Meta Fiscal	Valor Corrente
Meta de Resultado Primário Fixada no Anexo de Metas Fiscais da LDO para o Exercício de Referência	0,00

PREFEITURA MUNICIPAL DE LIMOEIRO DO NORTE
Relatório Resumido de Execução Orçamentária
Demonstrativo do Resultado Primário
Orçamento Fiscal e da Seguridade Social
Período: Janeiro a Abril de 2014/Bimestre: Março e Abril

RREO - Anexo VI (LRF, Art. 53, inciso III)


R\$ 1,00




JOSÉ MARCOS CASTRO COELHO
PREFEITO
José Marcos Castro Coelho
Prefeito Municipal
em Exercício



RIKSON LENYO BRAUNA MACIEL
CONTROLADOR



Manoel Tomás de Aquino Neto
Contador
CPF: 510.789.773-41 - CRC: 13.434/0-2
PUBLICONT ASSES E PLAN CONT S/C LTDA - EPP
Contador - CRC PJ 480



MARIA JOSELITA CRUZ
TESOUREIRA

PREFEITURA MUNICIPAL DE LIMOEIRO DO NORTE
 Relatório Resumido de Execução Orçamentária
Restos a Pagar por Poder e Órgão
 Orçamento Fiscal e da Seguridade Social
 Período: Janeiro a Abril de 2014/Bimestre: Março e Abril

REO - Anexo VII (LRF, Art. 52, inciso I, alíneas "a" e "b" do inciso II e §1º)
 RREO - Anexo VII (LRF, art. 53, inciso V)

PODER/ÓRGÃO	RESTOS A PAGAR PROCESSADOS					RESTOS A PAGAR NÃO PROCESSADOS					
	Inscritos		Cancelados	Pagos	A Pagar	Inscritos		Cancelados	Pagos	A Pagar	
	Em Exercícios Anteriores	Em 31 de Dezembro de 2013				Em Exercícios Anteriores	Em 31 de Dezembro de 2013				
EXECUTIVO											
Reserva de Contingência	0,00	0,00	0,00	0,00	0,00	0,00	0,00	0,00	0,00	0,00	0,00
Secretaria Municipal da Juventude e Empreendedorismo	0,00	119.380,69	0,00	92.246,70	27.133,99	0,00	0,00	0,00	0,00	18.813,36	18.813,36
Secretaria da Ciência, Tecnologia e Trabalho	0,00	0,00	0,00	0,00	0,00	0,00	0,00	0,00	0,00	0,00	0,00
Secretaria Municipal da Cidadania e Defesa Social	0,00	9.032,50	0,00	0,00	9.032,50	0,00	0,00	0,00	0,00	0,00	0,00
LEGISLATIVO											
Camara Municipal de Limoeiro do Norte	0,00	0,00	0,00	0,00	0,00	0,00	0,00	0,00	0,00	0,00	0,00
RESTOS A PAGAR (INTRA-ORÇAMENTÁRIOS) (II)											
TOTAL (III) = (I + II)	0,00	5.891.239,55	70.415,83	4.571.630,90	1.390.024,48	0,00	1.647.464,75	0,00	427.798,93	1.219.665,82	1.219.665,82

R\$ 1,00

PREFEITURA MUNICIPAL DE LIMUEIRO DO NORTE
Relatório Resumido de Execução Orçamentária
Restos a Pagar por Poder e Órgão
Orçamento Fiscal e da Seguridade Social
Período: Janeiro a Abril de 2014/Bimestre: Março e Abril

REO - Anexo VII (LRF, Art. 52, inciso I, alíneas "a" e "b" do inciso II e §1º)




JOSÉ MARCOS CASTRO COELHO
PREFEITO

José Marcos Castro Coelho
Prefeito Municipal
em Exercício




RIKSON LENYO BRAUNA MACIEL
CONTROLADOR



Manoel José da Arquivo Neto
Contador

CNPJ - 0410-760-773-51 / INSC. EST. 11.49410-2
PUBLICONT ASSES E PLANICONT S/C LTDA - EPP
Contador - CHC PJ 480



MARIA JOSEFITA CRUZ
TESOUREIRA

PREFEITURA MUNICIPAL DE LIMOEIRO DO NORTE
Relatório Resumido da Execução Orçamentária
Demonstrativo das Receitas e Despesas com Manutenção e Desenvolvimento do Ensino - MDE
Orçamentos Fiscal e da Seguridade Social
Periodo: Janeiro a Abril de 2014/Bimestre: Março e Abril

RREO - ANEXO VIII (LDB, art. 72)

RS 1,00

RECEITAS DO ENSINO					
RECEITA RESULTANTE DE IMPOSTOS (caput do art. 212 da Constituição)	PREVISÃO INICIAL	PREVISÃO ATUALIZADA	RECEITAS REALIZADAS		
			No Bimestre	Até o Bimestre	%
1 - RECEITAS DE IMPOSTOS	1.250.000,00	1.250.000,00	1.077.741,51	1.696.903,59	135,75
Imposto de Renda Retido nas Fontes Sobre Rendimentos do Trabalho	250.000,00	250.000,00	618.221,07	780.799,26	312,31
Imposto sobre Transmissão "Inter Vivos" de Bens Imóveis e de Direitos Reais sobre Imóveis	250.000,00	250.000,00	55.683,45	84.816,94	33,92
ISS DE PESSOAS FÍSICAS RETIDO NA FONTE	300.000,00	300.000,00	227.380,12	490.459,92	163,48
Imposto s/ Serviços de Qualquer Natureza - Simples Nacional	100.000,00	100.000,00	61.522,93	122.213,39	122,21
ISS CONVENIOS COM A SECRETARIA DO TESOUREO NACIONAL	0,00	0,00	36.069,06	72.818,77	0,00
Divida Ativa de Outros Tributos	350.000,00	350.000,00	78.864,88	145.795,31	41,65
2 - RECEITAS DE TRANSFERÊNCIAS CONSTITUCIONAIS LEGAIS	38.620.000,00	38.620.000,00	5.828.688,35	13.993.086,37	36,23
Cota-Parte do Fundo de Participação dos Municípios	28.000.000,00	28.000.000,00	3.594.436,03	9.177.748,45	32,77
Cota-Parte do Imposto Sobre a Propriedade Territorial Rural	20.000,00	20.000,00	143,34	353,14	1,76
Transferência Financeira do ICMS - Desoneração - L.C. Nº 87/96	50.000,00	50.000,00	3.200,03	9.600,09	19,20
Cota-Parte do ICMS	9.000.000,00	9.000.000,00	1.776.231,00	3.518.279,72	39,09
Cota-Parte do IPVA	1.500.000,00	1.500.000,00	449.215,04	1.275.808,59	85,05
Cota-Parte do IPI sobre Exportação	50.000,00	50.000,00	5.462,91	11.295,38	22,59
3 - TOTAL DAS RECEITAS DE IMPOSTOS (1 + 2)	39.870.000,00	39.870.000,00	6.906.429,86	15.689.989,96	0,00
RECEITAS ADICIONAIS PARA FINANCIAMENTO DO ENSINO					
RECEITAS ADICIONAIS PARA FINANCIAMENTO DO ENSINO	PREVISÃO INICIAL	PREVISÃO ATUALIZADA	RECEITAS REALIZADAS		
			No Bimestre	Até o Bimestre	%
4 - RECEITAS DA APLICAÇÃO FINANCEIRA DE OUTROS RECURSOS VINCULADOS AO ENSINO	0,00	0,00	0,00	0,00	0,00
5 - RECEITA DE TRANSFERÊNCIAS DO FNDE	2.089.000,00	2.089.000,00	445.583,10	578.185,03	27,67
Transferências do Salário-Educação	780.000,00	780.000,00	191.990,41	324.592,34	41,61
Transf. Dir. do FNDE - Prog. Nac. de Alim. Escolar - Creche	124.000,00	124.000,00	21.200,00	21.200,00	17,09
Transf. Dir. do FNDE - Prog. Nac. de Alim. Escolar - Pre Escola	122.000,00	122.000,00	24.180,00	24.180,00	19,81
Transf. Dir. do FNDE - Prog. Nac. de Alim. Escolar - Ensino Fund.	538.000,00	538.000,00	165.032,00	165.032,00	30,67
Transf. Dir. do FNDE - Prog. Nac. de Alim. Escolar - Educ. Jov Ad	50.000,00	50.000,00	2.160,00	2.160,00	4,32
ALIMENTAÇÃO ESCOLAR - Ensino Médio FNDE	7.000,00	7.000,00	972,00	972,00	13,88
Transf. Dir. do FNDE - Prog. Nac. de Apoio ao Transp. - Infantil	25.000,00	25.000,00	2.088,57	2.088,57	8,35
Transf. Dir. do FNDE - Prog. Nac. de Apoio ao Transp. - Fundamen.	293.000,00	293.000,00	24.498,76	24.498,76	8,36
Transf. Dir. do FNDE - Prog. Nac. de Apoio ao Transp. - Medio	150.000,00	150.000,00	13.461,36	13.461,36	8,97
6 - RECEITA DE TRANSFERÊNCIA DE CONVÊNIOS	0,00	0,00	0,00	0,00	0,00
8 - OUTRAS RECEITAS PARA FINANCIAMENTO DO ENSINO	0,00	0,00	0,00	0,00	0,00
9 - TOTAL DAS RECEITAS PARA FINANCIAMENTO DO ENSINO (4 + 5 + 6 + 7 + 8)	2.089.000,00	2.089.000,00	445.583,10	578.185,03	27,67
FUNDEB					
RECEITA RESULTANTE DE IMPOSTOS (caput do art. 212 da Constituição)	PREVISÃO INICIAL	PREVISÃO ATUALIZADA	RECEITAS REALIZADAS		
			No Bimestre	Até o Bimestre	%
10 - RECEITAS DESTINADAS AO FUNDEB	7.724.000,00	7.724.000,00	1.165.737,67	2.777.896,17	35,96
Dedução FUNDEB - <FPM>	5.600.000,00	5.600.000,00	718.887,17	1.814.828,53	32,40
Dedução FUNDEB - <ITR>	4.000,00	4.000,00	28,66	70,60	1,76
Dedução FUNDEB - <Transferencia Financ>	10.000,00	10.000,00	640,00	1.920,00	19,20
Dedução FUNDEB - <ICMS>	1.800.000,00	1.800.000,00	355.246,22	703.655,97	39,09
Dedução FUNDEB - <IPVA>	300.000,00	300.000,00	89.843,03	255.161,78	85,05
Dedução FUNDEB - <IPI>	10.000,00	10.000,00	1.092,59	2.259,29	22,59
11 - RECEITAS RECEBIDAS PELO FUNDEB	23.000.000,00	23.000.000,00	3.347.036,08	7.851.387,94	34,13
11.1 - Transferências de Recursos do FUNDEB	17.000.000,00	17.000.000,00	2.665.719,20	6.028.630,82	35,46
11.2 - Complementação da União ao FUNDEB	6.000.000,00	6.000.000,00	681.316,88	1.822.757,12	30,37

PREFEITURA MUNICIPAL DE LIMOEIRO DO NORTE
Relatório Resumido da Execução Orçamentária
Demonstrativo das Receitas e Despesas com Manutenção e Desenvolvimento do Ensino - MDE
Orçamentos Fiscal e da Seguridade Social
Periodo: Janeiro a Abril de 2014/Bimestre: Março e Abril

RREO - ANEXO VIII (LDB, art. 72)

RS 1,00

FUNDEB					
RECEITA RESULTANTE DE IMPOSTOS (caput do art. 212 da Constituição)	PREVISÃO INICIAL	PREVISÃO ATUALIZADA	RECEITAS REALIZADAS		
			No Bimestre	Até o Bimestre	%
12 - RESULTADOS DAS TRANSFERÊNCIAS DO FUNDEB (11.1 - 10)	9.276.000,00	9.276.000,00	1.499.981,53	3.250.734,65	35,04
Acréscimo Resultante das Transferência do FUNDEB					



 JOSÉ MARCOS CASTRO COELHO
 PREFEITO

José Marcos Castro Coelho
 Prefeito Municipal
 em Exercício



 CPF: 510.789.773-01 CRC: 13.434/0-2
 PUBLICONT ASSES E PLAN CONT S/C LTDA - EPP
 Contador - CRC PJ 480



 RIKSON LENYO BRAUNA MACIEL
 CONTROLADOR



 MARIA JOSELITA CRUZ
 TESOUREIRA

PREFEITURA MUNICIPAL DE LIMOEIRO DO NORTE

Relatório Resumido da Execução Orçamentária

Demonstrativo das Receitas e Despesas com Manutenção e Desenvolvimento do Ensino - MDE

Orçamentos Fiscal e da Seguridade Social

Período: Janeiro a Abril de 2014/Bimestre: Março e Abril

RREO - ANEXO VIII (LDB, art. 72)

R\$ 1,00

DESPESAS DO FUNDEB	DOTAÇÃO INICIAL	DOTAÇÃO ATUALIZADA	DESPESAS LIQUIDADAS		
			No Bimestre	Até o Bimestre	%
13 - PAGAMENTO DOS PROFISSIONAIS DO MAGISTÉRIO	0,00	0,00	2.518.538,74	4.294.309,60	54,69
13.1 - Com Educação Infantil	0,00	0,00	0,00	0,00	0,00
13.2 - Com Ensino Fundamental	0,00	0,00	0,00	0,00	0,00
13.3 - Com Educação Básica	22.336.000,00	18.961.917,75	2.518.538,74	4.294.309,60	22,64
14 - OUTRAS DESPESAS	0,00	0,00	0,00	0,00	0,00
14.1 - Com Educação Infantil	0,00	0,00	0,00	0,00	0,00
14.2 - Com Ensino Fundamental	0,00	0,00	0,00	0,00	0,00
14.3 - Com Educação Básica	22.336.000,00	18.961.917,75	682.072,26	1.257.367,77	6,63
15 - TOTAL DAS DESPESAS DO FUNDEB (13 + 14)	44.672.000,00	37.923.835,50	3.200.611,00	5.551.677,37	14,63

DEDUÇÕES PARA FINS DE LIMITE DO FUNDEB PARA PAGAMENTO DOS PROFISSIONAIS DO MAGISTÉRIO	VALOR
16 - RESTOS A PAGAR INSCRITOS NO EXERCÍCIO SEM DISPONIBILIDADE FINANCEIRA DE RECURSOS DO FUNDEB	0,00
17 - DESPESAS CUSTEADAS COM O SUPERÁVIT FINANCEIRO DO EXERCÍCIO ANTERIOR DO FUNDEB	0,00
18 - TOTAL DAS DEDUÇÕES CONSIDERADAS PARA FINS DE LIMITE DO FUNDEB (16 + 17)	0,00
19 - MÍNIMO DE 60% NA REMUNERAÇÃO DO MAGISTÉRIO COM EDUCAÇÃO INFANTIL E ENSINO FUNDAMENTAL (13 / 11) x 100) %	0,00

CONTROLE DA UTILIZAÇÃO DE RECURSOS NO EXERCÍCIO SUBSEQUENTE	VALOR
20 - RECURSOS RECEBIDOS DO FUNDEB EM [EXERCÍCIO ANTERIOR] QUE NÃO FORAM UTILIZADOS	0,00
21 - DESPESAS CUSTEADAS COM O SALDO DO ITEM 20 ATÉ O 1º TRIMESTRE DE [EXERCÍCIO]	0,00

MANUTENÇÃO E DESENVOLVIMENTO DO ENSINO - DESPESAS CUSTEADAS COM A RECEITA RESULTANTE DE IMPOSTOS E RECURSOS DO FUNDEB

RECEITAS COM AÇÕES TÍPICAS DE MDE	PREVISÃO INICIAL	PREVISÃO ATUALIZADA	RECEITAS REALIZADAS		
			No Bimestre	Até o Bimestre	%
22 - IMPOSTOS E TRANSFERÊNCIAS DESTINADAS À MDE (25% de 3)	9.967.500,00	9.967.500,00	1.726.607,46	3.922.497,49	39,35

DESPESAS COM AÇÕES TÍPICAS DE MDE	DOTAÇÃO INICIAL	DOTAÇÃO ATUALIZADA	DESPESAS LIQUIDADAS		
			No Bimestre	Até o Bimestre	%
23 - EDUCAÇÃO INFANTIL	0,00	0,00	0,00	0,00	0,00
24 - ENSINO FUNDAMENTAL	0,00	0,00	0,00	0,00	0,00
25 - ENSINO MÉDIO	0,00	0,00	0,00	0,00	0,00
26 - ENSINO SUPERIOR	0,00	0,00	0,00	0,00	0,00
27 - ENSINO PROFISSIONAL NÃO INTEGRADO AO ENSINO REGULAR	0,00	0,00	0,00	0,00	0,00
28 - OUTRAS	28.851.000,00	26.105.264,31	4.364.689,92	8.541.513,57	32,71
29 - TOTAL DAS DESPESAS COM AÇÕES TÍPICAS DE MDE (23 + 24 + 25 + 26 + 27 + 28)	28.851.000,00	26.105.264,31	4.364.689,92	8.541.513,57	32,71

DEDUÇÕES CONSIDERADAS PARA FINS DE LIMITE CONSTITUCIONAL	VALOR
30 - RESULTADO LÍQUIDO DAS TRANSFERÊNCIAS DO FUNDEB = (12)	3.250.734,65
31 - DESPESAS CUSTEADAS COM A COMPLEMENTAÇÃO DO FUNDEB NO EXERCÍCIO	1.822.757,12
32 - RECEITA DE APLICAÇÃO FINANCEIRA DOS RECURSOS DO FUNDEB ATÉ O BIMESTRE = (50 h)	0,00
33 - DESPESAS CUSTEADAS COM RECURSOS DE TRANSFERÊNCIAS VOLUNTÁRIAS.	578.185,03
34 - DESPESAS CUSTEADAS COM O SUPERÁVIT FINANCEIRO, DO EXERCÍCIO ANTERIOR, DE OUTROS RECURSOS DE IMPOSTOS	0,00
35 - RESTOS A PAGAR INSCRITOS NO EXERCÍCIO ANTERIOR SEM DISPONIBILIDADE FINANCEIRA DE RECURSOS DE IMPOSTOS VINCULADOS AO	0,00
36 - CANCELAMENTO, NO EXERCÍCIO, DE RESTOS A PAGAR INSCRITOS COM DISPONIBILIDADE FINANCEIRA DE RECURSOS DE IMPOSTOS VINCULADOS	0,00
37 - TOTAL DAS DEDUÇÕES CONSIDERADAS PARA FINS DE LIMITE CONSTITUCIONAL (30 + 31 + 32 + 33 + 34 + 35 + 36)	5.651.676,80
38 - TOTAL DAS DESPESAS PARA FINS DE LIMITE (29 - 37)	2.889.836,77
39 - MÍNIMO DE 25% DAS RECEITAS RESULTANTE DE IMPOSTOS EM MDE ((38 / 3) * 100)	18,41

OUTRAS INFORMAÇÕES PARA CONTROLE					
OUTRAS DESPESAS CUSTEADAS COM RECEITAS ADICIONAIS PARA FINANCIAMENTO DO ENSINO	DOTAÇÃO INICIAL	DOTAÇÃO ATUALIZADA	DESPESAS LIQUIDADAS		
			No Bimestre	Até o Bimestre	%

PREFEITURA MUNICIPAL DE LIMOEIRO DO NORTE

Relatório Resumido da Execução Orçamentária

Demonstrativo das Receitas e Despesas com Manutenção e Desenvolvimento do Ensino - MDE


Orçamentos Fiscal e da Seguridade Social

Período: Janeiro a Abril de 2014/Bimestre: Março e Abril

RREO - ANEXO VIII (LDB, art. 72)

R\$ 1,00

OUTRAS INFORMAÇÕES PARA CONTROLE					
OUTRAS DESPESAS CUSTEADAS COM RECEITAS ADICIONAIS PARA FINANCIAMENTO DO ENSINO	DOTAÇÃO INICIAL	DOTAÇÃO ATUALIZADA	DESPESAS LIQUIDADAS		
			No Bimestre	Até o Bimestre	%
40 - DESPESAS CUSTEADAS COM A APLICAÇÃO FINANCEIRA DE OUTROS RECURS	0,00	0,00	0,00	0,00	0,00
41 - DESPESAS CUSTEADAS COM A CONTRIBUIÇÃO SOCIAL DO SALÁRIO-EDUCAÇ	0,00	0,00	0,00	0,00	0,00
42 - DESPESAS CUSTEADAS COM A OPERAÇÕES DE CRÉDITO	0,00	0,00	0,00	0,00	0,00
43 - DESPESAS CUSTEADAS COM OUTRAS RECEITAS PARA FINANCIAMENTO DO E	0,00	0,00	0,00	0,00	0,00
44 - TOTAL DAS OUTRAS DESPESAS CUSTEADAS COM RECEITAS ADICIONAIS PAR	0,00	0,00	0,00	0,00	0,00
45 - TOTAL GERAL DAS DESPESAS (29 + 44)	0,00	0,00	0,00	0,00	0,00
RESTOS A PAGAR INSCRITOS COM DISPONIBILIDADE FINANCEIRA DE RECURSOS DE IMPOSTOS VINCULADOS AO ENSINO	SALDO ATÉ O BIMESTRE		CANCELADOS EM 2014 (g)		
46 - RESTOS A PAGAR DE DESPESAS COM FUNDEB	0,00		0,00		
FLUXO FINANCEIRO DOS RECURSOS			VALOR		
			FUNDEB (h)	FUNDEF	
47 - SALDO FINANCEIRO EM 31 DE DEZEMBRO DE [EXERCÍCIO_ ANTERIOR]			0,00	0,00	
48 - (+) INGRESSO DE RECURSOS ATÉ O BIMESTRE			0,00	0,00	
49 - (-) PAGAMENTOS EFETUADOS ATÉ O BIMESTRE			0,00	0,00	
50 - (+) RECEITA DE APLICAÇÃO FINANCEIRA DOS RECURSOS ATÉ O BIMESTRE			0,00	0,00	
51 - (=) SALDO FINANCEIRO NO EXERCÍCIO ATUAL			0,00	0,00	
52 - SALDO ATUAL DAS CONTAS BANCÁRIAS DE VINCULAÇÃO AO FUNDEB 60% e 40% (((47 + 48) - 49) + 50)			0,00	0,00	


 JOSÉ MARCOS CASTRO COELHO
 PREFEITO
 José Marcos Castro Coelho
 Prefeito Municipal
 em Exercício


 RIKSON LENYO BRAUNA MACIEL
 CONTROLADOR


 Manoel José de Aquino Neto
 Contador
 PUBLICONT ASSES E PLAN CONT S/C LTDA - EPP
 Contador - CRC PJ 480


 MARIA JOSEFA CRUZ
 TESOUREIRA

PREFEITURA MUNICIPAL DE LIMOEIRO DO NORTE
Relatório Resumido de Execução Orçamentária
Demonstrativo das Receitas de Operações de Crédito e Despesas de Capital
Orçamento Fiscal e da Seguridade Social
Período: Janeiro a Abril de 2014/Bimestre: Março e Abril

RREO - Anexo IX (LRF, Art. 52, inciso I, alíneas "a" e "b" do inciso II e §1º)


RS 1

RECEITAS	PREVISÃO ATUALIZADA (a)	RECEITAS REALIZADAS Até o Bimestre (b)	SALDO NÃO REALIZADO (c) = (a - b)	
RECEITAS DE OPERAÇÕES DE CRÉDITO (I)	3.000.000,00	0,00	3.000.000,00	
DESPESAS	DOTAÇÃO ATUALIZADA (d)	DESPESAS EXECUTADAS Até o Bimestre		SALDO NÃO EXECUTADO (g) = (d - (e + f))
		LIQUIDADAS (e)	INSCRITAS EM RESTOS A PAGAR NÃO PROCESSADOS (f)	
DESPESAS DE CAPITAL	19.424.083,30	3.957.070,47	2.757.213,35	12.709.799,48
DESPESAS DE CAPITAL LÍQUIDA (II)	19.424.083,30	3.957.070,47	2.757.213,35	12.709.799,48
RESULTADO PARA APURAÇÃO DA REGRA DE OURO (III) = (I - II)	-16.424.083,30	-6.714.283,82		-9.709.799,48


 JOSÉ MARCOS CASTRO COELHO
 PREFEITO

José Marcos Castro Coelho
 Prefeito Municipal
 em Exercício


 RIKSON LENYO BRAUNA MACIEL
 CONTROLADOR


 Manoel Tomás de Aquino Neto
 Contador
 CPF 510.768.735-01 - CRC 11.494/0-2
 PUBLICONT ASSES E PLAN CONT S/C LTDA - EPP
 Contador - CRC PJ 480



 MARIA JOSÉ LITA CRUZ
 TESOUREIRA

PREFEITURA MUNICIPAL DE LIMOEIRO DO NORTE
Relatório Resumido da Execução Orçamentária
Demonstrativo da Projeção do Regime Próprio de Previdência dos Servidores
Orçamentos da Seguridade Social
Período: Janeiro a Abril de 2014/Bimestre: Março e Abril

RREO - ANEXO X (LRF, art. 53, § 1º, inciso II)

R\$ 1,00

EXERCÍCIO	RECEITAS PREVIDENCIÁRIAS (a)	DESPESAS PREVIDENCIÁRIAS (a)	RESULTADO PREVIDENCIÁRIO (c) = (a - b)	SALDO FINANCEIRO DO EXERCÍCIO (d) = ("d" exercício anterior) + (c)
	0,00	0,00	0,00	0,00




JOSÉ MARCOS CASTRO COELHO
 PREFEITO
 José Marcos Castro Coelho
 Prefeito Municipal
 em Exercício



Manoel Jacinto de Aquino Neto
 Contador
 CPF: 840.708.773-8 / CRP: 11.444.00-2
 PUBLICONT ASSES E PLAN CONT S/C LTDA - EPP
 Contador - CRC PJ 480



RIKSON LENYO BRAUNA MACIEL
 CONTROLADOR



MARIA JOSELITA CRUZ
 TESOUREIRA

PREFEITURA MUNICIPAL DE LIMOEIRO DO NORTE
Relatório Resumido de Execução Orçamentária
Demonstrativo das Receita de Alienação de Ativos e Aplicação dos Recursos
Orçamento Fiscal e da Seguridade Social
Período: Janeiro a Abril de 2014/Bimestre: Março e Abril

RREO - Anexo XI (LRF, Art. 52, Inciso I, alíneas "a" e "b" do inciso II e §1º)

R\$ 1

RECEITAS	PREVISÃO ATUALIZADA (a)	RECEITAS REALIZADAS Até o Bimestre (b)		SALDO NÃO REALIZADO (c) = (a - b)
RECEITAS DE CAPITAL - ALIENAÇÃO DE ATIVOS (I)				
Alienação de Outros Bens Móveis	10.000,00	0,00		10.000,00
DESPESAS	DOTAÇÃO ATUALIZADA (d)	DESPESAS EXECUTADAS Até o Bimestre		SALDO NÃO EXECUTADO (g) = (d - (e + f))
		LIQUIDADAS (e)	INSCRITAS EM RESTOS A PAGAR NÃO PROCESSADOS (f)	
APLICAÇÃO DOS RECURSOS DA ALIENAÇÃO DE ATIVOS (II)				
DESPESA DE CAPITAL				
Investimentos	17.503.300,00	0,00	0,00	17.503.300,00
Inversões Financeiras	192.100,00	0,00	0,00	192.100,00
Amortização da Dívida	1.045.000,00	0,00	0,00	1.045.000,00
DESPESAS CORRENTES DOS REGIMES DE PREVIDÊNCIA				
Regime Geral da Previdência Social	0,00	0,00	0,00	0,00
Regime Próprio de Previdência dos Servidores	0,00	0,00	0,00	0,00
SALDO FINANCEIRO A APLICAR	2013 (h)	2014 (i) = (Ib - (IIe + II f))		SALDO ATUAL (j) = (IIIh + III i)
VALOR (III)	0,00	0,00		0,00

Fonte:


JOSÉ MARCOS CASTRO COELHO
PREFEITO

José Marcos Castro Coelho
Prefeito Municipal
em Exercício


RIKSON LENYO BRAUNA MACIEL
CONTROLADOR


MARCEL JOSÉ DE AQUINO NETO
Contador
CPF: 510.789.773-07 - CRC: 11.434.00-7


MARIA JOSÉ LITA CRUZ
TESOUREIRA

PREFEITURA MUNICIPAL DE LIMOEIRO DO NORTE
Relatório Resumido da Execução Orçamentária
Demonstrativo da Receita e Despesa com Ações de Serviços Públicos de Saúde
Orçamentos Fiscal e da Seguridade Social
Periodo: Janeiro a Abril de 2014/Bimestre: Março e Abril

RREO - ANEXO XII (ADCT. art. 77)

R\$ 1,00

RECEITAS	PREVISÃO INICIAL	PREVISÃO ATUALIZADA	RECEITAS REALIZADAS	
			Até o Bimestre	%
RECEITA DE IMPOSTOS	3.400.000,00	3.400.000,00	1.696.903,59	49,90
Imposto de Renda Retido nas Fontes Sobre Rendimentos do Trabalho	250.000,00	250.000,00	780.799,26	312,31
Imposto sobre Transmissão "Inter Vivos" de Bens Imóveis e de Direitos Reais sobre Imóveis	250.000,00	250.000,00	84.816,94	33,92
ISS DE PESSOAS FÍSICAS RETIDO NA FONTE	300.000,00	300.000,00	490.459,92	163,48
Imposto s/ Serviços de Qualquer Natureza - Simples Nacional	100.000,00	100.000,00	122.213,39	122,21
ISS CONVENIOS COM A SECRETARIA DO TESOUREIRO NACIONAL	0,00	0,00	72.818,77	0,00
Dívida Ativa de Outros Tributos	350.000,00	350.000,00	145.795,31	41,65
RECEITAS DE TRANSFERÊNCIAS CONSTITUCIONAIS LEGAIS	39.625.761,00	39.625.761,00	13.993.086,37	35,31
Cota-Parte do Fundo de Participação dos Municípios	28.000.000,00	28.000.000,00	9.177.748,45	32,77
Cota-Parte do Imposto Sobre a Propriedade Territorial Rural	20.000,00	20.000,00	353,14	1,76
Transferência Financeira do ICMS - Desoneração - L.C. Nº 87/96	50.000,00	50.000,00	9.600,09	19,20
Cota-Parte do ICMS	9.000.000,00	9.000.000,00	3.518.279,72	39,09
Cota-Parte do IPVA	1.500.000,00	1.500.000,00	1.275.808,59	85,05
Cota-Parte do IPI sobre Exportação	50.000,00	50.000,00	11.296,38	22,59
TOTAL	39.870.000,00	39.870.000,00	15.689.989,96	39,35
DESPESAS CORRENTES (Por Grupo de Natureza da Despesa)	DOTAÇÃO INICIAL	DOTAÇÃO ATUALIZADA	DESPESAS LIQUIDADAS	
			Até o Bimestre	%
DESPESAS CORRENTES	33.040.000,00	33.973.978,21	9.744.677,80	28,68
Pessoal e Encargos Sociais	17.685.000,00	18.291.650,88	6.688.937,85	36,56
Juros e Encargos da Dívida	0,00	0,00	0,00	0,00
Outras Despesas Correntes	15.355.000,00	15.682.327,33	3.055.739,95	19,48
DESPESAS DE CAPITAL	1.026.000,00	4.300.983,93	788.194,00	18,32
Investimentos	1.006.000,00	4.280.983,93	788.194,00	18,41
Inversões Financeiras	20.000,00	20.000,00	0,00	0,00
Amortização da Dívida	0,00	0,00	0,00	0,00
TOTAL (IV)	34.066.000,00	38.274.962,14	10.532.871,80	0,00
DESPESAS PRÓPRIAS COM AÇÕES E SERVIÇOS PÚBLICOS DE SAÚDE	DOTAÇÃO INICIAL	DOTAÇÃO ATUALIZADA	DESPESAS LIQUIDADAS	
			Até o Bimestre	%
DESPESAS COM SAÚDE (V) = (IV)	34.066.000,00	38.274.962,14	10.532.871,80	27,51
(-) DESPESAS COM INATIVOS E PENSIONISTAS	77.000,00	77.000,00	0,00	0,00
(-) DESPESAS CUSTEADAS COM OUTROS RECURSOS DESTINADOS À SAÚDE	4.189.590,63	4.189.590,63	5.900.995,63	100,00
Recursos de Transferências do Sistema Único de Saúde	0,00	0,00	0,00	0,00
Recursos de Operações de Crédito	0,00	0,00	0,00	0,00
Outros Recursos	0,00	0,00	0,00	0,00
(-) RESTOS A PAGAR INSCRITOS NO EXERCÍCIO SEM DISPONIBILIDADE FINANCEIRA	0,00	0,00	0,00	0,00
TOTAL DAS DESPESAS PRÓPRIAS COM AÇÕES E SERVIÇOS PÚBLICOS DE SAÚDE	29.799.409,37	34.008.371,51	4.631.876,17	18,65
CONTROLE DE RESTOS A PAGAR VINCULADOS À SAÚDE INSCRITOS EM EXERCÍCIOS ANTERIORES	RESTOS A PAGAR INSCRITOS COM DISPONIBILIDADE FINANCEIRA DE RECURSOS PRÓPRIOS VINCULADOS			
	Inscritos em Exercícios Anteriores	Cancelado em 2014 (f)		
RESTOS A PAGAR DE DESPESAS PRÓPRIAS COM AÇÕES E SERVIÇOS PÚBLICOS DE SAÚDE (VI)	0,00	0,00		
PARTICIPAÇÃO DAS DESPESAS COM AÇÕES E SERVIÇOS PÚBLICOS DE SAÚDE NA RECEITA DE IMPOSTOS LÍQUIDA E TRANSFERÊNCIAS CONSTITUCIONAIS LEGAIS - LIMITE CONSTITUCIONAL <=> ((VI - VII f) / 1)			29,52%	
DESPESAS COM SAÚDE (Por Subfunção)	DOTAÇÃO INICIAL	DOTAÇÃO ATUALIZADA	DESPESAS LIQUIDADAS	
			Até o Bimestre	%
Administração Geral	8.326.000,00	9.133.519,41	3.443.525,35	37,70

PREFEITURA MUNICIPAL DE LIMOEIRO DO NORTE
 Relatório Resumido da Execução Orçamentária
 Demonstrativo da Receita e Despesa com Ações de Serviços Públicos de Saúde
 Orçamentos Fiscal e da Seguridade Social
 Período: Janeiro a Abril de 2014/Bimestre: Março e Abril


RREO - ANEXO XII (ADCT, art. 77)

RS 1,00


DESPESAS COM SAÚDE (Por Subfunção)	DOTAÇÃO INICIAL	DOTAÇÃO ATUALIZADA	DESPESAS LIQUIDADAS	
			Até o Bimestre	%
Formação de Recursos Humanos	38.000,00	38.000,00	0,00	0,00
Atenção Básica	8.243.000,00	11.201.983,93	3.065.751,31	27,36
Assistência Hospitalar e Ambulatorial	14.961.000,00	15.435.458,80	3.686.445,61	23,88
Suporte Profilático e Terapêutico	729.000,00	735.000,00	94.158,97	12,81
Vigilância Sanitária	1.769.000,00	1.731.000,00	242.990,56	14,03
TOTAL	34.066.000,00	38.274.962,14	10.532.871,80	27,51



 JOSÉ MARCOS CASTRO COELHO
 PREFEITO
 José Marcos Castro Coelho
 Prefeito Municipal
 em Exercício



 PUBLICONT ASSES E PLAN CONT S/C LTDA - EPP
 Contador - CRC PJ 480



 RIKSON LENYO BRAUNA MACIEL
 CONTROLADOR



 MARIA JOSELITA CRUZ
 TESOUREIRA

PREFEITURA MUNICIPAL DE LIMOEIRO DO NORTE

Relatório Resumido da Execução Orçamentária

Demonstrativo das Parcerias Público-Privadas

Orçamentos Fiscal e da Seguridade Social

Período: Janeiro a Abril de 2014/Bimestre: Março e Abril

RREO - ANEXO XIII (Lei nº 11.079, de 30.12.2004, arts. 22, 25 e 28)

R\$ 1,00

ESPECIFICAÇÃO	SALDO TOTAL EM 31 DE DEZEMBRO DO EXERCÍCIO ANTERIOR (a)	REGISTROS EFETUADOS EM 2014		SALDO TOTAL
		No Bimestre	Até o Bimestre (b)	
TOTAL DE ATIVOS	0,00	0,00	0,00	0,00
Direitos Futuros	0,00	0,00	0,00	0,00
Ativos Contabilizados na SPE	0,00	0,00	0,00	0,00
Contrapartida parameter Provisões de PPP	0,00	0,00	0,00	0,00
TOTAL DE PASSIVOS (I)	0,00	0,00	0,00	0,00
Obrigações Não Relacionadas a Serviços	0,00	0,00	0,00	0,00
Contrapartida para Ativos da SPE	0,00	0,00	0,00	0,00
Provisões de PPP	0,00	0,00	0,00	0,00
GARANTIAS DE PPP (II)	0,00	0,00	0,00	0,00
SALDO LÍQUIDO DE PASSIVOS DE PPP (III) = (I - II)	0,00	0,00	0,00	0,00
PASSIVOS CONTINGENTES	0,00	0,00	0,00	0,00
Contraprestações Futuras	0,00	0,00	0,00	0,00
Riscos Não Provisionados	0,00	0,00	0,00	0,00
Outros Passivos Contingentes	0,00	0,00	0,00	0,00
ATIVOS CONTINGENTES	0,00	0,00	0,00	0,00
Serviços Futuros	0,00	0,00	0,00	0,00
Outros Ativos Contingentes	0,00	0,00	0,00	0,00

DESPESAS DE PPP	EXERCÍCIO ANTERIOR	EXERCÍCIO CORRENTE (EC)	<EC+1>	<EC+2>	<EC+3>	<EC+4>	<EC+5>	<EC+6>	<EC+7>	<EC+8>	<EC+9>
Do Ente Federado	0,00	0,00	0,00	0,00	0,00	0,00	0,00	0,00	0,00	0,00	0,00
Das Estatais Não-Dependentes	0,00	0,00	0,00	0,00	0,00	0,00	0,00	0,00	0,00	0,00	0,00
TOTAL DAS DESPESAS	0,00	0,00	0,00	0,00	0,00	0,00	0,00	0,00	0,00	0,00	0,00
RECEITA CORRENTE LÍQUIDA (RCL)	0,00	0,00	0,00	0,00	0,00	0,00	0,00	0,00	0,00	0,00	0,00
TOTAL DAS DESPESAS / RCL (%)	0,00	0,00	0,00	0,00	0,00	0,00	0,00	0,00	0,00	0,00	0,00

Nota:

JOSÉ MARCOS CASTRO COELHO
PREFEITO

José Marcos Castro Coelho
Prefeito Municipal
em Exercício

RIKSON LENYO BRAUNA MACIEL
CONTROLADOR

MARCO JOSÉ DE AQUINO NETO
Contador
CPF: 510.760.71-41 CRC: 13.434.0-7
PUBLICONT ASSES E PLAN CONT S/C LTDA - EPP
Contador - CRC PJ 480


MARIA JOSELITA CRUZ
TESOUREIRA

PREFEITURA MUNICIPAL DE LIMOEIRO DO NORTE
Relatório Resumido de Execução Orçamentária
Demonstrativo Simplificado do Relatório Resumido da Execução Orçamentária
Orçamento Fiscal e da Seguridade Social
Período: Janeiro a Abril de 2014/Bimestre: Março e Abril

RREO - Anexo XIV (LRF, Art. 52, inciso I, alíneas "a" e "b" do inciso II e §1º)

R\$ 1

BALANÇO ORÇAMENTÁRIO	No Bimestre		Até o Bimestre	
RECEITAS				
PREVISÃO INICIAL		119.182.158,24		119.182.158,24
PREVISÃO ATUALIZADA		119.182.158,24		119.182.158,24
RECEITAS REALIZADAS		21.101.552,97		35.599.462,84
DÉFICIT ORÇAMENTÁRIO		0,00		0,00
SALDOS DE EXERCÍCIOS ANTERIORES		0,00		0,00
DESPESAS				
DOTAÇÃO INICIAL		119.182.158,24		119.182.158,24
CRÉDITOS ADICIONAIS		0,00		0,00
DOTAÇÃO ATUALIZADA		119.182.158,24		119.182.158,24
DESPESA EMPENHADA		17.846.621,35		81.006.316,03
DESPESA LIQUIDADADA		20.523.825,46		35.599.462,84
SUPERÁVIT ORÇAMENTÁRIO		359.337,09		359.337,09
DESPESA POR FUNÇÃO/SUBFUNÇÃO		No Bimestre		Até o Bimestre
DESPESAS EMPENHADAS		17.846.621,35		81.006.316,03
DESPESAS LIQUIDADADAS		20.523.825,46		35.240.125,75
RECEITA CORRENTE LÍQUIDA - RCL			Até o Bimestre	
RECEITA CORRENTE LÍQUIDA				90.199.820,84
RECEITAS E DESPESAS DOS REGIMES DE PREVIDÊNCIA		No Bimestre		Até o Bimestre
Regime Geral de Previdência Social				
RECEITAS PREVIDENCIÁRIAS REALIZADAS GERAL		0,00		0,00
DESPESAS PREVIDENCIÁRIAS LIQUIDADAS GERAL		0,00		0,00
RESULTADO PREVIDENCIÁRIO GERAL		0,00		0,00
Regime Próprio de Previdência dos Servidores				
RECEITAS PREVIDENCIÁRIAS REALIZADAS RPPS		0,00		0,00
DESPESAS PREVIDENCIÁRIAS LIQUIDADAS RPPS		0,00		0,00
RESULTADO PREVIDENCIÁRIO RPPS		0,00		0,00
RESULTADOS NOMINAL E PRIMÁRIO	Meta Fixada no AMF da LDO (a)	Resultado Apurado Até o Bimestre (b)	% em Relação à Meta (b/a)	
RESULTADO NOMINAL	-1.500.000,00	-6.194.629,75		0,00
RESULTADO PRIMÁRIO	665.300,00	2.110.941,18		0,00
RESTOS A PAGAR POR PODER E MINISTÉRIO PÚBLICO	Inscrição	Cancelamento Até o Bimestre	Pagamento Até o Bimestre	Saldo a Pagar
RESTOS A PAGAR PROCESSADOS				
Poder Executivo	5.891.239,55	70.415,83	4.571.630,90	1.390.024,48
Poder Legislativo	0,00	0,00	0,00	0,00
RESTOS A PAGAR NÃO PROCESSADOS				
Poder Executivo	1.647.464,75	0,00	427.798,93	1.219.665,82
Poder Legislativo	0,00	0,00	0,00	0,00
TOTAL	7.538.704,30	70.415,83	4.999.429,83	2.609.690,30
DESPESAS COM AÇÕES TÍPICAS DE MDE	Valor Apurado Até o Bimestre	Limites Constitucionais Anuais		
		% Mínimo a Aplicar no Exercício	% Aplicado Até o Bimestre	
Mínimo Anual de <18% / 25%> das Receitas de Impostos em	2.889.836,77	25,00		18,41
Mínimo Anual de 60% do FUNDEB na Remuneração do	5.113.183,07	60,00		65,12



PREFEITURA MUNICIPAL DE LIMOEIRO DO NORTE
Relatório Resumido de Execução Orçamentária
Demonstrativo Simplificado do Relatório Resumido da Execução Orçamentária
Orçamento Fiscal e da Seguridade Social
Período: Janeiro a Abril de 2014/Bimestre: Março e Abril

RRFO - Anexo XIV/LRF, Art. 52, inciso I, alíneas "a" e "b" do inciso II e §1º


RS.1

RECEITAS DE OPERAÇÕES DE CRÉDITO E DESPESAS DE CAPITAL	Valor Apurado Até o Bimestre	Saldo Não Realizado	
Receitas de Operações de Crédito	0,00	3.000.000,00	
Despesa de Capital Líquida	3.957.070,47	12.709.799,48	
RECEITA DE ALIENAÇÃO DE ATIVOS E APLICAÇÃO DOS RECURSOS	Valor Apurado Até o Bimestre	Saldo a Realizar	
Receita de Capital Resultante da Alienação de Ativos	0,00	10.000,00	
Aplicação dos Recursos da Alienação de Ativos	0,00	0,00	
DESPESAS COM AÇÕES E SERVIÇOS PÚBLICOS DE SAÚDE	Valor Apurado Até o Bimestre	Limite Constitucional Anual	
		% Mínimo a Aplicar no Exercício	% Aplicado Até o Bimestre
Despesas Próprias com Ações e Serviços Públicos de Saúde	4.631.876,17	15,00	29,52


 JOSÉ MARCOS CASTRO COELHO
 PREFEITO

José Marcos Castro Coelho
 Prefeito Municipal
 em Exercício


 RIKSON LENYO BRAUNA MACIEL
 CONTROLADOR


 Marcel José de Aquino Neto
 Contador
 CPF: 510.789.773-61 CRC: 13.434/0-2
 PUBLICONT ASSES E PLAN CONT S/C LTDA - EPP
 Contador - CRC PJ 480


 MARIA JOSELITA CRUZ
 TESOUREIRA