


Estado do Ceará  
PREFEITURA MUNICIPAL DE LIMOEIRO DO NORTE  
EDITAL DE PUBLICAÇÃO Nº 2014.07.30-1

O PREFEITO do Município de Limoeiro do Norte - Estado do Ceará, Cidadão PAULO CARLOS SILVA DUARTE, em pleno exercício do cargo e no uso competente de suas atribuições, notadamente as conferidas pelo Art. 28, Inciso X, da Constituição do Estado do Ceará, **RESOLVE** publicar mediante afixação nos locais de amplo acesso do público em geral no âmbito do Município de Limoeiro do Norte/CE, o RELATÓRIO RESUMIDO DA EXECUÇÃO ORÇAMENTÁRIA - RREO, atinente ao 3º BIMESTRE do exercício financeiro de 2014.

**PUBLIQUE-SE, DIVULGUE-SE, CUMPRA-SE.**

Paço do Poder Executivo Municipal de Limoeiro do Norte - Estado do Ceará.  
Em, 30 de Julho de 2014.



**PAULO CARLOS SILVA DUARTE**  
**PREFEITO**

# DECLARAÇÃO

Em cumprimento ao art. 7º da Instrução Normativa do TCM nº 03/2000, **DECLARO**, para fins de prova junto a esse Órgão de Controle Externo, que a **PREFEITURA MUNICIPAL DE LIMOEIRO DO NORTE - CE** publicou mediante afixação nos locais de amplo acesso público em geral no âmbito do Município de Limoeiro do Norte e no site [www.publicont.com.br](http://www.publicont.com.br) o **R.R.E.O. (Relatório Resumido de Execução Orçamentária)** (art. 54 da Lei Complementar nº 101/2000), referente ao 3º **BIMESTRE** de 2014, conforme **EDITAL DE PUBLICAÇÃO** anexo.

**Limoeiro do Norte - CE, 30 de Julho de 2014.**



**PAULO CARLOS SILVA DUARTE**  
**PREFEITO**

**PREFEITURA MUNICIPAL DE LIMOEIRO DO NORTE**  
**Relatório Resumido de Execução Orçamentária**  
**Balanço Orçamentário**  
**Orçamento Fiscal e da Seguridade Social**  
**Período: Janeiro a Junho de 2014/Bimestre: Maio e Junho**

RREO - Anexo I (LRF, Art. 52, inciso I, alíneas "a" e "b" do inciso II e §1º)

Receitas	Previsão Inicial	Previsão Atualizada (a)	Receitas Realizadas				Saldo a Realizar (a-c)
			No Bimestre (b)	% (b/a)	Até o Bimestre (c)	% (c/a)	
Receitas (Exceto Intra-Orçamentárias) (I)	119.182.158,24	119.182.158,24	15.062.550,75	12,64	50.662.013,59	42,51	68.520.144,65
Receitas Correntes	93.334.096,16	93.334.096,16	14.760.677,94	15,81	44.796.938,15	48,00	48.537.158,01
Receita Tributária	3.200.000,00	3.200.000,00	767.135,91	23,97	2.537.910,49	79,31	662.089,51
Impostos	3.050.000,00	3.050.000,00	699.038,72	22,92	2.250.147,00	73,78	799.853,00
Taxas	150.000,00	150.000,00	68.097,19	45,40	287.763,49	191,84	-137.763,49
Receitas de Contribuições	1.500.000,00	1.500.000,00	228.665,01	15,24	572.862,16	38,19	927.137,84
Contribuição para o Custeio do Serviço de	1.500.000,00	1.500.000,00	228.665,01	15,24	572.862,16	38,19	927.137,84
Receita Patrimonial	2.060.000,00	2.060.000,00	80.655,42	3,92	217.778,68	10,57	1.842.221,32
Receitas Imobiliárias	1.000,00	1.000,00	4.576,74	457,67	10.170,95	1.017,10	-9.170,95
Receitas de Valores Mobiliários	539.000,00	539.000,00	72.691,61	13,49	204.220,66	37,89	334.779,34
Outras Receitas Patrimoniais	20.000,00	20.000,00	0,00	0,00	0,00	0,00	20.000,00
Receita de Serviços	7.421.000,00	7.421.000,00	1.099.406,42	14,81	3.238.131,79	43,63	4.182.868,21
Transferências Correntes	78.558.298,92	78.558.298,92	13.727.578,27	17,47	41.928.995,07	53,37	36.629.303,85
Transferências Intergovernamentais	78.008.298,92	78.008.298,92	13.727.578,27	17,60	41.928.995,07	53,75	36.079.303,85
Transferências de Convênios	550.000,00	550.000,00	0,00	0,00	0,00	0,00	550.000,00
Outras Receitas Correntes	594.797,24	594.797,24	138.773,22	23,33	360.692,44	60,64	234.104,80
Multas e Juros de Mora	132.000,00	132.000,00	92.924,42	70,40	158.628,43	120,17	-26.628,43
Receita da Dívida Ativa	400.000,00	400.000,00	27.617,28	6,90	173.412,59	43,35	226.587,41
Receitas de Capital	23.848.062,08	23.848.062,08	301.872,81	1,27	5.865.075,44	24,59	17.982.986,64
Operações de Crédito	3.000.000,00	3.000.000,00	0,00	0,00	0,00	0,00	3.000.000,00
Operações de Crédito Internas	3.000.000,00	3.000.000,00	0,00	0,00	0,00	0,00	3.000.000,00
Alienação de Bens	10.000,00	10.000,00	0,00	0,00	0,00	0,00	10.000,00
Alienação de Bens Móveis	10.000,00	10.000,00	0,00	0,00	0,00	0,00	10.000,00
Transferências de Capital	20.828.062,08	20.828.062,08	301.872,81	1,45	5.865.075,44	28,16	14.962.986,64
Transferências de Convênios	20.828.062,08	20.828.062,08	301.872,81	1,45	5.865.075,44	28,16	14.962.986,64
Outras Receitas de Capital	10.000,00	10.000,00	0,00	0,00	0,00	0,00	10.000,00
Outras Receitas	10.000,00	10.000,00	0,00	0,00	0,00	0,00	10.000,00
Receitas Correntes Intra-Orçamentárias (II)	0,00	0,00	0,00	0,00	0,00	0,00	0,00
Receitas de Capital Intra-Orçamentárias	2.000.000,00	2.000.000,00	0,00	0,00	0,00	0,00	2.000.000,00
<b>Subtotal das Receitas (III) = (I + II)</b>	<b>119.182.158,24</b>	<b>119.182.158,24</b>	<b>15.062.550,75</b>	<b>---</b>	<b>50.662.013,59</b>	<b>---</b>	<b>68.520.144,65</b>
Operações de Crédito							
Refinanciamento (IV)							

PUBLICONTASS/CONTABIL  
 Manoel Tomás de Aquino Neto  
 Sócio-Gerente  
 CRC: 18.434/0-2  
 CPF: 510.769.773-91

PREFEITURA MUNICIPAL DE LIMOEIRO DO NORTE  
Relatório Resumido de Execução Orçamentária  
**Balço Orçamentário**  
Orçamento Fiscal e da Seguridade Social  
Período: Janeiro a Junho de 2014/Bimestre: Maio e Junho

RRFO - Anexo I (LRF, Art. 52, inciso I, alíneas "a" e "b" do inciso II e §1º) R\$ 1,00

Déficit(VI)	-	-	-	-	4.830.803,40	-	-
Total (VI) = (V + VI)	119.182.158,24	119.182.158,24	15.062.550,75	---	50.662.013,59	---	-
Saldos de Exercícios Anteriores (Utilizado para Créditos Adicionais)	-	-	-	-	-	-	-


Despesas	Dotação Inicial (d)	Créditos Adicionais (e)	Dotações Atualizadas (f)=(d+e)	Despesas Empenhada		Despesas Liquidadas			Saldo a Liquidar (f-g)
				No Bimestre	Até o Bimestre	No Bimestre	Até o Bimestre (g)	% (g/f)	
Despesas (Exceto Intra-Orçamentárias) (VII)	119.182.158,24	0,00	119.182.158,24	24.721.794,33	97.093.494,53	23.220.033,57	55.492.816,99	46,56	63.689.341,25
<b>DESPESAS CORRENTES</b>	99.687.158,24	553.345,14	100.240.503,38	21.449.869,54	87.139.059,29	20.128.528,45	48.458.794,77	48,34	51.781.708,61
PESSOAL E ENCARGOS SOCIAIS	52.198.358,24	283.077,70	52.481.435,94	6.979.100,47	51.346.979,48	11.654.403,96	31.044.710,76	59,15	21.436.725,18
JUROS E ENCARGOS DA DÍVIDA	72.000,00	-25.000,00	47.000,00	0,00	0,00	0,00	0,00	0,00	47.000,00
OUTRAS DESPESAS CORRENTES	47.416.800,00	295.267,44	47.712.067,44	14.470.769,07	35.792.079,83	8.474.124,49	17.414.084,01	36,50	30.297.983,43
<b>DESPESAS DE CAPITAL</b>	18.430.000,00	-182.845,14	18.247.154,86	3.261.695,07	9.896.771,44	3.079.275,40	6.976.358,42	38,23	11.270.796,44
<b>INVESTIMENTOS</b>	17.590.000,00	-752.445,14	16.837.554,86	2.911.695,07	8.789.819,44	2.851.213,65	6.479.168,80	38,48	10.358.386,06
<b>INVERSÕES FINANCEIRAS</b>	195.000,00	-107.900,00	87.100,00	0,00	0,00	0,00	0,00	0,00	87.100,00
<b>AMORTIZAÇÃO DA DÍVIDA</b>	645.000,00	677.500,00	1.322.500,00	350.000,00	1.106.952,00	228.061,75	497.189,62	37,59	825.310,38
Reserva de Contingência	500.000,00	0,00	500.000,00	0,00	0,00	0,00	0,00	0,00	500.000,00
Reserva de Contingência	500.000,00	0,00	500.000,00	0,00	0,00	0,00	0,00	0,00	500.000,00
<b>Despesas Intra-Orçamentárias (IX)</b>									
<b>DESPESAS CORRENTES</b>	565.000,00	-370.500,00	194.500,00	10.229,72	57.663,80	12.229,72	57.663,80	29,65	136.836,20
PESSOAL E ENCARGOS SOCIAIS	0,00	20.000,00	20.000,00	0,00	0,00	0,00	0,00	0,00	20.000,00
OUTRAS DESPESAS CORRENTES	565.000,00	-390.500,00	174.500,00	10.229,72	57.663,80	12.229,72	57.663,80	33,05	116.836,20
Subtotal das Despesas (X) = (VII + IX)	119.182.158,24	0,00	119.182.158,24	24.721.794,33	97.093.494,53	23.220.033,57	55.492.816,99	---	63.689.341,25
Amortização da Div. / Refinanciamento (XI)									
Subtotal c/ Refinanciamento (XII) = (X + XI)	119.182.158,24	0,00	119.182.158,24	24.721.794,33	97.093.494,53	23.220.033,57	55.492.816,99	---	63.689.341,25
Superávit (XIII)	-	-	-	-	-	-	0,00	-	-
Total (XIV) = (XII + XIII)	119.182.158,24	0,00	119.182.158,24	24.721.794,33	97.093.494,53	23.220.033,57	55.492.816,99	-	-

PUBLICONT ASS. CONTABIL  
Manoel Tomás de Aquino Neto  
Sócio-Gerente  
CRC:13.434/0-2  
CPF:510.759.773-91

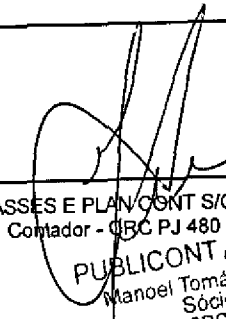
PREFEITURA MUNICIPAL DE LIMOEIRO DO NORTE  
Relatório Resumido de Execução Orçamentária  
**Balço Orçamentário**  
Orçamento Fiscal e da Seguridade Social  
Período: Janeiro a Junho de 2014/Bimestre: Maio e Junho

R\$ 1,00

BREO - Anexo I (LRF, Art. 52, inciso I, alíneas "a" e "b" do inciso II e §1º)



PAULO CARLOS SILVA DUARTE  
PREFEITO




PUBLICONT ASS. E PLAN. CONT. S/C LTDA - EPP  
Contador - CRC/PJ 480

PUBLICONT ASS. CONTABIL  
Manoel Tomás de Aquino Neto  
Sócio-Gerente  
CRC: 13.434/0-2  
CPF: 510.769.773-91



RIKSON LENYO BRAUNA MACIEL  
CONTROLADOR




MARIA JOSELITA CRUZ  
TESOUREIRA

**PREFEITURA MUNICIPAL DE LIMOEIRO DO NORTE**  
**Relatório Resumido de Execução Orçamentária**  
**Demonstrativo da Execução das Despesas por Função/Subfunção**  
**Orçamento Fiscal e da Seguridade Social**  
**Período: Janeiro a Junho de 2014/Bimestre: Maio e Junho**

RRFO - Anexo II (RF, Art. 52, inciso II, alínea "c")


R\$ 1,00

Função/Subfunção	Dotação Inicial	Dotação Atualizada (a)	Despesas Empenhadas		Despesas Liquidadas			Saldo a Liquidar (a-b)	
			No Bimestre	Até o Bimestre	No Bimestre	Até o Bimestre (b)	% (b / total b)		% (b/a)
<b>Despesas (Exceto Intra-Orçamentárias) (I)</b>									
Legislativa	3.226.800,00	3.226.800,00	2.873.808,70	2.873.808,70	1.575.371,65	1.575.371,65	2,84	48,82	1.651.428,35
Ação Legislativa	3.226.800,00	3.226.800,00	2.873.808,70	2.873.808,70	1.575.371,65	1.575.371,65	2,84	48,82	1.651.428,35
Administração	7.133.000,00	9.728.305,87	1.870.728,59	8.251.378,41	1.676.183,92	4.940.506,63	8,90	50,78	4.787.799,24
Administração Geral	6.927.000,00	9.467.305,87	1.866.606,59	8.211.747,41	1.672.256,99	4.922.820,70	8,87	52,00	4.544.485,17
Administração Financeira	65.000,00	70.000,00	0,00	8.914,00	0,00	8.914,00	0,02	12,73	61.086,00
Administração de Receitas	60.000,00	110.000,00	3.098,00	24.633,00	3.098,00	3.633,00	0,01	3,30	106.367,00
Defesa Civil	81.000,00	81.000,00	1.024,00	6.084,00	828,93	5.138,93	0,01	6,34	75.861,07
Assistência Social	5.857.358,24	6.326.592,88	1.341.930,12	4.472.544,64	992.957,38	2.644.602,63	4,77	41,80	3.681.990,25
Administração Geral	3.376.358,24	3.919.802,21	752.199,83	3.277.627,09	697.777,97	1.961.861,83	3,54	50,05	1.957.940,38
Assistência à Criança e ao Adolescente	203.000,00	261.500,00	32.023,96	66.635,80	27.044,07	61.655,91	0,11	23,58	199.844,09
Assistência Comunitária	2.203.000,00	2.085.290,67	551.261,33	1.114.036,75	261.690,34	606.839,89	1,09	29,10	1.478.450,78
Alimentação e Nutrição	30.000,00	15.000,00	0,00	0,00	0,00	0,00	0,00	0,00	15.000,00
Empregabilidade	45.000,00	45.000,00	6.445,00	14.245,00	6.445,00	14.245,00	0,03	31,66	30.755,00
Saúde	34.066.000,00	37.623.244,26	4.325.021,17	33.502.038,26	5.617.940,88	16.150.812,68	29,10	42,93	21.472.431,58
Administração Geral	8.326.000,00	9.878.545,16	2.049.359,39	9.312.994,73	1.854.061,79	5.297.587,14	9,55	53,63	4.580.958,02
Formação de Recursos Humanos	38.000,00	38.000,00	0,00	0,00	0,00	0,00	0,00	0,00	38.000,00
Atenção Básica	8.243.000,00	11.337.459,68	1.381.140,22	10.577.440,88	1.719.257,04	4.785.008,35	8,62	42,21	6.552.451,33
Assistência Hospitalar e Ambulatorial	14.961.000,00	14.096.239,42	793.551,68	12.184.728,35	1.768.260,34	5.454.705,95	9,83	38,70	8.641.533,47
Suporte Profilático e Terapêutico	729.000,00	685.000,00	0,00	292.713,72	100.606,18	194.765,15	0,35	28,43	490.234,85
Vigilância Sanitária	1.769.000,00	1.588.000,00	100.969,88	1.134.160,58	175.755,53	418.746,09	0,75	26,37	1.169.253,91
Trabalho	200.000,00	170.000,00	0,00	0,00	0,00	0,00	0,00	0,00	170.000,00
Empregabilidade	90.000,00	90.000,00	0,00	0,00	0,00	0,00	0,00	0,00	90.000,00
Fomento ao Trabalho	20.000,00	20.000,00	0,00	0,00	0,00	0,00	0,00	0,00	20.000,00
Direitos Individuais, Coletivos e Difusos	90.000,00	60.000,00	0,00	0,00	0,00	0,00	0,00	0,00	60.000,00
Educação	28.491.000,00	24.314.097,30	3.504.409,02	21.436.754,01	5.480.842,45	13.989.558,87	25,21	57,54	10.324.538,43
Administração Geral	4.060.000,00	5.658.628,17	1.214.799,17	5.016.223,62	1.200.533,57	3.435.258,45	6,19	60,71	2.223.369,72
Formação de Recursos Humanos	95.000,00	95.000,00	7.800,00	16.370,00	7.800,00	16.370,00	0,03	17,23	78.630,00
Alimentação e Nutrição	2.000.000,00	1.980.000,00	1.759.925,50	1.759.925,50	210.296,90	210.296,90	0,38	10,62	1.769.703,10
Educação Básica	22.336.000,00	16.580.469,13	521.884,35	14.644.234,89	4.062.211,98	10.327.633,52	18,61	62,29	6.252.835,61
Cultura	3.688.000,00	2.334.000,00	408.633,09	1.235.656,74	262.348,35	691.665,34	1,25	29,63	1.642.334,66
Administração Geral	1.074.000,00	984.000,00	79.433,09	731.126,74	133.348,35	387.335,34	0,70	39,36	596.664,66
Fomento ao Trabalho	50.000,00	50.000,00	0,00	0,00	0,00	0,00	0,00	0,00	50.000,00
Difusão Cultural	2.564.000,00	1.300.000,00	329.200,00	504.530,00	129.000,00	304.330,00	0,55	23,41	995.670,00
Direito da Cidadania	2.838.000,00	1.933.098,96	105.848,50	981.439,10	128.803,19	449.767,09	0,81	23,27	1.483.331,87
Administração Geral	2.581.000,00	1.684.098,96	104.048,50	929.533,28	116.583,19	425.861,27	0,77	25,29	1.258.237,69
Direitos Individuais, Coletivos e Difusos	257.000,00	249.000,00	1.800,00	51.905,82	12.220,00	23.905,82	0,04	9,60	225.094,18
Urbanismo	7.519.000,00	9.257.992,89	1.157.464,31	8.142.645,23	1.075.530,10	3.693.960,82	6,66	39,90	5.564.032,77

  
**PUBLICO ASS. CONTAB**  
 Manoel Tomás de Aguiar Neto  
 Sócio-Gerente  
 CRC 13.434/0-2  
 CPF 510.759.773-91

PREFEITURA MUNICIPAL DE LIMOEIRO DO NORTE  
Relatório Resumido de Execução Orçamentária  
Demonstrativo da Execução das Despesas por Função/Subfunção  
Orçamento Fiscal e da Seguridade Social  
Período: Janeiro a Junho de 2014/Bimestre: Maio e Junho

	R\$ 1,00								
Administração Geral	3.430.000,00	4.616.995,19	908.296,95	4.473.595,45	501.559,49	1.935.961,83	3,49	41,93	2.681.033,36
Infra-Estrutura Urbana	725.000,00	466.200,00	0,00	0,00	0,00	0,00	0,00	0,00	466.200,00
Serviços Urbanos	3.364.000,00	4.174.797,70	249.167,36	3.669.049,78	573.970,61	1.757.998,99	3,17	42,11	2.416.798,71
Habituação	575.000,00	29.700,00	0,00	0,00	0,00	0,00	0,00	0,00	29.700,00
Habituação Rural	200.000,00	8.700,00	0,00	0,00	0,00	0,00	0,00	0,00	8.700,00
Habituação Urbana	375.000,00	21.000,00	0,00	0,00	0,00	0,00	0,00	0,00	21.000,00
Saneamento	10.841.000,00	14.046.786,89	7.493.182,99	9.982.361,61	4.778.001,93	7.267.180,55	13,10	51,74	6.779.606,34
Administração Geral	6.284.000,00	6.634.000,00	5.529.560,13	5.529.560,13	2.814.379,07	2.814.379,07	5,07	42,42	3.819.620,93
Saneamento Básico Urbano	4.024.000,00	7.179.786,89	1.957.822,86	4.447.001,48	1.957.822,86	4.447.001,48	8,01	61,94	2.732.785,41
Preservação e Conservação Ambiental	16.000,00	16.000,00	5.800,00	5.800,00	5.800,00	5.800,00	0,01	36,25	10.200,00
Recursos Hídricos	517.000,00	217.000,00	0,00	0,00	0,00	0,00	0,00	0,00	217.000,00
Gestão Ambiental	557.000,00	46.000,00	0,00	6.800,00	0,00	6.800,00	0,01	14,78	39.200,00
Administração Geral	505.000,00	0,00	0,00	0,00	0,00	0,00	0,00	0,00	0,00
Preservação e Conservação Ambiental	52.000,00	46.000,00	0,00	6.800,00	0,00	6.800,00	0,01	14,78	39.200,00
Ciência e Tecnologia	460.000,00	50.000,00	0,00	0,00	0,00	0,00	0,00	0,00	50.000,00
Administração Geral	410.000,00	0,00	0,00	0,00	0,00	0,00	0,00	0,00	0,00
Difusão do Conhecimento Científico e Tecnológico	50.000,00	50.000,00	0,00	0,00	0,00	0,00	0,00	0,00	50.000,00
Agricultura	2.611.000,00	2.451.870,50	231.209,88	1.731.033,45	348.188,57	1.142.585,89	2,06	46,60	1.309.284,61
Administração Geral	1.751.000,00	1.981.870,50	228.809,88	1.717.294,35	343.280,57	1.130.355,79	2,04	57,03	851.514,71
Recursos Hídricos	380.000,00	80.000,00	0,00	0,00	0,00	0,00	0,00	0,00	80.000,00
Não Informada	480.000,00	390.000,00	2.400,00	13.739,10	4.908,00	12.230,10	0,02	3,14	377.769,90
Indústria	50.000,00	50.000,00	0,00	0,00	0,00	0,00	0,00	0,00	50.000,00
Promoção Industrial	50.000,00	50.000,00	0,00	0,00	0,00	0,00	0,00	0,00	50.000,00
Comércio e Serviços	1.977.000,00	664.000,00	0,00	13.279,05	0,00	13.279,05	0,02	2,00	650.720,95
Administração Geral	673.000,00	0,00	0,00	0,00	0,00	0,00	0,00	0,00	0,00
Fomento ao Trabalho	65.000,00	75.000,00	0,00	13.279,05	0,00	13.279,05	0,02	17,71	61.720,95
Serviços Urbanos	982.000,00	482.000,00	0,00	0,00	0,00	0,00	0,00	0,00	482.000,00
Turismo	257.000,00	107.000,00	0,00	0,00	0,00	0,00	0,00	0,00	107.000,00
Energia	103.000,00	103.000,00	0,00	0,00	0,00	0,00	0,00	0,00	103.000,00
Energia Elétrica	103.000,00	103.000,00	0,00	0,00	0,00	0,00	0,00	0,00	103.000,00
Transporte	3.710.000,00	1.080.000,00	41.309,24	234.272,12	41.309,24	234.272,12	0,42	21,69	845.727,88
Infra-Estrutura Urbana	924.000,00	305.000,00	41.309,24	41.309,24	41.309,24	41.309,24	0,07	13,54	263.690,76
Transporte Rodoviário	2.786.000,00	775.000,00	0,00	192.962,88	0,00	192.962,88	0,35	24,90	582.037,12
Desporto e Lazer	1.459.000,00	1.251.597,15	113.121,77	833.697,59	135.260,16	374.846,03	0,68	29,95	876.751,12
Administração Geral	748.000,00	587.363,11	113.121,77	462.463,55	64.736,12	267.327,99	0,48	45,51	320.035,12
Desporto Comunitário	358.000,00	449.300,00	0,00	359.300,00	58.590,00	95.584,00	0,17	21,27	353.716,00
Lazer	353.000,00	214.934,04	0,00	11.934,04	11.934,04	11.934,04	0,02	5,55	203.000,00
Encargos Especiais	2.755.000,00	3.800.571,54	1.244.897,23	3.338.121,82	1.095.066,03	2.259.943,84	4,07	59,46	1.540.627,70
Turismo	65.000,00	65.000,00	0,00	11.400,00	0,00	11.400,00	0,02	17,54	53.600,00
Refinanciamento da Dívida Interna	486.000,00	1.148.500,00	350.000,00	1.026.000,00	205.168,80	418.526,49	0,75	36,44	729.973,51
Transferências	1.506.000,00	1.815.837,55	894.897,23	1.696.897,23	872.508,03	1.232.856,56	2,22	67,89	582.980,99

  
 MANUELO CONTASSUCCI  
 Sócio-Gerente  
 CRC: 13.434/0-2  
 CPF: 510.769.773-

**PREFEITURA MUNICIPAL DE LIMOEIRO DO NORTE**  
**Relatório Resumido de Execução Orçamentária**  
**Demonstrativo da Execução das Despesas por Função/Subfunção**  
**Orçamento Fiscal e da Seguridade Social**  
**Período: Janeiro a Junho de 2014/Bimestre: Maio e Junho**

RREO - Anexo II (LRF, Art. 52, inciso II, alínea "c")

R\$ 1,00

Outros Encargos Especiais	698.000,00	771.233,99	0,00	603.824,59	17.389,20	597.160,79	1,08	77,43	174.073,20
Reserva de Contingência	500.000,00	500.000,00	0,00	0,00	0,00	0,00	0,00	0,00	500.000,00
Reserva de Contingência	500.000,00	500.000,00	0,00	0,00	0,00	0,00	0,00	0,00	500.000,00
<b>Despesas Intra-Orçamentária (II)</b>									
Administração	64.000,00	47.000,00	0,00	1.000,00	0,00	1.000,00	0,00	2,13	46.000,00
Administração Geral	64.000,00	47.000,00	0,00	1.000,00	0,00	1.000,00	0,00	2,13	46.000,00
Assistência Social	34.000,00	34.000,00	0,00	11.636,93	0,00	11.636,93	0,02	34,23	22.363,07
Administração Geral	34.000,00	34.000,00	0,00	11.636,93	0,00	11.636,93	0,02	34,23	22.363,07
Educação	360.000,00	46.500,00	10.229,72	45.026,87	12.229,72	45.026,87	0,08	96,83	1.473,13
Administração Geral	360.000,00	46.500,00	10.229,72	45.026,87	12.229,72	45.026,87	0,08	96,83	1.473,13
Cultura	1.000,00	1.000,00	0,00	0,00	0,00	0,00	0,00	0,00	1.000,00
Administração Geral	1.000,00	1.000,00	0,00	0,00	0,00	0,00	0,00	0,00	1.000,00
Urbanismo	37.000,00	37.000,00	0,00	0,00	0,00	0,00	0,00	0,00	37.000,00
Administração Geral	22.000,00	22.000,00	0,00	0,00	0,00	0,00	0,00	0,00	22.000,00
Serviços Urbanos	15.000,00	15.000,00	0,00	0,00	0,00	0,00	0,00	0,00	15.000,00
Agricultura	68.000,00	8.000,00	0,00	0,00	0,00	0,00	0,00	0,00	8.000,00
Administração Geral	68.000,00	8.000,00	0,00	0,00	0,00	0,00	0,00	0,00	8.000,00
Desporto e Lazer	1.000,00	1.000,00	0,00	0,00	0,00	0,00	0,00	0,00	1.000,00
Administração Geral	1.000,00	1.000,00	0,00	0,00	0,00	0,00	0,00	0,00	1.000,00
<b>Total (III) = (I + II)</b>	<b>119.182.158,24</b>	<b>119.182.158,24</b>	<b>24.721.794,33</b>	<b>97.093.494,53</b>	<b>23.220.033,57</b>	<b>55.492.816,99</b>	<b>—</b>	<b>—</b>	<b>63.689.341,25</b>

PAULO CARLOS SILVA DUARTE  
PREFEITO

RIKSON LENYO BRAUNA MACIEL  
CONTROLADOR

PUBLICONT ASSES E PLAN CONT. S/C LTDA - EPP  
 Contador, CRB RJ 480  
 PUBLICONT ASSES E PLAN CONTABIL  
 Manoel Tomas de Aquino  
 Sócio-Gerente  
 CRC: 13.434/0-2  
 CPF: 510.769.773-91

MARIA JOSELITA CRUZ  
TESOUREIRA