


Estado do Ceará
PREFEITURA MUNICIPAL DE LIMOEIRO DO NORTE
EDITAL DE PUBLICAÇÃO Nº 2014.11.28-1

O PREFEITO do Município de Limoeiro do Norte - Estado do Ceará, Cidadão PAULO CARLOS SILVA DUARTE, em pleno exercício do cargo e no uso competente de suas atribuições, notadamente as conferidas pelo Art. 28, Inciso X, da Constituição do Estado do Ceará, **RESOLVE** publicar mediante afixação nos locais de amplo acesso do público em geral no âmbito do Município de Limoeiro do Norte/CE, o **RELATÓRIO RESUMIDO DA EXECUÇÃO ORÇAMENTÁRIA - RREO**, atinente ao **5º BIMESTRE** do exercício financeiro de **2014**.

PUBLIQUE-SE, DIVULGUE-SE, CUMPRA-SE.

**Paço do Poder Executivo Municipal de Limoeiro do Norte - Estado do Ceará.
Em, 28 de Novembro de 2014.**




**PAULO CARLOS SILVA DUARTE
PREFEITO**

DECLARAÇÃO

Em cumprimento ao art. 7º da Instrução Normativa do TCM nº 03/2000, **DECLARO**, para fins de prova junto a esse Órgão de Controle Externo, que a **PREFEITURA MUNICIPAL DE LIMOEIRO DO NORTE - CE** publicou mediante afixação nos locais de amplo acesso público em geral no âmbito do Município de Limoeiro do Norte e no site www.publicont.com.br, o **R.R.E.O. (Relatório Resumido de Execução Orçamentária)** (art. 54 da Lei Complementar nº 101/2000), referente ao **5º BIMESTRE** de 2014, conforme **EDITAL DE PUBLICAÇÃO** anexo.

Limoeiro do Norte - CE, 28 de Novembro de 2014.

A handwritten signature in black ink, consisting of a large initial 'P' followed by several loops and a final flourish.

PAULO CARLOS SILVA DUARTE
PREFEITO

PREFEITURA MUNICIPAL DE LIMOEIRO DO NORTE
Relatório Resumido de Execução Orçamentária
Balanco Orçamentário

Orçamento Fiscal e da Seguridade Social

Período: Janeiro a Outubro de 2014/Bimestre: Setembro e Outubro

RECEITAS - Anexo I (LRF, Art. 52, inciso I, alíneas "a" e "b", do inciso II, e §1º)	Previsão Inicial	Previsão Atualizada (a)	Receitas Realizadas		Até o Bimestre (c)	% (c/a)	Saldo a Realizar (a-c)
			No Bimestre (b)	% (b/a)			
Receitas (Exceto Intra-Orçamentárias) (I)	119.182.158,24	119.182.158,24	14.414.851,91	12,09	82.272.784,20	69,03	36.909.374,04
Receitas Correntes	93.334.096,16	93.334.096,16	13.833.860,67	14,82	75.654.348,22	81,06	17.679.747,94
Receita Tributária	3.200.000,00	3.200.000,00	758.980,99	23,72	4.045.482,71	126,42	-845.482,71
Impostos	3.050.000,00	3.050.000,00	697.389,02	22,87	3.633.150,51	119,12	-583.150,51
Taxas	150.000,00	150.000,00	61.591,97	41,06	412.332,20	274,89	-262.332,20
Receitas de Contribuições	1.500.000,00	1.500.000,00	144.525,96	9,64	1.060.515,18	70,70	439.484,82
Contribuição para o Custeio do Serviço de	1.500.000,00	1.500.000,00	144.525,96	9,64	1.060.515,18	70,70	439.484,82
Receita Patrimonial	2.060.000,00	2.060.000,00	73.956,32	3,59	375.895,89	18,25	1.684.104,11
Receitas Imobiliárias	1.000,00	1.000,00	5.079,68	507,97	20.610,45	2.061,05	-19.610,45
Receitas de Valores Mobiliários	539.000,00	539.000,00	68.876,64	12,78	351.898,37	65,29	187.101,63
Outras Receitas Patrimoniais	20.000,00	20.000,00	0,00	0,00	0,00	0,00	20.000,00
Receita de Serviços	7.421.000,00	7.421.000,00	1.172.356,32	15,80	5.548.392,53	74,77	1.872.607,47
Transferências Correntes	78.558.298,92	78.558.298,92	12.718.193,32	16,19	70.401.235,39	89,62	8.157.063,53
Transferências Intergovernamentais	78.008.298,92	78.008.298,92	12.718.193,32	16,30	70.401.235,39	90,25	7.607.063,53
Transferências de Convênios	550.000,00	550.000,00	0,00	0,00	0,00	0,00	550.000,00
Outras Receitas Correntes	594.797,24	594.797,24	83.872,11	14,10	508.413,15	85,48	86.384,09
Multas e Juros de Mora	132.000,00	132.000,00	57.731,10	43,74	246.888,37	187,04	-114.888,37
Receita da Dívida Ativa	400.000,00	400.000,00	21.113,12	5,28	225.556,42	56,39	174.443,58
Receitas de Capital	23.848.062,08	23.848.062,08	580.991,24	2,44	6.618.435,98	27,75	17.229.626,10
Operações de Crédito	3.000.000,00	3.000.000,00	0,00	0,00	0,00	0,00	3.000.000,00
Operações de Crédito Internas	3.000.000,00	3.000.000,00	0,00	0,00	0,00	0,00	3.000.000,00
Alienação de Bens	10.000,00	10.000,00	0,00	0,00	0,00	0,00	10.000,00
Alienação de Bens Móveis	10.000,00	10.000,00	0,00	0,00	0,00	0,00	10.000,00
Transferências de Capital	20.828.062,08	20.828.062,08	580.991,24	2,79	6.596.787,54	31,67	14.231.274,54
Transferências de Convênios	20.828.062,08	20.828.062,08	580.991,24	2,79	6.596.787,54	31,67	14.231.274,54
Outras Receitas de Capital	10.000,00	10.000,00	0,00	0,00	21.648,44	216,48	-11.648,44
Outras Receitas	10.000,00	10.000,00	0,00	0,00	21.648,44	216,48	-11.648,44
Receitas Correntes Intra-Orçamentárias (II)	0,00	0,00	0,00	0,00	0,00	0,00	0,00
Receitas de Capital Intra-Orçamentárias	2.000.000,00	2.000.000,00	0,00	0,00	0,00	0,00	2.000.000,00
Subtotal das Receitas (III) = (I + II)	119.182.158,24	119.182.158,24	14.414.851,91	12,09	82.272.784,20	69,03	36.909.374,04
Operações de Crédito Refinanciamento (IV)							




PREFEITURA MUNICIPAL DE LIMOEIRO DO NORTE
Relatório Resumido de Execução Orçamentária


Balanco Orçamentário

Orçamento Fiscal e da Seguridade Social

Período: Janeiro a Outubro de 2014/Bimestre: Setembro e Outubro

		R\$ 1,00	
BREO - Anexo L (LRE - Art. 52 - inciso I, alíneas "a" e "b" do inciso II, e §1º)			
Déficit (VI)			4.241.451,26
Total (VII) = (V + VI)	119.182.158,24	119.182.158,24	82.272.784,20
Saldo de Exercícios Anteriores (Utilizado para Créditos Adicionais)	-	-	-

Despesas	Dotação Inicial (d)	Créditos Adicionais (e)	Dotações Atualizadas (f) = (d+e)	Despesas Empenhada		Despesas Liquidadas		Saldo a Liquidar (f-g)
				No Bimestre	Até o Bimestre	No Bimestre	Até o Bimestre (g)	
Despesas (Exceto Intra-Orçamentárias) (VIII)	119.182.158,24	0,00	119.182.158,24	9.539.476,21	105.428.455,51	22.587.370,86	86.514.235,46	72,59
DESPESAS CORRENTES	99.687.158,24	4.445.886,51	104.133.044,75	8.873.186,83	93.881.820,17	21.478.397,34	77.745.552,19	74,66
PESSOAL E ENCARGOS SOCIAIS	52.198.358,24	2.171.276,07	54.369.634,31	1.254.771,33	51.540.675,58	10.390.498,45	45.901.660,67	84,43
JUROS E ENCARGOS DA DÍVIDA	72.000,00	-51.000,00	21.000,00	0,00	0,00	0,00	0,00	0,00
OUTRAS DESPESAS CORRENTES	47.416.800,00	2.325.610,44	49.742.410,44	7.618.415,50	42.341.144,59	11.087.898,89	31.843.891,52	64,02
DESPESAS DE CAPITAL	18.430.000,00	-3.608.386,51	14.821.613,49	666.289,38	11.482.021,54	1.108.973,52	8.704.069,47	58,73
INVESTIMENTOS	17.590.000,00	-4.087.486,51	13.502.513,49	646.289,38	10.355.069,54	898.332,17	7.770.783,97	57,55
INVERSÕES FINANCEIRAS	195.000,00	-107.900,00	87.100,00	0,00	0,00	0,00	0,00	0,00
AMORTIZAÇÃO DA DÍVIDA	645.000,00	587.000,00	1.232.000,00	20.000,00	1.126.952,00	210.641,35	933.285,50	75,75
Reserva de Contingência	500.000,00	-434.000,00	66.000,00	0,00	0,00	0,00	0,00	0,00
Reserva de Contingência	500.000,00	-434.000,00	66.000,00	0,00	0,00	0,00	0,00	0,00
Despesas Intra-Orçamentárias (IX)								
DESPESAS CORRENTES	565.000,00	-403.500,00	161.500,00	0,00	64.613,80	0,00	64.613,80	40,01
PESSOAL E ENCARGOS SOCIAIS	0,00	20.000,00	20.000,00	0,00	0,00	0,00	0,00	0,00
OUTRAS DESPESAS CORRENTES	565.000,00	-423.500,00	141.500,00	0,00	64.613,80	0,00	64.613,80	45,66
Subtotal das Despesas (X) = (VIII + IX)	119.182.158,24	0,00	119.182.158,24	9.539.476,21	105.428.455,51	22.587.370,86	86.514.235,46	-----
Amortização da Div. / Refinanciamento (XI)								
Subtotal c/ Refinanciamento (XII) = (X + XI)	119.182.158,24	0,00	119.182.158,24	9.539.476,21	105.428.455,51	22.587.370,86	86.514.235,46	-----
Superávit (XIII)							0,00	
Total (XIV) = (XII + XIII)	119.182.158,24	0,00	119.182.158,24	9.539.476,21	105.428.455,51	22.587.370,86	86.514.235,46	-----


PREFEITURA MUNICIPAL DE LIMOEIRO DO NORTE
Relatório Resumido de Execução Orçamentária

Balanco Orçamentário


Orçamento Fiscal e da Seguridade Social
Período: Janeiro a Outubro de 2014/Bimestre: Setembro e Outubro

R\$ 1.000


RRFO - Anexo I (RE - Art. 52, inciso I, alíneas "a" e "b" do inciso II e §1º)




PAULO CARLOS SILVA DUARTE
PREFEITO



PUBLICONT ASSESSORIA CONTABIL
CONTADOR: CRUZ, P. J. 480



RIKSON LENNY BRAUNA MACIEL
CONTRILADOR



MARIA JOSELITA CRUZ
TESOUREIRA

PREFEITURA MUNICIPAL DE LIMOEIRO DO NORTE
Relatório Resumido de Execução Orçamentária
Demonstrativo da Execução das Despesas por Função/Subfunção

Orçamento Fiscal e da Seguridade Social

Período: Janeiro a Outubro de 2014/Bimestre: Setembro e Outubro

FUNÇÃO - Anexo II (LRE - Art. 52, inciso II, alínea "c")	Função/Subfunção	Dotação Inicial	Dotação Atualizada (a)	Despesas Empenhadas		Despesas Liquidadas		Saldo a Liquidar (a-b)		
				No Bimestre	Até o Bimestre	No Bimestre	Até o Bimestre (b)		%	%
	Despesas (Exceto Intra-Orçamentárias) (I)									
	Legislativa	3.226.800,00	3.226.800,00	2.979.944,55	2.979.944,55	2.105.704,15	2.105.704,15	1.121.095,85		
	Ação Legislativa	3.226.800,00	3.226.800,00	2.979.944,55	2.979.944,55	2.105.704,15	2.105.704,15	1.121.095,85		
	Administração	7.133.000,00	11.474.432,34	99.623,92	9.772.636,93	1.548.577,35	8.097.395,84	3.377.036,50		
	Administração Geral	6.927.000,00	11.264.432,34	99.623,92	9.711.555,93	1.548.481,76	8.065.053,95	3.199.378,39		
	Administração Financeira	65.000,00	48.000,00	0,00	15.864,00	0,00	15.864,00	32.136,00		
	Administração de Receitas	60.000,00	90.000,00	0,00	39.133,00	0,00	11.133,00	78.867,00		
	Defesa Civil	81.000,00	72.000,00	0,00	6.084,00	95,59	5.344,89	66.655,11		
	Assistência Social	5.857.358,24	6.599.790,38	467.905,77	5.230.630,10	846.964,18	4.050.753,33	2.549.037,05		
	Administração Geral	3.376.358,24	4.220.799,71	222.017,83	3.641.084,02	688.426,71	3.085.665,38	1.135.134,33		
	Assistência à Criança e ao Adolescente	203.000,00	285.500,00	29.165,25	108.393,68	16.725,23	91.922,61	193.577,39		
	Assistência Comunitária	2.203.000,00	1.995.490,67	208.222,69	1.444.082,60	140.312,24	846.060,34	1.149.430,33		
	Alimentação e Nutrição	30.000,00	30.000,00	0,00	0,00	0,00	0,00	30.000,00		
	Empregabilidade	45.000,00	68.000,00	8.500,00	37.069,80	1.500,00	27.105,00	40.895,00		
	Saúde	34.066.000,00	35.777.443,29	-2.707.806,21	33.567.263,11	5.230.066,12	25.845.976,40	9.931.466,89		
	Administração Geral	8.326.000,00	10.818.331,23	177.839,25	10.181.409,20	1.700.018,21	8.142.313,12	2.676.018,11		
	Formação de Recursos Humanos	38.000,00	38.000,00	0,00	0,00	0,00	0,00	38.000,00		
	Atenção Básica	8.243.000,00	11.178.520,70	-1.271.710,22	10.706.540,44	1.368.431,58	7.519.009,24	3.659.511,46		
	Assistência Hospitalar e Ambulatorial	14.961.000,00	11.935.035,19	-1.415.687,59	11.424.325,46	1.988.138,52	9.242.656,42	2.692.378,77		
	Suporte Profilático e Terapêutico	729.000,00	519.556,17	37.335,35	330.049,07	62.254,57	300.704,84	218.851,33		
	Vigilância Sanitária	1.769.000,00	1.288.000,00	-235.583,00	924.938,94	111.223,24	641.292,78	646.707,22		
	Trabalho	200.000,00	170.000,00	0,00	0,00	0,00	0,00	170.000,00		
	Empregabilidade	90.000,00	90.000,00	0,00	0,00	0,00	0,00	90.000,00		
	Fomento ao Trabalho	20.000,00	20.000,00	0,00	0,00	0,00	0,00	20.000,00		
	Direitos Individuais, Coletivos e Difusos	90.000,00	60.000,00	0,00	0,00	0,00	0,00	60.000,00		
	Educação	28.491.000,00	28.453.691,63	1.773.434,45	26.258.150,96	4.904.047,03	22.969.694,24	5.483.997,39		
	Administração Geral	4.060.000,00	7.257.990,00	513.228,32	6.616.961,94	1.314.458,04	5.518.095,37	1.739.894,63		
	Formação de Recursos Humanos	95.000,00	60.000,00	0,00	16.370,00	0,00	16.370,00	43.630,00		
	Alimentação e Nutrição	2.000.000,00	1.565.361,43	-405.297,00	1.426.611,10	204.918,40	594.497,90	970.863,53		
	Educação Básica	22.336.000,00	19.570.340,20	1.665.503,13	18.198.207,92	3.384.670,59	16.840.730,97	2.729.609,23		
	Cultura	3.688.000,00	1.727.000,00	7.263,55	1.251.921,29	81.439,90	1.063.176,10	663.823,90		
	Administração Geral	1.074.000,00	1.024.000,00	7.263,55	745.256,29	79.304,90	556.511,10	467.488,90		
	Fomento ao Trabalho	50.000,00	30.000,00	0,00	0,00	0,00	0,00	30.000,00		
	Difusão Cultural	2.564.000,00	673.000,00	0,00	506.665,00	2.135,00	506.665,00	166.335,00		
	Direito da Cidadania	2.838.000,00	1.332.598,96	-132.188,40	874.903,35	67.297,56	555.618,94	776.980,02		
	Administração Geral	2.581.000,00	1.172.598,96	-132.188,40	816.997,53	55.297,56	519.713,12	652.885,84		
	Direitos Individuais, Coletivos e Difusos	257.000,00	160.000,00	0,00	57.905,82	12.000,00	35.905,82	124.094,18		
	Urbanismo	7.519.000,00	8.207.109,62	-347.810,41	7.248.847,80	1.270.753,59	5.997.595,24	2.209.514,38		

PREFEITURA MUNICIPAL DE LIMOEIRO DO NORTE
Relatório Resumido de Execução Orçamentária
Demonstrativo da Execução das Despesas por Função/Subfunção
Orçamento Fiscal e da Seguridade Social


Período: Janeiro a Outubro de 2014/Bimestre: Setembro e Outubro

R\$. 1.00										
BBEO - Anexo II, RE - Ad. 52, inciso II, alínea "c")	3.430.000,00	4.895.716,12	52.189,59	4.362.503,02	756.195,61	3.280.307,19	3.79	67,00	1.615.408,93	
Administração Geral	725.000,00	104.513,23	0,00	67.295,00	7.465,00	7.465,00	0,01	7,14	97.048,23	
Infra-Estrutura Urbana	3.364.000,00	3.206.880,27	-400.000,00	2.819.049,78	507.092,98	2.709.823,05	3,13	84,50	497.057,22	
Serviços Urbanos	575.000,00	259.345,40	229.645,40	229.645,40	229.645,40	229.645,40	0,27	88,55	29.700,00	
Habituação	200.000,00	8.700,00	0,00	0,00	0,00	0,00	0,00	0,00	8.700,00	
Habituação Rural	375.000,00	250.645,40	229.645,40	229.645,40	229.645,40	229.645,40	0,27	91,62	21.000,00	
Habituação Urbana	10.841.000,00	13.149.786,89	6.341.627,42	10.788.628,90	4.981.239,86	9.428.241,34	10,90	71,70	3.721.545,55	
Saneamento	6.284.000,00	6.884.000,00	6.250.869,22	6.250.869,22	4.918.635,05	4.918.635,05	5,69	71,45	1.965.364,95	
Administração Geral	4.024.000,00	6.227.786,89	84.958,20	4.531.959,68	56.804,81	4.503.806,29	5,21	72,32	1.723.980,60	
Saneamento Básico Urbano	16.000,00	16.000,00	5.800,00	5.800,00	5.800,00	5.800,00	0,01	36,25	10.200,00	
Preservação e Conservação Ambiental	517.000,00	22.000,00	0,00	0,00	0,00	0,00	0,00	0,00	22.000,00	
Recursos Hídricos	557.000,00	46.000,00	0,00	6.800,00	0,00	6.800,00	0,01	14,78	39.200,00	
Gestão Ambiental	505.000,00	0,00	0,00	0,00	0,00	0,00	0,00	0,00	0,00	
Administração Geral	52.000,00	46.000,00	0,00	6.800,00	0,00	6.800,00	0,01	14,78	39.200,00	
Preservação e Conservação Ambiental	460.000,00	50.000,00	9.300,00	13.108,00	0,00	3.808,00	0,00	7,62	46.192,00	
Ciência e Tecnologia	410.000,00	0,00	0,00	0,00	0,00	0,00	0,00	0,00	0,00	
Administração Geral	50.000,00	50.000,00	9.300,00	13.108,00	0,00	3.808,00	0,00	7,62	46.192,00	
Difusão do Conhecimento Científico e Tecnológico	1.751.000,00	2.797.548,04	228.712,13	2.432.903,52	435.096,31	2.131.903,41	2,46	76,21	665.644,63	
Agricultura	380.000,00	2.577.548,04	228.712,13	2.415.164,42	435.096,31	2.114.164,31	2,44	82,02	463.383,73	
Administração Geral	480.000,00	10.000,00	0,00	0,00	0,00	0,00	0,00	0,00	10.000,00	
Recursos Hídricos	50.000,00	50.000,00	0,00	17.739,10	0,00	17.739,10	0,02	8,45	192.260,90	
Não Informada	50.000,00	50.000,00	0,00	0,00	0,00	0,00	0,00	0,00	50.000,00	
Indústria	50.000,00	50.000,00	0,00	0,00	0,00	0,00	0,00	0,00	50.000,00	
Promoção Industrial	1.977.000,00	94.000,00	0,00	13.279,05	0,00	13.279,05	0,02	14,13	80.720,95	
Comércio e Serviços	673.000,00	0,00	0,00	0,00	0,00	0,00	0,00	0,00	0,00	
Administração Geral	65.000,00	75.000,00	0,00	13.279,05	0,00	13.279,05	0,02	17,71	61.720,95	
Fomento ao Trabalho	982.000,00	2.000,00	0,00	0,00	0,00	0,00	0,00	0,00	2.000,00	
Serviços Urbanos	257.000,00	17.000,00	0,00	0,00	0,00	0,00	0,00	0,00	17.000,00	
Turismo	103.000,00	13.000,00	0,00	0,00	0,00	0,00	0,00	0,00	13.000,00	
Energia	103.000,00	13.000,00	0,00	0,00	0,00	0,00	0,00	0,00	13.000,00	
Energia Elétrica	3.710.000,00	446.000,00	0,00	399.411,37	18.072,73	261.114,13	0,30	58,55	184.885,87	
Transporte	924.000,00	221.000,00	0,00	206.448,49	18.072,73	68.151,25	0,08	30,84	152.848,75	
Infra-Estrutura Urbana	2.786.000,00	225.000,00	0,00	192.962,88	0,00	192.962,88	0,22	85,76	32.037,12	
Transporte Rodoviário	1.459.000,00	1.180.040,15	-49.440,34	876.841,62	129.881,71	671.280,43	0,78	56,89	508.759,72	
Desporto e Lazer	748.000,00	712.606,11	559,66	513.801,45	63.306,71	431.740,26	0,50	60,59	280.865,85	
Administração Geral	358.000,00	392.500,00	-50.000,00	312.500,00	66.575,00	189.000,00	0,22	48,15	203.500,00	
Desporto Comunitário	353.000,00	74.934,04	0,00	50.540,17	0,00	50.540,17	0,06	67,45	24.393,87	
Lazer	2.755.000,00	3.900.071,54	639.264,38	3.418.925,76	738.584,97	3.017.635,66	3,49	77,37	882.435,88	
Encargos Especiais	65.000,00	65.000,00	0,00	11.400,00	0,00	11.400,00	0,01	17,54	53.600,00	
Turismo	486.000,00	1.126.000,00	20.000,00	1.046.000,00	210.641,35	852.333,50	0,99	75,70	273.666,50	
Refinanciamento da Dívida Interna	1.506.000,00	2.004.837,55	589.297,76	1.716.635,31	499.099,67	1.516.798,18	1,75	75,66	488.039,37	
Outras Transferências										


PREFEITURA MUNICIPAL DE LIMOEIRO DO NORTE
Relatório Resumido de Execução Orçamentária
Demonstrativo da Execução das Despesas por Função/Subfunção
Orçamento Fiscal e da Seguridade Social

Período: Janeiro a Outubro de 2014/Bimestre: Setembro e Outubro

REO - Anexo II LRE - Art. 52 - inciso II - alínea "c")	698.000,00	704.233,99	29.966,62	644.890,45	28.843,95	637.103,98	0,74	90,47	R\$.100
Outros Encargos Especiais	500.000,00	66.000,00	0,00	0,00	0,00	0,00	0,00	0,00	67.130,01
Reserva de Contingência	500.000,00	66.000,00	0,00	0,00	0,00	0,00	0,00	0,00	66.000,00
Despesas Intra-Orçamentária (II)	64.000,00	16.000,00	0,00	1.000,00	0,00	1.000,00	0,00	6,25	15.000,00
Administração	64.000,00	16.000,00	0,00	1.000,00	0,00	1.000,00	0,00	6,25	15.000,00
Administração Geral	34.000,00	34.000,00	0,00	11.636,93	0,00	11.636,93	0,01	34,23	22.363,07
Assistência Social	34.000,00	34.000,00	0,00	11.636,93	0,00	11.636,93	0,01	34,23	22.363,07
Administração Geral	360.000,00	56.500,00	0,00	51.976,87	0,00	51.976,87	0,06	91,99	4.523,13
Educação	360.000,00	56.500,00	0,00	51.976,87	0,00	51.976,87	0,06	91,99	4.523,13
Administração Geral	1.000,00	1.000,00	0,00	0,00	0,00	0,00	0,00	0,00	1.000,00
Cultura	1.000,00	1.000,00	0,00	0,00	0,00	0,00	0,00	0,00	1.000,00
Administração Geral	37.000,00	25.000,00	0,00	0,00	0,00	0,00	0,00	0,00	25.000,00
Urbanismo	22.000,00	10.000,00	0,00	0,00	0,00	0,00	0,00	0,00	10.000,00
Administração Geral	15.000,00	15.000,00	0,00	0,00	0,00	0,00	0,00	0,00	15.000,00
Serviços Urbanos	68.000,00	8.000,00	0,00	0,00	0,00	0,00	0,00	0,00	8.000,00
Agricultura	68.000,00	8.000,00	0,00	0,00	0,00	0,00	0,00	0,00	8.000,00
Administração Geral	1.000,00	1.000,00	0,00	0,00	0,00	0,00	0,00	0,00	1.000,00
Desporto e Lazer	1.000,00	1.000,00	0,00	0,00	0,00	0,00	0,00	0,00	1.000,00
Administração Geral	1.000,00	1.000,00	0,00	0,00	0,00	0,00	0,00	0,00	1.000,00
Total (III) = (I + II)	1.19.182.158,24	1.19.182.158,24	9.539.476,21	105.428.455,51	22.587.370,86	86.514.235,46	-----	-----	32.667.922,78




PAULO CARLOS SILVA DUARTE
PREFEITO



PUBLICONT ASSES E PLAN CONT S/C LTDA - EPP
Contador - CPF/PJ 480



RIKSON LENYO BAUNA MACIEL
CONTROLADOR



MARIA JOSEILITA CRUZ
TESOUREIRA

PREFEITURA MUNICIPAL DE LIMOEIRO DO NORTE
Relatório Resumido de Execução Orçamentária
Demonstrativo da Receita Corrente Líquida
Orçamento Fiscal e da Seguridade Social
Período: Janeiro a Outubro de 2014/Bimestre: Setembro e Outubro

RREO - Anexo III (RE - Art. 53, inciso I)

Especificação	Evolução da Receita Realizada nos Últimos 12 Meses												Total (Últimos 12 Meses)	Previsão Atualizada do Exercício
	Novembro/2013	Dezembro/2013	Janeiro/2014	Fevereiro/2014	Março/2014	Abril/2014	Maior/2014	Junho/2014	Julho/2014	Agosto/2014	Setembro/2014	Outubro/2014		
cc (f)	6.827.437,70	16.001.860,21	7.817.579,03	8.292.489,34	7.143.636,24	9.560.451,77	8.285.220,17	7.756.994,08	7.525.188,11	10.606.491,09	6.624.022,42	8.327.862,60	104.769.232,76	101.058.096,16
Receita Tributária	331.106,58	545.522,29	346.050,42	323.571,01	586.256,27	512.898,88	471.117,74	296.018,17	314.372,05	434.219,18	293.288,72	465.692,27	4.922.111,58	3.200.000,00
Imposto sobre a Propriedade Pre	66.296,39	15.905,61	0,00	0,00	0,00	0,00	0,00	0,00	0,00	0,00	0,00	141.875,17	240.567,31	150.000,00
Imposto de Renda Retido nas F	26.059,42	26.136,62	79.181,17	83.397,02	324.531,23	293.689,84	202.626,63	21.979,90	28.372,69	190.796,85	30.315,31	27.822,04	1.334.908,72	250.000,00
ITBI	21.768,79	45.881,37	8.839,82	20.293,67	50.707,18	4.976,27	24.542,28	8.375,36	18.430,41	43.401,00	16.838,59	53.347,79	317.402,63	250.000,00
ISS ARREC PROPRIA	135.164,82	332.307,35	145.345,72	117.734,08	119.108,34	108.271,78	158.749,75	181.998,13	165.784,96	113.988,96	133.405,98	139.263,99	1.851.123,86	300.000,00
ISS RETENCAO	10.713,17	0,00	0,00	0,00	0,00	0,00	0,00	0,00	0,00	0,00	657,12	0,00	11.370,29	1.000.000,00
SIMPLES NACIONAL	25.243,10	51.646,12	36.421,88	24.268,58	29.208,55	32.314,38	31.065,81	30.793,41	43.354,36	34.188,86	31.724,24	40.861,00	411.090,29	100.000,00
ISS STN CONVENIO	26.373,93	53.266,15	22.522,61	14.227,10	21.510,45	14.558,61	17.025,02	21.882,43	22.353,14	24.943,26	35.117,47	29.580,18	303.360,35	0,00
ALVARA DE LICENCA	2.207,42	1.922,65	29.252,60	29.665,26	17.832,30	28.667,85	13.607,44	9.262,04	4.914,20	6.937,73	4.538,81	3.117,51	151.925,81	0,00
EXECUCAO DE OBRAS	4.102,08	3.050,22	4.209,23	12.325,30	6.413,22	6.976,85	3.950,81	4.955,26	7.207,29	4.069,37	2.732,72	7.946,79	67.939,14	0,00
Outras Taxas pela Prestação de	13.177,46	15.506,20	20.277,39	21.660,00	18.945,00	23.441,30	19.550,00	16.771,64	23.955,00	15.893,15	21.378,34	21.877,80	232.433,28	140.000,00
Receitas de Contribuições	143.133,99	58.645,05	0,00	133.539,17	145.190,12	65.467,86	68.374,36	160.290,65	170.185,62	172.941,44	72.868,80	71.657,16	1.262.294,22	1.500.000,00
Contribuição para o Custeio do S	143.133,99	58.645,05	0,00	133.539,17	145.190,12	65.467,86	68.374,36	160.290,65	170.185,62	172.941,44	72.868,80	71.657,16	1.262.294,22	1.500.000,00
Receita Patrimonial	61.026,73	99.237,80	29.216,42	27.830,58	27.190,96	52.885,30	39.686,90	40.968,52	31.048,58	53.112,31	35.601,55	38.354,77	536.160,42	2.060.000,00
OUTRAS REC IMOBILIAR	243,58	986,91	1.185,21	0,00	1.221,86	3.187,14	2.899,36	1.677,38	4.037,30	1.322,52	1.937,06	3.142,62	21.840,94	1.000,00
RED FUNDEB	0,00	0,00	0,00	271,16	3.708,15	2.450,52	3.913,23	1.767,39	947,47	1.096,57	609,22	747,71	15.511,42	150.000,00
Receita de Remuneração de Dep	1.388,65	2.044,51	2.433,69	2.227,69	3.308,90	15.729,31	8.245,87	2.307,14	3.816,44	7.308,50	4.045,33	3.080,95	56.937,18	100.000,00
Receita de Remuneração de Dep	5.616,95	5.912,93	6.461,62	6.780,94	2.730,88	3.565,15	4.148,10	3.791,01	5.312,22	5.519,68	12.525,25	8.761,91	71.066,64	30.000,00
Receita de Remuneração de Dep	1.621,36	2.231,65	3.778,95	3.271,78	4.204,51	3.722,87	3.751,17	3.824,94	2.864,75	4.820,90	3.038,17	2.303,91	39.434,76	15.000,00
Receita de Remuneração de Ou	16.038,26	17.725,27	15.356,95	15.278,81	12.016,66	13.274,23	13.342,10	14.292,63	14.070,40	18.829,46	13.446,52	14.911,32	178.582,61	150.000,00
Remuneração de Depósitos de R	0,00	0,00	0,00	0,00	0,00	10.956,28	0,00	13.368,03	0,00	14.214,68	0,00	5.406,35	43.945,34	9.000,00
Receita de Cessão do Direito de	36.117,93	55.461,12	0,00	0,00	0,00	0,00	3.387,07	0,00	0,00	0,00	0,00	0,00	94.966,12	1.500.000,00
Receita Agropecuária	0,00	0,00	0,00	0,00	0,00	0,00	0,00	0,00	0,00	0,00	0,00	0,00	0,00	0,00
Receita Industrial	0,00	0,00	0,00	0,00	0,00	0,00	0,00	0,00	0,00	0,00	0,00	0,00	0,00	0,00
Receita de Serviços	68.939,48	6.027.630,29	0,00	0,00	0,00	2.138.725,37	0,00	1.099.406,42	0,00	1.137.904,42	0,00	1.172.356,32	11.644.962,30	7.421.000,00
Serviços de Inscrição em Concu	68.939,48	85,64	0,00	0,00	0,00	0,00	0,00	0,00	0,00	0,00	0,00	0,00	69.025,12	350.000,00
Serviços de Capiacao	0,00	5.124.817,18	0,00	0,00	0,00	1.747.374,37	0,00	633.065,46	0,00	1.137.904,42	0,00	1.165.054,15	9.808.215,58	5.600.000,00
Serviços de Coleta, Transporte,	0,00	750.155,30	0,00	0,00	0,00	349.165,23	0,00	413.329,99	0,00	0,00	0,00	0,00	1.512.650,52	1.206.000,00
Serviços de Relacionamento de Águ	0,00	57.026,20	0,00	0,00	0,00	17.757,10	0,00	23.150,56	0,00	0,00	0,00	0,00	97.933,86	55.000,00
OUTROS SERVIÇOS SAAE	0,00	0,00	0,00	0,00	0,00	24.428,67	0,00	29.860,41	0,00	0,00	0,00	7.302,17	61.591,25	40.000,00
Transferências Correntes	6.185.194,50	8.921.564,95	7.396.303,38	7.762.446,92	6.297.023,41	6.745.643,09	7.660.052,48	6.067.525,79	6.977.257,42	8.776.789,58	6.188.255,77	6.529.937,55	85.507.984,84	86.282.298,92
FFPM	2.164.456,64	2.282.643,61	2.753.554,42	2.829.758,00	1.678.598,49	1.915.837,54	2.553.089,08	1.914.652,01	1.644.443,83	1.997.719,48	1.751.168,13	1.655.034,24	25.140.955,47	28.000.000,00
COTA PARTE DO FPM 1%	0,00	1.032.856,33	0,00	0,00	0,00	0,00	0,00	0,00	0,00	0,00	0,00	0,00	1.032.856,33	1.005.761,00
ITR	3.845,98	156,22	129,25	80,55	70,90	72,44	276,51	162,37	36,16	749,33	737,14	190.158,58	196.475,43	20.000,00
COTA PARTE CEFEX	0,00	6.794,06	0,00	0,00	0,00	0,00	0,00	0,00	0,00	0,00	0,00	0,00	6.794,06	0,00
Cota-parte da Compensação Fis	73,35	85,07	107,15	620,13	137,08	380,11	15,72	0,00	77,23	0,00	61,15	205,92	1.762,91	30.000,00
FEP	32.130,68	30.670,13	30.829,36	0,00	34.017,00	33.334,71	30.855,96	33.116,68	30.786,96	33.125,11	33.834,96	67.644,79	390.546,34	400.000,00
Piso de Atenção Básica - PAB F	121.885,83	121.885,83	121.885,83	121.885,83	121.885,83	121.885,83	0,00	243.771,66	121.885,83	121.885,83	121.885,83	121.885,83	1.462.629,96	1.500.000,00

PREFEITURA MUNICIPAL DE LIMOIEIRO DO NORTE
Relatório Resumido de Execução Orçamentária
Demonstrativo da Receita Corrente Líquida
Orçamento Fiscal e da Seguridade Social

Período: Janeiro a Outubro de 2014/Bimestre: Setembro e Outubro

RECEITA - Anexo III(LR - Art. 53, inciso I)	106.950,00	106.950,00	99.820,00	99.820,00	61.910,00	93.560,00	58.780,00	99.650,00	75.650,00	76.520,00	986.560,00	R\$ 1.00
PAB Variavel - Saúde da Família	106.950,00	106.950,00	99.820,00	99.820,00	61.910,00	93.560,00	58.780,00	99.650,00	75.650,00	76.520,00	986.560,00	1.200.000,00
PAB Variavel - Agentes Comunitários	117.800,00	235.600,00	125.736,00	123.708,00	111.540,00	123.708,00	123.708,00	124.722,00	123.708,00	123.708,00	1.451.738,00	1.300.000,00
PAB Variavel - Saúde Bucal	24.550,00	22.320,00	0,00	44.640,00	13.380,00	21.570,00	19.340,00	19.340,00	17.110,00	17.110,00	221.680,00	350.000,00
Transferencia do SUS - Nucleo de	20.000,00	40.000,00	0,00	40.000,00	0,00	20.000,00	20.000,00	20.000,00	20.000,00	20.000,00	240.000,00	240.000,00
Transferencia do SUS - Melhorias	47.600,00	47.600,00	30.800,00	68.400,00	39.500,00	56.600,00	131.000,00	92.500,00	17.100,00	59.500,00	712.406,40	200.000,00
Transferencia do SUS - Saude m	0,00	9.000,00	0,00	0,00	0,00	0,00	0,00	0,00	0,00	0,00	9.000,00	50.000,00
Transferencia do SUS - Outros A	0,00	0,00	0,00	0,00	0,00	0,00	0,00	0,00	0,00	0,00	904,17	10.000,00
Componente MAC - Centro De E	8.250,00	8.250,00	21.450,00	19.800,00	9.900,00	9.900,00	19.800,00	9.900,00	0,00	9.900,00	125.400,00	6.500.000,00
Transferencia do SUS - Cirurgias	0,00	0,00	0,00	0,00	0,00	0,00	72.659,00	15.896,72	0,00	0,00	248.101,31	200.000,00
Transferencia do SUS - Mamogr	0,00	15.525,00	0,00	0,00	20.745,00	12.195,00	2.070,00	7.110,00	0,00	3.510,00	120.600,00	250.000,00
Transferencia do SUS - Teto Mu	0,00	0,00	20.642,04	0,00	0,00	0,00	0,00	0,00	0,00	0,00	20.642,04	50.000,00
Transf. do SUS - Outras Acoes d	469.448,50	470.008,50	496.541,84	533.204,04	533.204,04	492.748,75	492.427,16	1.712.427,16	499.042,16	493.897,08	7.215.925,18	10.000,00
Transf. do SUS - Piso Estrat. Ge	0,00	0,00	0,00	0,00	0,00	0,00	0,00	11.251,00	0,00	0,00	15.130,56	80.000,00
Transf. do SUS - Piso Fixo de Vi	181.721,44	0,00	0,00	0,00	0,00	49.400,82	49.967,28	36.091,88	0,00	0,00	317.181,42	180.000,00
Transf. do SUS - Outras Acoes d	0,00	125.431,61	24.700,41	0,00	24.700,41	1.132,92	10.341,48	2.585,37	40.797,51	0,00	270.983,93	30.000,00
Outros Componentes de Assent	20.000,00	0,00	0,00	20.000,00	20.000,00	0,00	10.000,00	20.000,00	25.000,00	12.500,00	137.500,00	120.000,00
Transf. do SUS - Outras Acoes d	0,00	0,00	0,00	0,00	0,00	20.000,00	0,00	0,00	0,00	0,00	20.000,00	30.000,00
Transf. do SUS - Outras Acoes d	0,00	0,00	0,00	0,00	0,00	0,00	0,00	979.200,00	0,00	0,00	979.200,00	50.000,00
Transf. Recursos do Ind. de Ges	0,00	42.804,95	40.293,59	19.609,59	0,00	18.897,31	18.803,04	19.200,72	0,00	21.686,15	181.295,35	400.000,00
Transf. Recursos do Ind. de Ges	3.083,67	3.083,67	3.083,67	3.083,67	3.083,67	3.083,67	3.083,67	0,00	0,00	0,00	24.669,36	100.000,00
Transferencia do FNAS - Piso B	24.000,00	24.000,00	24.000,00	24.000,00	24.000,00	24.000,00	24.000,00	24.000,00	24.000,00	0,00	240.000,00	300.000,00
Transferencia do FNAS - Piso B	0,00	46.477,50	0,00	0,00	0,00	0,00	0,00	0,00	0,00	0,00	46.477,50	300.000,00
Transferencia do FNAS - Piso B	2.048,00	0,00	0,00	0,00	0,00	0,00	0,00	0,00	0,00	0,00	2.048,00	20.000,00
Transferencia do FNA	12.400,00	10.200,00	8.000,00	10.200,00	12.400,00	10.200,00	2.200,00	8.000,00	0,00	10.200,00	104.200,00	180.000,00
Transferencias do FNAS - Piso V	0,00	7.000,00	0,00	0,00	0,00	0,00	0,00	0,00	0,00	0,00	7.000,00	80.000,00
Outras Transf. de Recurso do FN	0,00	26.240,00	0,00	140,00	108,14	0,00	7.500,00	248.749,44	19.540,00	76.740,00	508.751,89	10.000,00
Transferencias do Salário-Educa	65.015,13	0,00	0,00	122.718,60	69.271,81	68.577,31	69.378,54	72.830,26	72.167,42	73.074,51	817.541,43	780.000,00
Transf. Dir. do FNDE - Prog. Nac	0,00	0,00	0,00	10.600,00	10.600,00	10.600,00	10.600,00	10.600,00	10.600,00	10.600,00	84.800,00	124.000,00
Transf. Dir. do FNDE - Prog. Nac	11.030,00	11.030,00	0,00	12.090,00	12.090,00	12.090,00	12.090,00	12.090,00	12.090,00	12.090,00	118.780,00	122.000,00
Transf. Dir. do FNDE - Prog. Nac	58.766,00	38.606,00	0,00	82.516,00	82.516,00	82.516,00	110.692,00	89.560,00	82.516,00	96.604,00	813.852,00	538.000,00
Transf. Dir. do FNDE - Prog. Nac	1.200,00	1.200,00	0,00	1.080,00	1.080,00	1.080,00	1.080,00	1.080,00	1.080,00	1.080,00	11.040,00	50.000,00
ALIMENTAÇÃO EM	0,00	0,00	0,00	486,00	486,00	486,00	486,00	486,00	486,00	486,00	3.888,00	7.000,00
Transf. Dir. do FNDE - Prog. Nac	2.225,77	2.225,81	0,00	2.089,57	2.089,57	2.089,57	2.089,57	0,00	0,00	0,00	10.717,29	25.000,00
Transf. Dir. do FNDE - Prog. Nac	26.587,34	26.587,26	0,00	24.498,76	24.498,76	24.498,76	24.498,76	24.498,76	24.498,76	24.498,76	224.665,92	293.000,00
Transf. Dir. do FNDE - Prog. Nac	13.629,06	13.629,02	0,00	13.461,36	13.461,36	13.461,36	13.461,36	15.549,93	15.549,93	15.549,93	129.841,88	150.000,00
Programa Nacional de Alimentaç	11.280,00	11.280,00	0,00	0,00	0,00	0,00	0,00	0,00	0,00	0,00	22.560,00	50.000,00
Outras Transferencias do FNDE	570,00	570,00	0,00	0,00	0,00	0,00	0,00	0,00	0,00	0,00	330.264,87	200.000,00
Transferencia Financ	2.946,75	2.946,75	3.200,03	3.200,03	3.200,03	3.200,03	3.200,03	3.200,03	3.200,03	3.200,03	34.693,77	50.000,00
DEMAIS TRANSFERENCIA	0,00	0,00	116,41	0,00	0,00	0,00	0,00	0,00	0,00	0,00	1.478,39	1.521.937,92
APOIO FINANCEIRO AOS	0,00	0,00	0,00	0,00	497.214,59	0,00	0,00	0,00	0,00	0,00	497.214,59	550.600,00
DEMAIS TRANSFERENCIAS DA	0,00	188.867,25	2.674,00	2.674,00	2.674,00	2.674,00	77.963,50	2.674,00	2.674,00	78.331,60	363.860,35	10.000,00

PREFEITURA MUNICIPAL DE LIMOEIRO DO NORTE
Relatório Resumido de Execução Orçamentária
Demonstrativo da Receita Corrente Líquida
Orçamento Fiscal e da Seguridade Social

Período: Janeiro a Outubro de 2014/Bimestre: Setembro e Outubro

RECEITA	757.746,63	964.702,56	936.928,94	805.119,78	905.221,14	871.009,86	834.978,63	842.442,57	895.013,02	887.024,54	957.071,60	952.494,55	10.609.753,82	9.000.000,00
ICMS	757.746,63	964.702,56	936.928,94	805.119,78	905.221,14	871.009,86	834.978,63	842.442,57	895.013,02	887.024,54	957.071,60	952.494,55	10.609.753,82	9.000.000,00
IPVA	24.766,84	22.594,68	258.280,33	568.313,22	216.932,85	232.282,19	185.462,47	64.166,68	47.807,55	55.486,46	32.906,76	38.058,82	1.746.868,95	1.500.000,00
IPI	3.118,00	3.332,47	3.158,99	2.674,48	2.613,31	2.849,60	3.098,41	2.952,01	3.032,63	3.125,97	2.941,71	3.150,32	36.048,90	50.000,00
CIDE	0,00	0,00	7.298,22	0,00	0,00	0,00	0,00	0,00	0,00	0,00	0,00	0,00	7.298,22	200.000,00
RPM - ROYALTIES PETR	3.994,78	3.793,01	7.328,77	0,00	1.910,51	4.168,75	4.023,32	2.078,63	4.072,18	7.851,15	4.150,87	6.347,80	49.719,77	50.000,00
Transferência de Recursos do Estado	180.000,00	360.000,00	0,00	0,00	450.000,00	270.000,00	90.000,00	312.000,00	1.182.632,03	90.000,00	402.000,00	246.000,00	3.592.632,03	1.000.000,00
Transferências Transportes Escolares	66.846,00	66.846,56	0,00	0,00	0,00	0,00	0,00	0,00	67.792,00	67.792,00	67.792,00	0,00	337.088,56	300.000,00
Demais Transferências do Estado	0,00	31.000,00	0,00	0,00	0,00	0,00	0,00	62.374,98	0,00	0,00	72.400,00	58.461,48	224.236,46	20.000,00
FUNDEB	1.254.358,69	1.432.424,10	1.657.028,46	1.705.883,16	1.306.207,96	1.359.511,24	1.531.363,94	1.291.313,36	1.235.210,42	1.344.519,13	1.313.637,37	1.278.785,65	16.710.443,68	17.000.000,00
COMPLEMENTAÇÃO FUNDEB	340.859,42	340.859,42	340.859,42	800.580,82	340.658,44	340.658,44	1.248.618,94	340.658,44	340.658,44	340.658,44	340.658,44	340.658,44	5.456.387,10	6.000.000,00
Outras Transf. de Convênios dos Municípios	0,00	841.753,25	0,00	0,00	0,00	0,00	0,00	0,00	0,00	0,00	0,00	0,00	841.753,25	50.000,00
Outras Receitas Correntes	38.046,42	349.259,83	46.008,81	45.101,66	83.975,48	44.833,27	45.988,69	92.784,53	32.324,44	31.524,16	34.007,58	49.864,53	895.719,40	594.797,24
Multas Previstas na Lei	15.189,39	13.819,77	4.860,45	15.917,28	29.118,86	12.771,98	24.819,61	18.467,52	11.236,48	16.910,85	17.434,05	16.882,47	197.428,71	0,00
Multas Aplicadas pelos Tribunais	2.032,76	955,91	0,00	651,20	2.109,35	274,89	1.241,30	744,72	1.672,26	709,25	319,23	390,02	11.100,89	20.000,00
Outras Multas	0,00	0,00	0,00	0,00	0,00	0,00	0,00	47.651,27	0,00	0,00	0,00	22.705,33	70.356,60	80.000,00
Restituições de Convênios	0,00	0,00	0,00	0,00	3.131,86	0,00	0,00	0,00	0,00	0,00	0,00	0,00	3.131,86	0,00
Outras Restituições	0,00	0,00	0,00	0,00	0,00	54,60	0,00	0,00	0,00	0,00	0,00	0,00	54,60	0,00
DIV ATIVA TRIBUT	8.988,11	183.214,75	39.551,95	27.378,48	50.512,78	28.352,10	17.898,12	9.721,16	18.044,77	12.985,94	12.189,10	8.924,02	417.739,28	350.000,00
Receita da Dívida Ativa Não Tributada	0,00	75.407,68	0,00	0,00	0,00	0,00	0,00	0,00	0,00	0,00	0,00	0,00	75.407,68	50.000,00
OUTRAS RECEITAS	11.856,16	14.785,34	1.596,41	1.154,70	1.102,63	3.379,70	2.031,66	5.688,79	1.370,93	826,89	4.065,20	962,69	48.801,10	2.797,24
OUTRAS RECEITAS EVEN	0,00	0,00	0,00	0,00	0,00	0,00	0,00	10.531,07	0,00	91,23	0,00	0,00	10.622,30	60.000,00
Deduções (II)	591.376,14	645.242,74	770.329,29	841.829,21	560.687,34	605.050,33	716.021,20	565.515,11	518.666,67	589.463,13	549.605,06	568.419,29	7.522.205,51	-7.724.000,00
Contrib. Plano Previdência	0,00	0,00	0,00	0,00	0,00	0,00	0,00	0,00	0,00	0,00	0,00	0,00	0,00	0,00
Compensação Regime Previdência	0,00	0,00	0,00	0,00	0,00	0,00	0,00	0,00	0,00	0,00	0,00	0,00	0,00	0,00
Deduções FUNDEB	591.376,14	645.242,74	770.329,29	841.829,21	560.687,34	605.050,33	716.021,20	565.515,11	518.666,67	589.463,13	549.605,06	568.419,29	7.522.205,51	-7.724.000,00
Deduções da Receita Patrimonial	0,00	0,00	0,00	0,00	0,00	0,00	0,00	0,00	0,00	0,00	0,00	0,00	0,00	0,00
Compensação Previdenciária Entre Municípios	0,00	0,00	0,00	0,00	0,00	0,00	0,00	0,00	0,00	0,00	0,00	0,00	0,00	0,00
Receita Corrente Líquida (III)-(II)	6.236.061,56	15.356.617,47	7.047.249,74	7.450.660,13	6.582.948,90	8.955.401,44	7.569.198,97	7.191.478,97	7.006.521,44	10.017.027,96	6.074.417,36	7.759.443,31	97.247.027,25	108.782.096,16

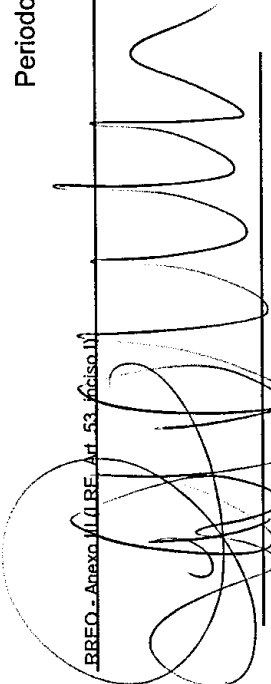
PREFEITURA MUNICIPAL DE LIMOEIRO DO NORTE
Relatório Resumido de Execução Orçamentária
Demonstrativo da Receita Corrente Líquida

Orçamento Fiscal e da Seguridade Social


Período: Janeiro a Outubro de 2014/Bimestre: Setembro e Outubro

BRREO - Anexo II (RE - Art. 53 - inciso II)

R\$ 1.00




PAULO CARLOS SILVA DUARTE
PREFEITO



PUBLICONT ASSES E PLAN CONT S/C LTDA - EPP
Contador - CRC RJ 480



RIKSON LENYO BRAUNA MACIEL
CONTROLADOR



MARIA JOSE LITA CRUZ
TESOUREIRA

PREFEITURA MUNICIPAL DE LIMOEIRO DO NORTE
Relatório Resumido de Execução Orçamentária

Demonstrativo das Receitas e Despesas Previdenciárias do Regime Próprio de Previdência dos Servidores
Orçamento da Seguridade Social

Período: Janeiro a Outubro de 2014/Bimestre: Setembro e Outubro

R\$ 1,00

RREO - Anexo IV (LRF, Art. 53, inciso II)

Receitas	Previsão Inicial	Previsão Atualizada	Receitas Realizadas		Até o Bimestre 2013
			No Bimestre	Até o Bimestre 2014	
Receitas Previdenciárias (Exceto Intra-Orçamentárias) (I)					
(-) Deduções da Receita			0,00	0,00	
Deduções da Receita Patrimonial					
Receitas Previdenciárias (Intra-Orçamentárias) (II)	0,00	0,00	0,00	0,00	0,00
Receitas Intra-Orçamentárias	0,00	0,00	0,00	0,00	0,00
Total das Receitas Previdenciárias - RPPS (III) = (I + II)					
Despesas					
Despesas Liquidadas					
Despesas Previdenciárias (Exceto Intra-Orçamentárias) (IV)					
Despesas Previdenciárias (Intra-Orçamentárias) (V)	0,00	0,00	0,00	0,00	0,00
Despesas Intra-Orçamentárias	0,00	0,00	0,00	0,00	0,00
Total das Despesas Previdenciárias - RPPS (VI) = (IV + V)					
Resultado Previdenciário - RPPS (VII) = (III - IV)	0,00	0,00	0,00	0,00	0,00
Aportes de Recursos para o Regime Próprio de Previdência do Servidor					
	Previsão Inicial	Previsão Atualizada	No Bimestre	Até o Bimestre 2014	Até o Bimestre 2013
	--	---	---	---	---
Reserva Orçamentária do RPPS					
Valor					0,00
Bens e Direitos do RPPS					
	Setembro		2014		2013
Caixa		0,00		0,00	0,00
Banco		0,00		0,00	0,00
Investimentos		---	---	---	---
Outros Bens e Direitos		---	---	---	---
Receitas Intra-Orçamentárias					
	Previsão Inicial	Previsão Atualizada	No Bimestre	Até o Bimestre 2014	Até o Bimestre 2013

PREFEITURA MUNICIPAL DE LIMOEIRO DO NORTE

Relatório Resumido de Execução Orçamentária


Demonstrativo das Receitas e Despesas Previdenciárias do Regime Próprio de Previdência dos Servidores

Orçamento da Seguridade Social

Período: Janeiro a Outubro de 2014/Bimestre: Setembro e Outubro


RREO - Anexo IV (LRF, Art. 53, inciso II)		R\$ 1,00	
(-) Deduções da Receita	0,00	0,00	0,00
Total das Receitas Previdenciárias Intra-Orçamentárias	0,00	0,00	0,00

Despesas Intra-Orçamentárias	Dotação Inicial	Dotação Atualizada	Despesas Liquidadas	
			No Bimestre	Até o Bimestre 2014
Total das Despesas Previdenciárias Intra-Orçamentárias	0,00	0,00	0,00	0,00



PAULO CARLOS SILVA DUARTE
PREFEITO


PUBLICONCONTASSE E PUBLICONCONT S/C LTDA - EPP
Contador - CRU / RJ 480



RIKSON LENYO BRAUNA MACIEL
CONTROLADOR



MARIA JOSEFA CRUZ
TESOUREIRA



PREFEITURA MUNICIPAL DE LIMOEIRO DO NORTE
Relatório Resumido de Execução Orçamentária
Demonstrativo do Resultado Nominal
Orçamento Fiscal e da Seguridade Social
Período: Janeiro a Outubro / Bimestre: Setembro a Outubro de 2014

RREO - Anexo V (LRF, Art. 53, inciso III)

R\$ 1,00

DÍVIDA FISCAL LÍQUIDA	SALDO		
	Em 31/Dez/2013 (a)	Em Agosto (b)	Em Outubro (c)
DÍVIDA CONSOLIDADA (I)	32.404.719,42	31.682.075,27	31.471.433,92
DEDUÇÕES (II)		2.190.646,71	522.715,32
Disponibilidade de Caixa Bruta	5.324.885,80	7.861.594,48	6.179.003,89
Demais Haveres Financeiros			
(-) Restos a Pagar Processados (Exceto Precatórios)	10.315.434,84	5.670.947,77	5.656.288,57
DÍVIDA CONSOLIDADA LÍQUIDA (III) = (I - II)	32.404.719,42	29.491.428,56	30.948.718,60
RECEITAS DE PRIVATIZAÇÕES (IV)			
PASSIVOS RECONHECIDOS (V)			
DÍVIDA FISCAL LÍQUIDA (VI) = (III + IV - V)	32.404.719,42	29.491.428,56	30.948.718,60

RESULTADO NOMINAL	PERÍODO DE REFERÊNCIA	
	No Bimestre (c-b)	Até o Bimestre (c-a)
DÍVIDA CONSOLIDADA (I)	1.457.290,04	- 1.456.000,82

DISCRIMINAÇÃO DA META FISCAL	VALOR CORRENTE
META DE RESULTADO NOMINAL FIXADA NO ANEXO DE METAS FISCAIS DA LDO PARA O EXERCÍCIO DE REFERÊNCIA	0,00


REGIME PREVIDENCIÁRIO

DÍVIDA FISCAL LÍQUIDA PREVIDENCIÁRIA	SALDO		
	Em 31/Dez/2013	Em Agosto	Em Outubro
DÍVIDA CONSOLIDADA PREVIDENCIÁRIA (VII)	0,00	0,00	0,00
Passivo Atuarial			
Demais Dívidas			
DEDUÇÕES (II)			
Disponibilidade de Caixa Bruta	0,00	0,00	0,00
Investimentos			
Demais Haveres Financeiros			
(-) Restos a Pagar Processados	0,00	0,00	0,00
DÍVIDA CONSOLIDADA LÍQUIDA (VIII)	0,00	0,00	0,00
PREVIDENCIÁRIA (IX) = (VII - VIII)	0,00	0,00	0,00
PASSIVOS RECONHECIDOS (X)			
DÍVIDA FISCAL LÍQUIDA PREVIDENCIÁRIA (XI)=(IX-X)	0,00	0,00	0,00


PREFEITURA MUNICIPAL DE LIMOEIRO DO NORTE
Relatório Resumido de Execução Orçamentária
Demonstrativo do Resultado Nominal
Orçamento Fiscal e da Seguridade Social
Período: Janeiro a Outubro / Bimestre: Setembro a Outubro de 2014

RREO - Anexo V (LRF, Art. 53, inciso III)


R\$ 1,00




PAULO CARLOS SILVA DUARTE
PREFEITO



PUBLICONT ASSES E RELAT CONT S/C LTDA - EPP
Contador - CRC/PJ 480



RIKSON LENTO BRAUNA MACIEL
CONTROLADOR



MARIA JOSE LTA CRUZ
TESOUREIRA

PREFEITURA MUNICIPAL DE LIMOEIRO DO NORTE
Relatório Resumido de Execução Orçamentária
Demonstrativo do Resultado Primário
Orçamento Fiscal e da Seguridade Social
Período: Janeiro a Outubro de 2014/Bimestre: Setembro e Outubro

RRFO - Anexo VI (LRF, Art. 53, inciso III)

R\$ 1,00

Receitas	Previsão Atualizada	Receitas Realizadas		
		No Bimestre	Até Bimestre 2014	Até Bimestre 2013
Receitas Primárias Correntes (I)	92.805.096,16	13.764.984,03	80.470.012,13	15.701.197,73
Receitas Tributárias	3.200.000,00	758.980,99	4.045.482,71	2.222.464,18
Receitas de Contribuições	1.500.000,00	144.525,96	1.060.515,18	1.197.426,68
Receitas Previdenciárias	0,00	0,00	0,00	0,00
Outras Receitas de Contribuições	1.500.000,00	144.525,96	1.060.515,18	1.197.426,68
Receita Patrimonial Líquida	1.521.000,00	5.079,68	23.997,52	421,83
Receita Patrimonial	2.060.000,00	73.956,32	375.895,89	44.683,86
(-) Aplicações Financeiras	(539.000,00)	(68.876,64)	(351.898,37)	(44.262,03)
Receita de Serviços	7.421.000,00	1.172.356,32	5.548.392,53	40.037,00
Transferências Correntes	78.568.298,92	11.600.168,97	69.283.211,04	11.682.726,81
Convênios	550.000,00	0,00	0,00	0,00
Outras Transferências Correntes	85.732.298,92	12.718.193,32	70.401.235,39	11.682.726,81
Demais Receitas Correntes	594.797,24	83.872,11	508.413,15	558.121,23
Dívida Ativa	400.000,00	21.113,12	225.556,42	18.932,87
Diversas Receitas Correntes	194.797,24	62.758,99	282.856,73	539.188,36
Receitas de Capital (II)	23.838.062,08	580.991,24	6.596.787,54	1.207,13
Operações de Crédito (III)	3.000.000,00	0,00	0,00	0,00
Amortização de Empréstimos (IV)	0,00	0,00	0,00	0,00
Alienação de Bens (V)	10.000,00	0,00	0,00	0,00
Transferências de Capital	20.828.062,08	580.991,24	6.596.787,54	1.207,13
Convênios	20.828.062,08	580.991,24	6.596.787,54	1.207,13
Outras Transferências de Capital	0,00	0,00	0,00	0,00
Outras Receitas de Capital	0,00	0,00	0,00	0,00
Receitas Primárias de Capital (VI) = (II - III - IV - V)	20.828.062,08	580.991,24	6.596.787,54	1.207,13
Receita Primária Total (VII) = (I + VI)	113.633.158,24	14.345.975,27	87.066.799,67	15.702.404,86


Despesas	Dotação Atualizada	Despesas Liquidadas		
		No Bimestre	Até Bimestre 2014	Até Bimestre 2013
Despesas Correntes (VIII)	104.294.544,75	21.478.397,34	77.810.165,99	13.688.392,12
Pessoal e Encargos Sociais	54.389.634,31	10.390.498,45	45.901.660,67	8.353.753,49
Juros e Encargos da Dívida (IX)	21.000,00	0,00	0,00	0,00
Outras Despesas Correntes	49.883.910,44	11.087.898,89	31.908.505,32	5.334.638,63
Despesas Primárias Correntes (X) = (VIII - IX)	104.273.544,75	21.478.397,34	77.810.165,99	13.688.392,12
Despesas Capital (XI)	14.821.613,49	1.108.973,52	8.704.069,47	258.799,02
Investimentos	13.502.513,49	898.332,17	7.770.783,97	130.406,26
Inversões Financeiras	87.100,00	0,00	0,00	0,00
Concessão de Empréstimos (XII)	0,00	0,00	0,00	0,00
Aquisição de Título de Capital já Integralizado (XIII)	0,00	0,00	0,00	0,00
Demais Inversões Financeiras	87.100,00	0,00	0,00	0,00
Amortização da Dívida (XIV)	1.232.000,00	210.641,35	933.285,50	128.392,76
Despesas Primárias de Capital (XV) = (XI - XII - XIII - XIV)	13.589.613,49	898.332,17	7.770.783,97	130.406,26
Reserva de Contingência (XVI)	66.000,00	---	---	---
Reserva do RPPS (XVII)	0,00	---	---	---
Despesa Primária Total (XVIII) = (X + XV + XVI + XVII)	117.929.158,24	22.376.729,51	85.580.949,96	13.818.798,38
Resultado Primário (XIX) = (VII - XVIII)	-4.296.000,00	-8.030.754,24	1.485.849,71	1.883.606,48
Saldo de Exercício Anteriores	---	---	---	---

Discriminação da Meta Fiscal	Valor Corrente
Meta de Resultado Primário Fixada no Anexo de Metas Fiscais da LDO para o Exercício de Referência	0,00

PREFEITURA MUNICIPAL DE LIMOEIRO DO NORTE
Relatório Resumido de Execução Orçamentária
Demonstrativo do Resultado Primário
Orçamento Fiscal e da Seguridade Social
Período: Janeiro a Outubro de 2014/Bimestre: Setembro e Outubro

RREO - Anexo VI (LRF, Art. 53, inciso III)


R\$ 1,00




PAULO CARLOS SILVA DUARTE
PREFEITO



PUBLICONT ASSES E PLAN CONT S/C LTDA - EPP
Contador - CRC PJ 480



RIKSON LENYO BRAUNA MACIEL
CONTROLADOR



MARIA JOSELITA CRUZ
TESOUREIRA

PREFEITURA MUNICIPAL DE LIMOEIRO DO NORTE

Relatório Resumido de Execução Orçamentária

Restos a Pagar por Poder e Órgão

Orçamento Fiscal e da Seguridade Social

Período: Janeiro a Outubro de 2014/Bimestre: Setembro e Outubro

REO - Anexo VII (LRF, Art. 52, inciso I, alíneas "a" e "b" do inciso II e §1º)
 RREO - Anexo VII (LRF, art. 53, inciso V)

R\$ 1,00

PODER/ÓRGÃO	RESTOS A PAGAR PROCESSADOS						RESTOS A PAGAR NÃO PROCESSADOS			
	Inscritos			A Pagar	Pagos	Cancelados	Inscritos		Pagos	A Pagar
	Em Exercícios Anteriores	Em 31 de Dezembro de 2013	Cancelados				Em Exercícios Anteriores	Em 31 de Dezembro de 2013		
EXECUTIVO										
Secretaria de Ação Governamental e Comunicação Social	0,00	3.550,00	0,00	0,00	0,00	0,00	0,00	0,00	0,00	0,00
Secretaria do Planejamento, Administração e Gestão	0,00	326.164,73	0,00	214.143,36	112.021,37	0,00	171.384,21	63.823,98	107.570,23	0,00
Secretaria Municipal da Juventude e Empreendedorismo	0,00	119.380,69	0,00	108.956,46	10.424,23	0,00	560,00	560,00	0,00	0,00
Secretaria Municipal da Cidadania e Defesa Social	0,00	20.315,67	0,00	0,00	20.315,67	0,00	1.360,00	0,00	1.360,00	0,00
Secretaria Municipal da Fazenda	0,00	136.304,74	0,00	11.549,79	124.754,95	0,00	35.772,00	19.924,00	15.848,00	0,00
Gabinete do Prefeito	0,00	382.776,31	0,00	255.417,85	127.358,46	0,00	8.664,80	0,00	8.664,80	0,00
Coordenadoria de Defesa Civil	0,00	0,00	0,00	0,00	0,00	0,00	0,00	0,00	0,00	0,00
Procuradoria Geral do Município	0,00	28.875,34	0,00	24.828,36	4.046,98	0,00	0,00	183,51	-183,51	0,00
Secretaria de Cultura e Turismo	0,00	153.280,28	0,00	102.530,02	50.750,26	0,00	19.746,00	356,36	19.389,64	0,00
Secretaria Municipal de Esporte	0,00	103.455,95	0,00	59.961,11	43.494,84	0,00	0,00	0,00	0,00	0,00
Secretaria Municipal do Desenvolvimento Rural	0,00	389.965,83	0,00	188.639,01	201.326,82	0,00	82.551,24	7.200,00	75.351,24	0,00
Secretaria Municipal das Obras e Desenvolvimento Urbano	0,00	615.494,17	0,00	208.023,65	407.470,52	0,00	6.364,60	5.381,60	-95.256,37	0,00
Fundo Munic. de Habitação de Int. Social	0,00	0,00	0,00	0,00	0,00	0,00	0,00	0,00	0,00	0,00
Fundo Municipal de Educacao	0,00	3.838.525,11	0,00	684.053,93	3.154.471,18	0,00	369.255,60	268.757,51	100.498,09	0,00
Fundo Municipal de Saude	0,00	3.718.346,21	70.415,83	2.611.218,08	1.177.543,96	0,00	305.037,49	76.967,24	228.070,25	0,00
Fundo Municipal de Assistência Social	0,00	374.458,54	0,00	239.649,31	134.809,23	0,00	70.694,52	15.686,33	55.008,19	0,00
Fundo Mun.dos Direitos da Crianca e Adol	0,00	4.554,75	0,00	1.267,60	3.287,15	0,00	0,00	0,00	0,00	0,00
Fundo Municipal dos Direitos do Idoso	0,00	0,00	0,00	0,00	0,00	0,00	0,00	0,00	0,00	0,00
Fundo Mun.dos Direitos da Pessoa com Def	0,00	0,00	0,00	0,00	0,00	0,00	0,00	0,00	0,00	0,00
Secretaria de Políticas Públicas para Mulheres	0,00	19.323,57	0,00	19.323,57	0,00	0,00	0,00	0,00	0,00	0,00

PREFEITURA MUNICIPAL DE LIMOEIRO DO NORTE

Relatório Resumido de Execução Orçamentária

Restos a Pagar por Poder e Órgão

Orçamento Fiscal e da Seguridade Social

Período: Janeiro a Outubro de 2014/Bimestre: Setembro e Outubro

REO - Anexo VII (LRF, Art. 52, inciso I, alíneas "a" e "b" do inciso II e §1º)

RREO - Anexo VII (LRF, art. 53, inciso V)

R\$ 1,00

PODER/ÓRGÃO	RESTOS A PAGAR PROCESSADOS					RESTOS A PAGAR NÃO PROCESSADOS						
	Inscritos		Cancelados	Pagos	A Pagar	Inscritos		Cancelados	Pagos	A Pagar		
	Em Exercícios Anteriores	Em 31 de Dezembro de 2013				Em Exercícios Anteriores	Em 31 de Dezembro de 2013					
EXECUTIVO												
Secretaria de Desenvolvimento Ambiental	0,00	0,00	0,00	0,00	0,00	0,00	0,00	0,00	0,00	0,00	0,00	0,00
Serviço Autônomo de Água e Esgoto	0,00	80.662,95	0,00	0,00	80.662,95	0,00	77.340,21	0,00	0,00	77.340,21	0,00	77.340,21
Secretaria da Ciência, Tecnologia e Trabalho	0,00	0,00	0,00	0,00	0,00	0,00	0,00	0,00	0,00	0,00	0,00	0,00
Reserva de Contingência	0,00	0,00	0,00	0,00	0,00	0,00	0,00	0,00	0,00	0,00	0,00	0,00
LEGISLATIVO												
Camara Municipal de Limoeiro do Norte	0,00	0,00	0,00	0,00	0,00	0,00	0,00	0,00	0,00	0,00	0,00	0,00
RESTOS A PAGAR (INTRA-ORÇAMENTÁRIOS) (II)												
TOTAL (II) = (I + II)	0,00	10.315.434,84	70.415,83	4.729.562,10	5.656.288,57	0,00	1.148.740,67	96.239,37	458.840,53	593.660,77		

PREFEITURA MUNICIPAL DE LIMOEIRO DO NORTE


Relatório Resumido de Execução Orçamentária

Restos a Pagar por Poder e Órgão


Orçamento Fiscal e da Seguridade Social

Período: Janeiro a Outubro de 2014/Bimestre: Setembro e Outubro

REO - Anexo VII (LRF, Art. 52, inciso I, alíneas "a" e "b" do inciso II e §1º)




PAULO CARLOS SILVA DUARTE
PREFEITO



PUBLICO CONT S/C LTDA - EPP
Contador - CRC PJ 480



RIKSON LENYO BRAUNA MACIEL
CONTROLADOR



MARIA JOSE LITA CRUZ
TESOUREIRA

PREFEITURA MUNICIPAL DE LIMOEIRO DO NORTE

Relatório Resumido da Execução Orçamentária

Demonstrativo das Receitas e Despesas com Manutenção e Desenvolvimento do Ensino - MDE

Orçamentos Fiscal e da Seguridade Social

Período: Janeiro a Outubro de 2014/Bimestre: Setembro e Outubro

RREO - ANEXO VIII (LDB, art. 72)

R\$ 1,00

RECEITAS DO ENSINO					
RECEITA RESULTANTE DE IMPOSTOS (caput do art. 212 da Constituição)	PREVISÃO INICIAL	PREVISÃO ATUALIZADA	RECEITAS REALIZADAS		
			No Bimestre	Até o Bimestre	%
1 - RECEITAS DE IMPOSTOS	2.400.000,00	2.400.000,00	718.502,14	3.858.706,93	160,77
Imposto sobre a Propriedade Predial e Territorial Urbana	150.000,00	150.000,00	158.455,31	158.455,31	105,63
Imposto de Renda Retido nas Fontes Sobre Rendimentos do Trabalho	250.000,00	250.000,00	58.137,35	1.282.712,68	513,08
Imposto sobre Transmissão "Inter Vivos" de Bens Imóveis e de Direitos Reais sobre Imóveis	250.000,00	250.000,00	70.186,38	249.752,37	99,90
ISS DE PESSOAS FÍSICAS RETIDO NA FONTE	300.000,00	300.000,00	272.669,97	1.383.651,69	461,21
ISS DE PESSOAS FÍSICAS ARRECADAÇÃO NORMAL	1.000.000,00	1.000.000,00	657,12	657,12	0,06
Imposto s/ Serviços de Qualquer Natureza - Simples Nacional	100.000,00	100.000,00	72.585,24	334.201,07	334,20
ISS CONVENIOS COM A SECRETARIA DO TESOUREIRO NACIONAL	0,00	0,00	64.697,65	223.720,27	0,00
Dívida Ativa de Outros Tributos	350.000,00	350.000,00	21.113,12	225.556,42	64,44
2 - RECEITAS DE TRANSFERÊNCIAS CONSTITUCIONAIS LEGAIS	38.620.000,00	38.620.000,00	5.590.121,91	31.531.539,21	81,64
Cota-Parte do Fundo de Participação dos Municípios	28.000.000,00	28.000.000,00	3.406.202,37	20.693.855,22	73,90
Cota-Parte do Imposto Sobre a Propriedade Territorial Rural	20.000,00	20.000,00	190.895,72	192.473,23	962,36
Transferência Financeira do ICMS - Desoneração - L.C. Nº 87/96	50.000,00	50.000,00	6.400,06	28.800,27	57,60
Cota-Parte do ICMS	9.000.000,00	9.000.000,00	1.909.566,15	8.887.304,63	98,74
Cota-Parte do IPVA	1.500.000,00	1.500.000,00	70.965,58	1.699.507,43	113,30
Cota-Parte do IPI sobre Exportação	50.000,00	50.000,00	6.092,03	29.598,43	59,19
3 - TOTAL DAS RECEITAS DE IMPOSTOS (1 + 2)	41.020.000,00	41.020.000,00	6.308.624,05	35.390.246,14	0,00
RECEITAS ADICIONAIS PARA FINANCIAMENTO DO ENSINO					
RECEITAS ADICIONAIS PARA FINANCIAMENTO DO ENSINO	PREVISÃO INICIAL	PREVISÃO ATUALIZADA	RECEITAS REALIZADAS		
			No Bimestre	Até o Bimestre	%
4 - RECEITAS DA APLICAÇÃO FINANCEIRA DE OUTROS RECURSOS VINCULADOS AO	0,00	0,00	0,00	0,00	0,00
5 - RECEITA DE TRANSFERÊNCIAS DO FNDE	2.289.000,00	2.289.000,00	783.236,18	2.273.660,00	99,32
Transferências do Salário-Educação	780.000,00	780.000,00	145.241,93	752.526,30	96,47
Transf. Dir. do FNDE - Prog. Nac. de Alim. Escolar - Creche	124.000,00	124.000,00	21.200,00	84.800,00	68,38
Transf. Dir. do FNDE - Prog. Nac. de Alim. Escolar - Pre Escola	122.000,00	122.000,00	24.180,00	96.720,00	79,27
Transf. Dir. do FNDE - Prog. Nac. de Alim. Escolar - Ensino Fund.	538.000,00	538.000,00	179.120,00	716.480,00	133,17
Transf. Dir. do FNDE - Prog. Nac. de Alim. Escolar - Educ. Jov Ad	50.000,00	50.000,00	2.160,00	8.640,00	17,28
ALIMENTAÇÃO ESCOLAR - Ensino Médio FNDE	7.000,00	7.000,00	972,00	3.888,00	55,54
Transf. Dir. do FNDE - Prog. Nac. de Apoio ao Transp. - Infantil	25.000,00	25.000,00	0,00	6.265,71	25,06
Transf. Dir. do FNDE - Prog. Nac. de Apoio ao Transp. - Fundamen.	293.000,00	293.000,00	48.997,52	171.491,32	58,52
Transf. Dir. do FNDE - Prog. Nac. de Apoio ao Transp. - Medio	150.000,00	150.000,00	31.099,86	102.583,80	68,38
Outras Transferências do FNDE	200.000,00	200.000,00	330.264,87	330.264,87	165,13
6 - RECEITA DE TRANSFERÊNCIA DE CONVÊNIOS	0,00	0,00	0,00	0,00	0,00
8 - OUTRAS RECEITAS PARA FINANCIAMENTO DO ENSINO	0,00	0,00	0,00	0,00	0,00
9 - TOTAL DAS RECEITAS PARA FINANCIAMENTO DO ENSINO (4 + 5 + 6 + 7 + 8)	2.289.000,00	2.289.000,00	783.236,18	2.273.660,00	99,32
FUNDEB					
RECEITA RESULTANTE DE IMPOSTOS (caput do art. 212 da Constituição)	PREVISÃO INICIAL	PREVISÃO ATUALIZADA	RECEITAS REALIZADAS		
			No Bimestre	Até o Bimestre	%
10 - RECEITAS DESTINADAS AO FUNDEB	7.724.000,00	7.724.000,00	1.118.024,35	6.285.586,63	81,37
Dedução FUNDEB - <FPM>	5.600.000,00	5.600.000,00	681.240,43	4.118.049,74	73,53
Dedução FUNDEB - <ITR>	4.000,00	4.000,00	38.179,13	38.494,56	962,36
Dedução FUNDEB - <Transferencia Financ>	10.000,00	10.000,00	1.280,00	5.760,00	57,60
Dedução FUNDEB - <ICMS>	1.800.000,00	1.800.000,00	381.913,25	1.777.461,00	98,74
Dedução FUNDEB - <IPVA>	300.000,00	300.000,00	14.193,13	339.901,60	113,30
Dedução FUNDEB - <IPI>	10.000,00	10.000,00	1.218,41	5.919,73	59,19

PREFEITURA MUNICIPAL DE LIMOIEIRO DO NORTE

Relatório Resumido da Execução Orçamentária

Demonstrativo das Receitas e Despesas com Manutenção e Desenvolvimento do Ensino - MDE

Orçamentos Fiscal e da Seguridade Social

Período: Janeiro a Outubro de 2014/Bimestre: Setembro e Outubro


RREO - ANEXO VIII (LDB. art. 72)

R\$ 1,00


FUNDEB

RECEITA RESULTANTE DE IMPOSTOS (caput do art. 212 da Constituição)	PREVISÃO INICIAL	PREVISÃO ATUALIZADA	RECEITAS REALIZADAS		
			No Bimestre	Até o Bimestre	%
11 - RECEITAS RECEBIDAS PELO FUNDEB	23.150.000,00	23.150.000,00	3.275.297,03	18.813.840,57	81,26
11.1 - Transferências de Recursos do FUNDEB	17.000.000,00	17.000.000,00	2.592.623,22	14.023.660,89	82,49
11.2 - Complementação da União ao FUNDEB	6.000.000,00	6.000.000,00	681.316,88	4.774.668,26	79,57
11.3 - Receita de Aplicação Financeira dos Recursos do FUNDEB	150.000,00	150.000,00	1.356,93	15.511,42	10,34
12 - RESULTADOS DAS TRANSFERÊNCIAS DO FUNDEB (11.1 - 10)	9.276.000,00	9.276.000,00	1.474.598,87	7.738.074,26	83,42


Acréscimo Resultante das Transferência do FUNDEB




PAULO CARLOS SILVA DUARTE
PREFEITO



PUBLICONT ASSES E PLANEJ GONT S/C LTDA - EPP
Contador - CRC PJ 480



RIKSON LENYO BRAUNA MACIEL
CONTROLADOR



MARIA JOSÉ LITA CRUZ
TESOUREIRA

PREFEITURA MUNICIPAL DE LIMOIEIRO DO NORTE

Relatório Resumido da Execução Orçamentária

Demonstrativo das Receitas e Despesas com Manutenção e Desenvolvimento do Ensino - MDE

Orçamentos Fiscal e da Seguridade Social

Período: Janeiro a Outubro de 2014/Bimestre: Setembro e Outubro

RREO - ANEXO VIII (LDB, art. 72)

R\$ 1,00

DESPESAS DO FUNDEB	DOTAÇÃO INICIAL	DOTAÇÃO ATUALIZADA	DESPESAS LIQUIDADAS		
			No Bimestre	Até o Bimestre	%
13 - PAGAMENTO DOS PROFISSIONAIS DO MAGISTÉRIO	0,00	0,00	2.337.808,46	11.710.107,44	62,24
13.1 - Com Educação Infantil	0,00	0,00	0,00	0,00	0,00
13.2 - Com Ensino Fundamental	0,00	0,00	0,00	0,00	0,00
13.3 - Com Educação Básica	22.336.000,00	19.570.340,20	2.337.808,46	11.710.107,44	59,83
14 - OUTRAS DESPESAS	0,00	0,00	0,00	0,00	0,00
14.1 - Com Educação Infantil	0,00	0,00	0,00	0,00	0,00
14.2 - Com Ensino Fundamental	0,00	0,00	0,00	0,00	0,00
14.3 - Com Educação Básica	22.336.000,00	19.570.340,20	401.794,04	2.849.038,84	14,55
15 - TOTAL DAS DESPESAS DO FUNDEB (13 + 14)	44.672.000,00	39.140.680,40	2.739.602,50	14.559.146,28	37,19

DEDUÇÕES PARA FINS DE LIMITE DO FUNDEB PARA PAGAMENTO DOS PROFISSIONAIS DO MAGISTÉRIO	VALOR
16 - RESTOS A PAGAR INSCRITOS NO EXERCÍCIO SEM DISPONIBILIDADE FINANCEIRA DE RECURSOS DO FUNDEB	0,00
17 - DESPESAS CUSTEADAS COM O SUPERÁVIT FINANCEIRO DO EXERCÍCIO ANTERIOR DO FUNDEB	0,00
18 - TOTAL DAS DEDUÇÕES CONSIDERADAS PARA FINS DE LIMITE DO FUNDEB (16 + 17)	0,00
19 - MÍNIMO DE 60% NA REMUNERAÇÃO DO MAGISTÉRIO COM EDUCAÇÃO INFANTIL E ENSINO FUNDAMENTAL (13 / 11) x 100) %	0,00

CONTROLE DA UTILIZAÇÃO DE RECURSOS NO EXERCÍCIO SUBSEQUENTE	VALOR
20 - RECURSOS RECEBIDOS DO FUNDEB EM [EXERCÍCIO_ ANTERIOR] QUE NÃO FORAM UTILIZADOS	0,00
21 - DESPESAS CUSTEADAS COM O SALDO DO ITEM 20 ATÉ O 1º TRIMESTRE DE [EXERCÍCIO]	0,00

MANUTENÇÃO E DESENVOLVIMENTO DO ENSINO - DESPESAS CUSTEADAS COM A RECEITA RESULTANTE DE IMPOSTOS E RECURSOS DO FUNDEB

RECEITAS COM AÇÕES TÍPICAS DE MDE	PREVISÃO INICIAL	PREVISÃO ATUALIZADA	RECEITAS REALIZADAS		
			No Bimestre	Até o Bimestre	%
22 - IMPOSTOS E TRANSFERÊNCIAS DESTINADAS À MDE (25% de 3)	10.255.000,00	10.255.000,00	1.577.156,01	8.847.561,53	86,27

DESPESAS COM AÇÕES TÍPICAS DE MDE	DOTAÇÃO INICIAL	DOTAÇÃO ATUALIZADA	DESPESAS LIQUIDADAS		
			No Bimestre	Até o Bimestre	%
23 - EDUCAÇÃO INFANTIL	0,00	0,00	0,00	0,00	0,00
24 - ENSINO FUNDAMENTAL	0,00	0,00	0,00	0,00	0,00
25 - ENSINO MÉDIO	0,00	0,00	0,00	0,00	0,00
26 - ENSINO SUPERIOR	0,00	0,00	0,00	0,00	0,00
27 - ENSINO PROFISSIONAL NÃO INTEGRADO AO ENSINO REGULAR	0,00	0,00	0,00	0,00	0,00
28 - OUTRAS	28.851.000,00	28.510.191,63	4.904.047,03	23.021.671,11	80,74
29 - TOTAL DAS DESPESAS COM AÇÕES TÍPICAS DE MDE (23 + 24 + 25 + 26 + 27 + 28)	28.851.000,00	28.510.191,63	4.904.047,03	23.021.671,11	80,74

DEDUÇÕES CONSIDERADAS PARA FINS DE LIMITE CONSTITUCIONAL	VALOR
30 - RESULTADO LÍQUIDO DAS TRANSFERÊNCIAS DO FUNDEB = (12)	7.738.074,26
31 - DESPESAS CUSTEADAS COM A COMPLEMENTAÇÃO DO FUNDEB NO EXERCÍCIO	4.774.668,26
32 - RECEITA DE APLICAÇÃO FINANCEIRA DOS RECURSOS DO FUNDEB ATÉ O BIMESTRE = (50 h)	15.511,42
33 - DESPESAS CUSTEADAS COM O SUPERÁVITE FINANCEIRO, DO EXERCÍCIO ANTERIOR, DO FUNDEB	0,00
34 - DESPESAS CUSTEADAS COM O SUPERÁVIT FINANCEIRO, DO EXERCÍCIO ANTERIOR, DE OUTROS RECURSOS DE IMPOSTOS	0,00
35 - RESTOS A PAGAR INSCRITOS NO EXERCÍCIO ANTERIOR SEM DISPONIBILIDADE FINANCEIRA DE RECURSOS DE IMPOSTOS VINCULADOS AO	0,00
36 - CANCELAMENTO, NO EXERCÍCIO, DE RESTOS A PAGAR INSCRITOS COM DISPONIBILIDADE FINANCEIRA DE RECURSOS DE IMPOSTOS VINCULADOS	0,00
37 - TOTAL DAS DEDUÇÕES CONSIDERADAS PARA FINS DE LIMITE CONSTITUCIONAL (30 + 31 + 32 + 33 + 34 + 35 + 36)	12.528.253,94
38 - TOTAL DAS DESPESAS PARA FINS DE LIMITE (29 - 37)	10.493.417,17
39 - MÍNIMO DE 25% DAS RECEITAS RESULTANTE DE IMPOSTOS EM MDE ((38 / 3) * 100)	29,65

OUTRAS INFORMAÇÕES PARA CONTROLE					
OUTRAS DESPESAS CUSTEADAS COM RECEITAS ADICIONAIS PARA FINANCIAMENTO DO ENSINO	DOTAÇÃO INICIAL	DOTAÇÃO ATUALIZADA	DESPESAS LIQUIDADAS		
			No Bimestre	Até o Bimestre	%

PREFEITURA MUNICIPAL DE LIMOIEIRO DO NORTE

Relatório Resumido da Execução Orçamentária

Demonstrativo das Receitas e Despesas com Manutenção e Desenvolvimento do Ensino - MDE

Orçamentos Fiscal e da Seguridade Social

Período: Janeiro a Outubro de 2014/Bimestre: Setembro e Outubro

RREO - ANEXO VIII (LDB, art. 72)

R\$ 1,00

OUTRAS INFORMAÇÕES PARA CONTROLE

OUTRAS DESPESAS CUSTEADAS COM RECEITAS ADICIONAIS PARA FINANCIAMENTO DO ENSINO	DOTAÇÃO INICIAL	DOTAÇÃO ATUALIZADA	DESPESAS LIQUIDADAS		
			No Bimestre	Até o Bimestre	%
40 - DESPESAS CUSTEADAS COM A APLICAÇÃO FINANCEIRA DE OUTROS RECURS	0,00	0,00	0,00	0,00	0,00
41 - DESPESAS CUSTEADAS COM A CONTRIBUIÇÃO SOCIAL DO SALÁRIO-EDUCAÇ	0,00	0,00	0,00	0,00	0,00
42 - DESPESAS CUSTEADAS COM A OPERAÇÕES DE CRÉDITO	0,00	0,00	0,00	0,00	0,00
43 - DESPESAS CUSTEADAS COM OUTRAS RECEITAS PARA FINANCIAMENTO DO E	0,00	0,00	0,00	0,00	0,00
44 - TOTAL DAS OUTRAS DESPESAS CUSTEADAS COM RECEITAS ADICIONAIS PAR	0,00	0,00	0,00	0,00	0,00
45 - TOTAL GERAL DAS DESPESAS (29 + 44)	0,00	0,00	0,00	0,00	0,00

RESTOS A PAGAR INSCRITOS COM DISPONIBILIDADE FINANCEIRA DE RECURSOS DE IMPOSTOS VINCULADOS AO ENSINO	SALDO ATÉ O BIMESTRE	CANCELADOS EM 2014 (g)
46 - RESTOS A PAGAR DE DESPESAS COM FUNDEB	0,00	0,00

FLUXO FINANCEIRO DOS RECURSOS	VALOR	
	FUNDEB (h)	FUNDEF
47 - SALDO FINANCEIRO EM 31 DE DEZEMBRO DE [EXERCICIO_ANTERIOR]	0,00	0,00
48 - (+) INGRESSO DE RECURSOS ATÉ O BIMESTRE	0,00	0,00
49 - (-) PAGAMENTOS EFETUADOS ATÉ O BIMESTRE	0,00	0,00
50 - (+) RECEITA DE APLICAÇÃO FINANCEIRA DOS RECURSOS ATÉ O BIMESTRE	15.511,42	0,00
51 - (=) SALDO FINANCEIRO NO EXERCÍCIO ATUAL	15.511,42	0,00
52 - SALDO ATUAL DAS CONTAS BANCÁRIAS DE VINCULAÇÃO AO FUNDEB 60% e 40% (((47 + 48) - 49) + 50)	15.511,42	0,00

PAULO CARLOS SILVA DUARTE
PREFEITO

PUBLICONT ASSESSORIA PLAN CONT S/C LTDA - EPP
Contador - CRC PJ 480

RIKSON LENYO BRAUNA MACIEL
CONTROLADOR

MARIA JOSELITA CRUZ
TESOUREIRA

PREFEITURA MUNICIPAL DE LIMOEIRO DO NORTE
Relatório Resumido de Execução Orçamentária
Demonstrativo das Receitas de Operações de Crédito e Despesas de Capital
Orçamento Fiscal e da Seguridade Social
Período: Janeiro a Outubro de 2014/Bimestre: Setembro e Outubro


RREO - Anexo IX (LRF, Art. 52, inciso I, alíneas "a" e "b" do inciso II e §1º)

R\$ 1

RECEITAS	PREVISÃO ATUALIZADA (a)	RECEITAS REALIZADAS Até o Bimestre (b)		SALDO NÃO REALIZADO (c) = (a - b)
RECEITAS DE OPERAÇÕES DE CRÉDITO (I)	3.000.000,00	0,00		3.000.000,00
DESPESAS	DOTAÇÃO ATUALIZADA (d)	DESPESAS EXECUTADAS Até o Bimestre		SALDO NÃO EXECUTADO (g) = (d - (e + f))
		LIQUIDADAS (e)	INSCRITAS EM RESTOS A PAGAR NÃO PROCESSADOS (f)	
DESPESAS DE CAPITAL	14.821.613,49	8.704.069,47	2.777.952,07	3.339.591,95
DESPESAS DE CAPITAL LÍQUIDA (II)	14.821.613,49	8.704.069,47	2.777.952,07	3.339.591,95
RESULTADO PARA APURAÇÃO DA REGRA DE OURO (III) = (I - II)	-11.821.613,49	-11.482.021,54		-339.591,95


 PAULO CARLOS SILVA DUARTE
 PREFEITO


 PUBLICONT ASSES E PLAN CONT S/C LTDA - EPP
 Contador, CRC-PJ 480


 RIKSON LENYO BRAUNA MACIEL
 CONTROLADOR



 MARIA JOSE LITA GRUZ
 TESOUREIRA

PREFEITURA MUNICIPAL DE LIMOEIRO DO NORTE
Relatório Resumido da Execução Orçamentária
Demonstrativo da Projeção do Regime Próprio de Previdência dos Servidores
Orçamentos da Seguridade Social
Período: Janeiro a Outubro de 2014/Bimestre: Setembro e Outubro

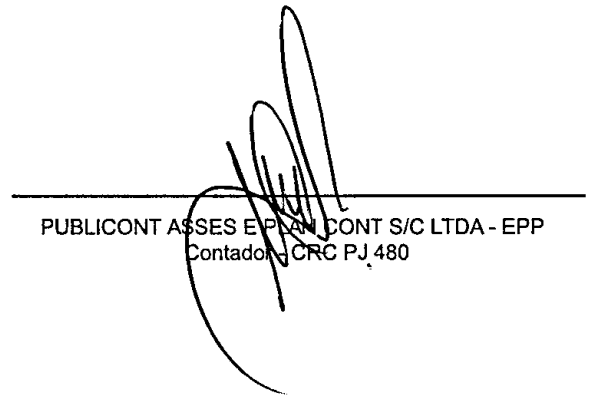
RREO - ANEXO X (LRF, art. 53, § 1º, inciso II)

R\$ 1,00


EXERCÍCIO	RECEITAS PREVIDENCIÁRIAS (a)	DESPESAS PREVIDENCIÁRIAS (a)	RESULTADO PREVIDENCIÁRIO (c) = (a - b)	SALDO FINANCEIRO DO EXERCÍCIO (d) = ("d" exercício anterior) + (c)
	0,00	0,00	0,00	0,00




PAULO CARLOS SILVA DUARTE
PREFEITO



PUBLICONT ASSES E PLAN CONT S/C LTDA - EPP
Contador - CRC PJ 480



RIKSON LENYO BRAUNA MACIEL
CONTROLADOR



MARIA JOSE LITA CRUZ
TESOUREIRA


PREFEITURA MUNICIPAL DE LIMOEIRO DO NORTE
Relatório Resumido de Execução Orçamentária
Demonstrativo das Receita de Alienação de Ativos e Aplicação dos Recursos
Orçamento Fiscal e da Seguridade Social
Período: Janeiro a Outubro de 2014/Bimestre: Setembro e Outubro

RREO - Anexo XI (LRF, Art. 52, inciso I, alíneas "a" e "b" do inciso II e §1º)


R\$ 1

RECEITAS	PREVISÃO ATUALIZADA (a)	RECEITAS REALIZADAS Até o Bimestre (b)		SALDO NÃO REALIZADO (c) = (a - b)
RECEITAS DE CAPITAL - ALIENAÇÃO DE ATIVOS (I)				
Alienação de Outros Bens Móveis	10.000,00	0,00		10.000,00
DESPESAS	DOTAÇÃO ATUALIZADA (d)	DESPESAS EXECUTADAS Até o Bimestre		SALDO NÃO EXECUTADO (g) = (d - (e + f))
		LIQUIDADAS (e)	INSCRITAS EM RESTOS A PAGAR NÃO PROCESSADOS (f)	
APLICAÇÃO DOS RECURSOS DA ALIENAÇÃO DE ATIVOS (II)				
DESPESA DE CAPITAL				
Investimentos	16.401.445,40	0,00	0,00	16.401.445,40
Inversões Financeiras	195.000,00	0,00	0,00	195.000,00
Amortização da Dívida	645.000,00	0,00	0,00	645.000,00
DESPESAS CORRENTES DOS REGIMES DE PREVIDÊNCIA				
Regime Geral da Previdência Social	0,00	0,00	0,00	0,00
Regime Próprio de Previdência dos Servidores	0,00	0,00	0,00	0,00
SALDO FINANCEIRO A APLICAR	2013 (h)	2014 (i) = (Ib - (Ile + Iff))		SALDO ATUAL (j) = (Iih + Ij)
VALOR (III)	0,00	0,00		0,00


Fonte:




PAULO CARLOS SILVA DUARTE
PREFEITO



PUBLICONT ASSESSORIA E CONSULTORIA S/C LTDA - EPP
Contador - CRC/PJ 480



RIKSON LENYO BRAUNA MACIEL
CONTROLADOR



MARIA JOSEFITA CRUZ
TESOUREIRA

PREFEITURA MUNICIPAL DE LIMOEIRO DO NORTE
Relatório Resumido da Execução Orçamentária
Demonstrativo da Receita e Despesa com Ações de Serviços Públicos de Saúde

Orçamentos Fiscal e da Seguridade Social

Período: Janeiro a Outubro de 2014/Bimestre: Setembro e Outubro

RREO - ANEXO XII (ADCT, art. 77)

R\$ 1,00

RECEITAS	PREVISÃO INICIAL	PREVISÃO ATUALIZADA	RECEITAS REALIZADAS	
			Até o Bimestre	%
RECEITA DE IMPOSTOS	3.400.000,00	3.400.000,00	3.858.706,93	113,49
Imposto sobre a Propriedade Predial e Territorial Urbana	150.000,00	150.000,00	158.455,31	105,63
Imposto de Renda Retido nas Fontes Sobre Rendimentos do Trabalho	250.000,00	250.000,00	1.282.712,68	513,08
Imposto sobre Transmissão "Inter Vivos" de Bens Imóveis e de Direitos Reais sobre Imóveis	250.000,00	250.000,00	249.752,37	99,90
ISS DE PESSOAS FÍSICAS RETIDO NA FONTE	300.000,00	300.000,00	1.383.651,69	461,21
ISS DE PESSOAS FÍSICAS ARRECADAÇÃO NORMAL	1.000.000,00	1.000.000,00	657,12	0,06
Imposto s/ Serviços de Qualquer Natureza - Simples Nacional	100.000,00	100.000,00	334.201,07	334,20
ISS CONVENIOS COM A SECRETARIA DO TESOURO NACIONAL	0,00	0,00	223.720,27	0,00
Divida Ativa de Outros Tributos	350.000,00	350.000,00	225.556,42	64,44
RECEITAS DE TRANSFERÊNCIAS CONSTITUCIONAIS LEGAIS	39.625.761,00	39.625.761,00	31.531.539,21	79,57
Cota-Parte do Fundo de Participação dos Municípios	28.000.000,00	28.000.000,00	20.693.855,22	73,90
Cota-Parte do Imposto Sobre a Propriedade Territorial Rural	20.000,00	20.000,00	192.473,23	962,36
Transferência Financeira do ICMS - Desoneração - L.C. Nº 87/96	50.000,00	50.000,00	28.800,27	57,60
Cota-Parte do ICMS	9.000.000,00	9.000.000,00	8.887.304,63	98,74
Cota-Parte do IPVA	1.500.000,00	1.500.000,00	1.699.507,43	113,30
Cota-Parte do IPI sobre Exportação	50.000,00	50.000,00	29.598,43	59,19
TOTAL	41.020.000,00	41.020.000,00	35.390.246,14	86,27

DESPESAS CORRENTES (Por Grupo de Natureza da Despesa)	DOTAÇÃO INICIAL	DOTAÇÃO ATUALIZADA	DESPESAS LIQUIDADAS	
			Até o Bimestre	%
DESPESAS CORRENTES	33.040.000,00	31.052.459,36	23.764.117,34	76,52
Pessoal e Encargos Sociais	17.685.000,00	14.315.468,24	11.818.364,25	82,55
Juros e Encargos da Dívida	0,00	0,00	0,00	0,00
Outras Despesas Correntes	15.355.000,00	16.736.991,12	11.945.753,09	71,37
DESPESAS DE CAPITAL	1.026.000,00	4.724.983,93	2.081.859,06	44,06
Investimentos	1.006.000,00	4.704.983,93	2.081.859,06	44,24
Inversões Financeiras	20.000,00	20.000,00	0,00	0,00
Amortização da Dívida	0,00	0,00	0,00	0,00
TOTAL (IV)	34.066.000,00	35.777.443,29	25.845.976,40	0,00

DESPESAS PRÓPRIAS COM AÇÕES E SERVIÇOS PÚBLICOS DE SAÚDE	DOTAÇÃO INICIAL	DOTAÇÃO ATUALIZADA	DESPESAS LIQUIDADAS	
			Até o Bimestre	%
DESPESAS COM SAÚDE (V) = (IV)	34.066.000,00	35.777.443,29	25.845.976,40	72,24
(-) DESPESAS COM INATIVOS E PENSIONISTAS	77.000,00	77.000,00	0,00	0,00
(-) DESPESAS CUSTEADAS COM OUTROS RECURSOS DESTINADOS À SAÚDE	12.360.237,87	12.360.237,87	12.360.237,87	100,00
Recursos de Transferências do Sistema Único de Saúde	0,00	0,00	0,00	0,00
Recursos de Operações de Crédito	0,00	0,00	0,00	0,00
Outros Recursos	0,00	0,00	0,00	0,00
(-) RESTOS A PAGAR INSCRITOS NO EXERCÍCIO SEM DISPONIBILIDADE FINANCEIRA	0,00	0,00	0,00	0,00
TOTAL DAS DESPESAS PRÓPRIAS COM AÇÕES E SERVIÇOS PÚBLICOS DE SAÚDE	21.628.762,13	23.340.205,42	13.485.738,53	57,77

CONTROLE DE RESTOS A PAGAR VINCULADOS À SAÚDE INSCRITOS EM EXERCÍCIOS ANTERIORES	RESTOS A PAGAR INSCRITOS COM DISPONIBILIDADE FINANCEIRA DE RECURSOS PRÓPRIOS VINCULADOS	
	Inscritos em Exercícios Anteriores	Cancelado em 2014 (f)
RESTOS A PAGAR DE DESPESAS PRÓPRIAS COM AÇÕES E SERVIÇOS PÚBLICOS DE SAÚDE (VI)	0,00	0,00

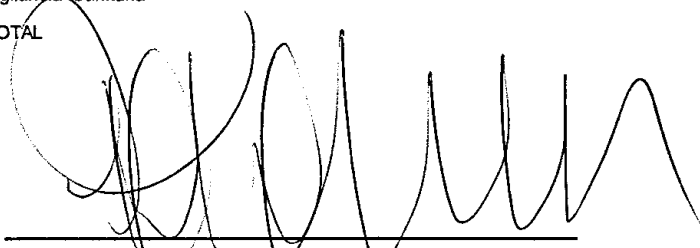
PARTICIPAÇÃO DAS DESPESAS COM AÇÕES E SERVIÇOS PÚBLICOS DE SAÚDE NA RECEITA DE IMPOSTOS LÍQUIDA E TRANSFERÊNCIAS CONSTITUCIONAIS LEGAIS - LIMITE CONSTITUCIONAL <=> ((VI - VII f) / I)	38,11
---	--------------

PREFEITURA MUNICIPAL DE LIMOEIRO DO NORTE
Relatório Resumido da Execução Orçamentária
Demonstrativo da Receita e Despesa com Ações de Serviços Públicos de Saúde
Orçamentos Fiscal e da Seguridade Social
Período: Janeiro a Outubro de 2014/Bimestre: Setembro e Outubro


RREO - ANEXO XII (ADCT, art. 77)

R\$ 1,00


DESPESAS COM SAÚDE (Por Subfunção)	DOTAÇÃO INICIAL	DOTAÇÃO ATUALIZADA	DESPESAS LIQUIDADAS	
			Até o Bimestre	%
Administração Geral	8.326.000,00	10.818.331,23	8.142.313,12	75,26
Formação de Recursos Humanos	38.000,00	38.000,00	0,00	0,00
Atenção Básica	8.243.000,00	11.178.520,70	7.519.009,24	67,26
Assistência Hospitalar e Ambulatorial	14.961.000,00	11.935.035,19	9.242.656,42	77,44
Suporte Profilático e Terapêutico	729.000,00	519.556,17	300.704,84	57,87
Vigilância Sanitária	1.769.000,00	1.288.000,00	641.292,78	49,78
TOTAL	34.066.000,00	35.777.443,29	25.845.976,40	72,24




PAULO CARLOS SILVA DUARTE
PREFEITO



PUBLICONT ASSES E PLAN CONT S/C LTDA - EPP
Contador - CRC RJ 480



RIKSON LENY BRAUNA MACIEL
CONTROLADOR



MARIA JOSELITA CRUZ
TESOUREIRA