

Estado do Ceará
GOVERNO MUNICIPAL DE LIMOEIRO DO NORTE
EDITAL DE PUBLICAÇÃO Nº 2015.03.31-1

O PREFEITO do Município de Limoeiro do Norte - Estado do Ceará, Cidadão PAULO CARLOS SILVA DUARTE, em pleno exercício do cargo e no uso competente de suas atribuições, notadamente as conferidas pelo Art. 28, Inciso X, da Constituição do Estado do Ceará, **RESOLVE** publicar mediante afixação nos locais de amplo acesso do público em geral no âmbito do Município de Limoeiro do Norte/CE, o **RELATÓRIO RESUMIDO DA EXECUÇÃO ORÇAMENTÁRIA - RREO**, atinente ao **1º BIMESTRE** do exercício financeiro de **2016**.

PUBLIQUE-SE, DIVULGUE-SE, CUMPRA-SE.

Paço do Poder Executivo Municipal de Limoeiro do Norte - Estado do Ceará.
Em, 31 de Março de 2015.




PAULO CARLOS SILVA DUARTE
PREFEITO

DECLARAÇÃO

Em cumprimento ao art. 7º da Instrução Normativa do TCM nº 03/2000, **DECLARO**, para fins de prova junto a esse Órgão de Controle Externo, que o GOVERNO MUNICIPAL DE LIMOEIRO DO NORTE - CE publicou mediante afixação nos locais de amplo acesso público em geral no âmbito do Município de Limoeiro do Norte e no site www.publicont.com.br o **R.R.E.O. (Relatório Resumido de Execução Orçamentária)** (art. 54 da Lei Complementar nº 101/2000), referente ao **1º BIMESTRE de 2016**, conforme EDITAL DE PUBLICAÇÃO anexo.

Limoeiro do Norte - CE, 31 de Março de 2015.



PAULO CARLOS SILVA DUARTE
PREFEITO

GOVERNO MUNICIPAL DE LIMOEIRO DO NORTE
 Relatório Resumido de Execução Orçamentária
Balanco Orçamentário
 Orçamento Fiscal e da Seguridade Social
 Período: Janeiro a Fevereiro de 2016/Bimestre: Janeiro e Fevereiro

RREO - Anexo 1 (LRF Art. 52, inciso I, alíneas "a" e "b" do inciso II e §1º)

Em reais

Receitas Orçamentárias	Previsão Inicial	Previsão Atualizada (a)	Receitas Realizadas				Saldo (a-c)
			No Bimestre (b)	% (b/a)	Até Bimestre (c)	% (c/a)	
Receitas Orçamentárias							
Receitas (Exceto Intra-Orçamentárias) (I)	125.970.922,00	125.970.922,00	17.539.424,65	13,92	17.539.424,65	13,92	108.431.497,35
Receitas Correntes	97.945.738,00	97.945.738,00	17.198.955,87	17,56	17.198.955,87	17,56	80.746.782,13
Receita Tributária	3.236.600,00	3.236.600,00	858.277,97	26,52	858.277,97	26,52	2.378.322,03
Impostos	3.058.400,00	3.058.400,00	744.899,64	24,36	744.899,64	24,36	2.313.500,36
Taxas	178.200,00	178.200,00	113.378,33	63,62	113.378,33	63,62	64.821,67
Receitas de Contribuições	1.584.000,00	1.584.000,00	538.450,74	33,99	538.450,74	33,99	1.045.549,26
Contribuição para o Custeio do Serviço de	1.584.000,00	1.584.000,00	538.450,74	33,99	538.450,74	33,99	1.045.549,26
Receita Patrimonial	2.063.090,00	2.063.090,00	59.035,16	2,86	59.035,16	2,86	2.004.054,84
Receitas Imobiliárias	990,00	990,00	285,82	28,87	285,82	28,87	704,18
Receitas de Valores Mobiliários	557.300,00	557.300,00	58.589,75	10,51	58.589,75	10,51	498.710,25
Receita da Cessão de Direitos	1.485.000,00	1.485.000,00	0,00	0,00	0,00	0,00	1.485.000,00
Outras Receitas Patrimoniais	19.800,00	19.800,00	159,59	0,81	159,59	0,81	19.640,41
Receita de Serviços	9.378.800,00	9.378.800,00	1.223.744,97	13,05	1.223.744,97	13,05	8.155.055,03
Transferências Correntes	80.974.208,00	80.974.208,00	14.412.403,59	17,80	14.412.403,59	17,80	66.561.804,41
Transferências Intergovernamentais	80.429.708,00	80.429.708,00	14.411.357,54	17,92	14.411.357,54	17,92	66.018.350,46
Transferências de Convênios	544.500,00	544.500,00	1.046,05	0,19	1.046,05	0,19	543.453,95
Outras Receitas Correntes	709.040,00	709.040,00	107.043,44	15,10	107.043,44	15,10	601.996,56
Multas e Juros de Mora	176.380,00	176.380,00	47.655,37	27,02	47.655,37	27,02	128.724,63
Indenizações e Restituições	108.900,00	108.900,00	34.380,00	31,57	34.380,00	31,57	74.520,00
Receita da Dívida Ativa	396.000,00	396.000,00	24.940,29	6,30	24.940,29	6,30	371.059,71
Receitas Diversas	27.760,00	27.760,00	67,78	0,24	67,78	0,24	27.692,22
Receitas de Capital	28.025.184,00	28.025.184,00	340.468,78	1,21	340.468,78	1,21	27.684.715,22
Operações de Crédito	2.970.000,00	2.970.000,00	0,00	0,00	0,00	0,00	2.970.000,00
Operações de Crédito Internas	2.970.000,00	2.970.000,00	0,00	0,00	0,00	0,00	2.970.000,00
Alienação de Bens	69.900,00	69.900,00	0,00	0,00	0,00	0,00	69.900,00
Alienação de Bens Móveis	69.900,00	69.900,00	0,00	0,00	0,00	0,00	69.900,00
Transferências de Capital	24.975.384,00	24.975.384,00	310.243,02	1,24	310.243,02	1,24	24.665.140,98
Transferências de Convênios	24.975.384,00	24.975.384,00	310.243,02	1,24	310.243,02	1,24	24.665.140,98
Outras Receitas de Capital	9.900,00	9.900,00	30.225,76	305,31	30.225,76	305,31	-20.325,76
Outras Receitas	9.900,00	9.900,00	30.225,76	305,31	30.225,76	305,31	-20.325,76

GOVERNO MUNICIPAL DE LIMOIEIRO DO NORTE
 Relatório Resumido de Execução Orçamentária
Balço Orçamentário
 Orçamento Fiscal e da Seguridade Social
 Período: Janeiro a Fevereiro de 2016/Bimestre: Janeiro e Fevereiro

RREO - Anexo 1 (LRF Art. 52 inciso I alíneas "a" e "b" do inciso II e §1º)

Em reais

Receitas Orçamentárias	Previsão Inicial	Previsão Atualizada (a)	Receitas Realizadas				Saldo (a-c)
			No Bimestre (b)	% (b/a)	Até Bimestre (c)	% (c/a)	
Receitas (Intra-Orçamentárias) (II)	2.200.000,00	2.200.000,00	0,00	0,00	0,00	0,00	2.200.000,00
SubTotal das Receitas (III) = (I + II)	128.170.922,00	128.170.922,00	17.539.424,65	13,68	17.539.424,65	13,68	110.631.497,35
Operações de Crédito/Refinanciamento (IV)							
SubTotal com Refinanciamento (V) = (III + IV)	128.170.922,00	128.170.922,00	17.539.424,65	13,68	17.539.424,65	13,68	110.631.497,35
Déficit (VI)					0,00		
Total (VII) = (V + VI)	128.170.922,00	128.170.922,00	17.539.424,65		17.539.424,65		

Despesas Orçamentárias	Dotação Inicial (d)	Dotação Atualizada (e)	Despesas Empenhadas		Saldo (g) = (e-f)	Despesas Liquidadas		Saldo (i) = (e-h)	Despesas Pagas Até o Bimestre (j)	Inscritas em Restos a Pagar Não Proc. (k)
			No Bimestre	Até o Bimestre (f)		No Bimestre	Até o Bimestre (h)			
Despesas Orçamentárias										
Despesas (Exceto Intra-Orçamentárias) (VIII)	127.807.842,00	127.907.842,00	71.935.701,47	71.935.701,47	55.972.140,53	15.582.968,14	15.582.968,14	112.324.873,86	8.849.644,92	
DESPESAS CORRENTES	107.985.584,00	107.907.759,06	70.118.326,00	70.118.326,00	37.789.433,06	15.187.198,06	15.187.198,06	92.720.561,00	8.491.626,58	
PESSOAL E ENCARGOS SOCIAIS	57.036.580,00	56.693.349,51	46.488.927,21	46.488.927,21	10.204.422,30	9.865.465,12	9.865.465,12	46.827.884,39	4.685.169,58	
JUROS E ENCARGOS DA DÍVIDA	72.000,00	72.000,00	0,00	0,00	72.000,00	0,00	0,00	72.000,00	0,00	
OUTRAS DESPESAS CORRENTES	50.877.004,00	51.142.409,55	23.629.398,79	23.629.398,79	27.513.010,76	5.321.732,94	5.321.732,94	45.820.676,61	3.806.457,00	
DESPESAS DE CAPITAL	19.572.258,00	19.750.082,94	1.817.375,47	1.817.375,47	17.932.707,47	395.770,08	395.770,08	19.354.312,86	358.018,34	
INVESTIMENTOS	17.931.258,00	18.139.082,94	887.375,47	887.375,47	17.251.707,47	131.059,50	131.059,50	18.008.023,44	93.307,76	
INVERSÕES FINANCEIRAS	140.000,00	140.000,00	0,00	0,00	140.000,00	0,00	0,00	140.000,00	0,00	
AMORTIZAÇÃO DA DÍVIDA	1.501.000,00	1.471.000,00	930.000,00	930.000,00	541.000,00	264.710,58	264.710,58	1.206.289,42	264.710,58	
Despesas (Intra-Orçamentárias) (IX)	363.080,00	263.080,00	0,00	0,00	263.080,00	0,00	0,00	263.080,00	0,00	
SubTotal das Despesas (X) = (VIII + IX)	128.170.922,00	128.170.922,00	71.935.701,47	71.935.701,47	56.235.220,53	15.582.968,14	15.582.968,14	112.587.953,86	8.849.644,92	
Amortização da Div./Refinanciamento (XI)										
SubTotal com Refinanciamento (XII) = (X + XI)	128.170.922,00	128.170.922,00	71.935.701,47	71.935.701,47	56.235.220,53	15.582.968,14	15.582.968,14	112.587.953,86	8.849.644,92	
Superávit (XIII)							1.956.456,51			
Total (XIV) = (XII + XIII)	128.170.922,00	128.170.922,00	71.935.701,47	71.935.701,47		15.582.968,14	17.539.424,65		8.849.644,92	

Receitas Intra-Orçamentárias	Previsão Inicial	Previsão Atualizada (a)	Receitas Realizadas				Saldo (a-c)
			No Bimestre (b)	% (b/a)	Até Bimestre (c)	% (c/a)	
Receitas Orçamentárias							
Receitas (Intra-Orçamentárias) (II)	2.200.000,00	2.200.000,00	0,00	0,00	0,00	0,00	2.200.000,00
Receitas de Capital Intra-Orçamentárias	2.200.000,00	2.200.000,00	0,00	0,00	0,00	0,00	2.200.000,00
Transferência de Capital Intra-Orçamentárias	2.200.000,00	2.200.000,00	0,00	0,00	0,00	0,00	2.200.000,00
Transferência Intergovernamentais	2.200.000,00	2.200.000,00	0,00	0,00	0,00	0,00	2.200.000,00

Despesas Intra-Orçamentárias	Dotação Inicial (d)	Dotação Atualizada (e)	Despesas Empenhadas		Saldo (g) = (e-f)	Despesas Liquidadas		Saldo (i) = (e-h)	Despesas Pagas Até o Bimestre (j)	Inscritas em Restos a Pagar Não Proc. (k)
			No Bimestre	Até o Bimestre (f)		No Bimestre	Até o Bimestre (h)			

11

GOVERNO MUNICIPAL DE LIMOEIRO DO NORTE

Relatório Resumido de Execução Orçamentária

Balanco Orçamentário


Orçamento Fiscal e da Seguridade Social

Periodo: Janeiro a Fevereiro de 2016/Bimestre: Janeiro e Fevereiro


RREO - Anexo 1 (LRF, Art. 52, inciso I, alíneas "a" e "b" do inciso II e §1º)

Em reais

Despesas Intra-Orçamentárias	Dotação Inicial (d)	Dotação Atualizada (e)	Despesas Empenhadas		Saldo (g) = (e-f)	Despesas Liquidadas		Saldo (i) = (e-h)	Despesas Pagas Até o Bimestre (j)	Inscritas em Restos a Pagar Não Proc. (k)
			No Bimestre	Até o Bimestre (f)		No Bimestre	Até o Bimestre (h)			
Despesas Orçamentárias										
Despesas (Intra-Orçamentárias) (IX)	363.080,00	263.080,00	0,00	0,00	263.080,00	0,00	0,00	263.080,00	0,00	
DESPESAS CORRENTES	363.080,00	263.080,00	0,00	0,00	263.080,00	0,00	0,00	263.080,00	0,00	
PESSOAL E ENCARGOS SOCIAIS	10.000,00	10.000,00	0,00	0,00	10.000,00	0,00	0,00	10.000,00	0,00	
OUTRAS DESPESAS CORRENTES	353.080,00	253.080,00	0,00	0,00	253.080,00	0,00	0,00	253.080,00	0,00	




PAULO CARLOS SILVA DUARTE
PREFEITO



PUBLICONT ASSES E PLAN. CONT S/C LTDA - EPP
Contador - CRC PJ 480



FRANCISCO DAS CHAGAS DE SOUSA SILVA
DIRETOR DE DEPARTAMENTO FINANCEIRO



RIKSON LENY BRAUNA MACIEL
controlador

GOVERNO MUNICIPAL DE LIMOEIRO DO NORTE

Relatório Resumido de Execução Orçamentária

Demonstrativo da Execução das Despesas por Função/Subfunção

Orçamento Fiscal e da Seguridade Social

Período: Janeiro a Fevereiro de 2016/Bimestre: Janeiro e Fevereiro

RREO - Anexo 2 (RF, Art. 52, inciso II, alínea "c")

Função/Subfunção	Dotação Inicial	Dotação Atualizada (a)	Despesas Empenhadas			Saldo(c) = (a-b)	Despesas Liquidadas			Saldo(e) = (a-d)	Insc. Restos a Pagar Não Processados (f)
			No Bimestre	Até o Bimestre (b)	% (b / total b)		No Bimestre	Até o Bimestre (d)	% (d / total d)		
Despesas (Exceto Intra-Orçamentárias) (I)	127.807.842,00	127.907.842,00	71.935.701,47	71.935.701,47	100,00	55.972.140,53	15.582.968,14	15.582.968,14	100,00	112.324.873,86	
Legislativa	3.965.000,00	3.965.000,00	3.061.395,42	3.061.395,42	4,26	903.604,58	537.892,26	537.892,26	3,45	3.427.107,74	
Ação Legislativa	3.965.000,00	3.965.000,00	3.061.395,42	3.061.395,42	4,26	903.604,58	537.892,26	537.892,26	3,45	3.427.107,74	
Administração	10.208.524,00	10.358.524,00	6.943.210,70	6.943.210,70	9,65	3.415.313,30	1.279.313,39	1.279.313,39	8,21	9.079.210,61	
Administração Geral	9.897.064,00	10.047.064,00	6.943.210,70	6.943.210,70	9,65	3.103.853,30	1.279.313,39	1.279.313,39	8,21	8.767.750,61	
Administração Financeira	63.460,00	63.460,00	0,00	0,00	0,00	63.460,00	0,00	0,00	0,00	63.460,00	
Administração de Receitas	177.000,00	177.000,00	0,00	0,00	0,00	177.000,00	0,00	0,00	0,00	177.000,00	
Defesa Civil	71.000,00	71.000,00	0,00	0,00	0,00	71.000,00	0,00	0,00	0,00	71.000,00	
Assistência Social	6.998.150,00	7.008.150,00	2.493.790,45	2.493.790,45	3,47	4.514.359,55	593.155,43	593.155,43	3,81	6.414.994,57	
Administração Geral	3.852.430,00	3.852.430,00	2.165.721,06	2.165.721,06	3,01	1.686.708,94	488.158,32	488.158,32	3,13	3.364.271,68	
Assistência ao Idoso	62.900,00	62.900,00	0,00	0,00	0,00	62.900,00	0,00	0,00	0,00	62.900,00	
Assistência à Criança e ao Adolescente	240.230,00	225.230,00	0,00	0,00	0,00	225.230,00	0,00	0,00	0,00	225.230,00	
Assistência Comunitária	2.712.590,00	2.737.590,00	328.069,39	328.069,39	0,46	2.409.520,61	104.997,11	104.997,11	0,67	2.632.592,89	
Alimentação e Nutrição	130.000,00	130.000,00	0,00	0,00	0,00	130.000,00	0,00	0,00	0,00	130.000,00	
Saúde	27.250.870,00	27.113.310,00	16.042.420,30	16.042.420,30	22,30	11.070.889,70	3.958.271,75	3.958.271,75	25,40	23.155.038,25	
Administração Geral	9.435.080,00	8.819.909,02	3.884.196,98	3.884.196,98	5,40	4.935.712,04	1.589.468,55	1.589.468,55	10,20	7.230.440,47	
Formação de Recursos Humanos	33.180,00	33.180,00	0,00	0,00	0,00	33.180,00	0,00	0,00	0,00	33.180,00	
Atenção Básica	7.522.910,00	8.220.956,32	5.170.020,23	5.170.020,23	7,19	3.050.936,09	1.007.397,34	1.007.397,34	6,46	7.213.558,98	
Assistência Hospitalar e Ambulatorial	8.630.230,00	8.377.363,86	6.046.168,44	6.046.168,44	8,41	2.331.195,42	1.184.753,24	1.184.753,24	7,60	7.192.610,62	
Suporte Profilático e Terapêutico	606.300,00	623.730,80	210.500,80	210.500,80	0,29	413.230,00	52.883,06	52.883,06	0,34	570.847,74	
Vigilância Sanitária	1.023.170,00	1.038.170,00	731.533,85	731.533,85	1,02	306.636,15	123.769,56	123.769,56	0,79	914.400,44	
Trabalho	194.200,00	194.200,00	0,00	0,00	0,00	194.200,00	0,00	0,00	0,00	194.200,00	
Empregabilidade	84.200,00	84.200,00	0,00	0,00	0,00	84.200,00	0,00	0,00	0,00	84.200,00	
Fomento ao Trabalho	30.000,00	30.000,00	0,00	0,00	0,00	30.000,00	0,00	0,00	0,00	30.000,00	
Direitos Individuais, Coletivos e Difusos	80.000,00	80.000,00	0,00	0,00	0,00	80.000,00	0,00	0,00	0,00	80.000,00	
Educação	32.817.508,00	32.931.068,00	23.730.369,68	23.730.369,68	32,99	9.200.698,32	4.713.347,58	4.713.347,58	30,25	28.217.720,42	
Administração Geral	3.891.390,00	3.427.382,96	1.627.451,42	1.627.451,42	2,26	1.799.931,54	285.862,77	285.862,77	1,83	3.141.520,19	
Formação de Recursos Humanos	158.770,00	128.770,00	0,00	0,00	0,00	128.770,00	0,00	0,00	0,00	128.770,00	
Alimentação e Nutrição	507.430,00	378.430,00	0,00	0,00	0,00	378.430,00	0,00	0,00	0,00	378.430,00	
Ensino Fundamental	7.696.548,00	7.813.728,15	4.791.400,01	4.791.400,01	6,66	3.022.328,14	923.705,80	923.705,80	5,93	6.890.022,35	
Ensino Médio	160.920,00	615.107,00	585.107,00	585.107,00	0,81	30.000,00	115.049,35	115.049,35	0,74	500.057,65	
Educação Infantil	830.250,00	1.135.449,89	644.011,25	644.011,25	0,90	491.438,64	47.801,40	47.801,40	0,31	1.087.648,49	
Educação Básica	19.341.270,00	19.201.270,00	16.082.400,00	16.082.400,00	22,36	3.118.870,00	3.340.928,26	3.340.928,26	21,44	15.860.341,74	
Serviço da Dívida Interna	100.000,00	100.000,00	0,00	0,00	0,00	100.000,00	0,00	0,00	0,00	100.000,00	
Outros Encargos Especiais	130.930,00	130.930,00	0,00	0,00	0,00	130.930,00	0,00	0,00	0,00	130.930,00	
Cultura	1.295.120,00	1.295.120,00	493.198,79	493.198,79	0,69	801.921,21	65.282,21	65.282,21	0,42	1.229.837,79	

GOVERNO MUNICIPAL DE LIMOEIRO DO NORTE

Relatório Resumido de Execução Orçamentária

Demonstrativo da Execução das Despesas por Função/Subfunção

Orçamento Fiscal e da Seguridade Social

Período: Janeiro a Fevereiro de 2016/Bimestre: Janeiro e Fevereiro

RREO - Anexo 2 (LRF, Art. 52, inciso II, alínea "c")


Em reais.

Função/Subfunção	Dotação Inicial	Dotação Atualizada (a)	Despesas Empenhadas			Saldo(c) = (a-b)	Despesas Liquidadas			Saldo(e) = (a-d)	Insc. Restos a Pagar Não Processados (f)
			No Bimestre	Até o Bimestre (b)	% (b / total b)		No Bimestre	Até o Bimestre (d)	% (d / total d)		
Administração Geral	767.870,00	767.870,00	493.198,79	493.198,79	0,69	274.671,21	65.282,21	65.282,21	0,42	702.587,79	
Fomento ao Trabalho	50.000,00	50.000,00	0,00	0,00	0,00	50.000,00	0,00	0,00	0,00	50.000,00	
Difusão Cultural	477.250,00	477.250,00	0,00	0,00	0,00	477.250,00	0,00	0,00	0,00	477.250,00	
Direito da Cidadania	2.187.090,00	2.187.090,00	1.093.200,39	1.093.200,39	1,52	1.093.889,61	207.364,16	207.364,16	1,33	1.979.725,84	
Administração Geral	1.972.090,00	1.972.090,00	1.093.200,39	1.093.200,39	1,52	878.889,61	207.364,16	207.364,16	1,33	1.764.725,84	
Direitos Individuais, Coletivos e Difusos	215.000,00	215.000,00	0,00	0,00	0,00	215.000,00	0,00	0,00	0,00	215.000,00	
Urbanismo	9.017.350,00	9.283.473,51	5.085.875,10	5.085.875,10	7,07	4.197.598,41	1.367.321,40	1.367.321,40	8,77	7.916.152,11	
Administração Geral	3.945.350,00	4.211.473,51	2.786.608,45	2.786.608,45	3,87	1.424.865,06	519.718,04	519.718,04	3,34	3.691.755,47	
Infra-Estrutura Urbana	602.000,00	602.000,00	0,00	0,00	0,00	602.000,00	0,00	0,00	0,00	602.000,00	
Seviços Urbanos	4.470.000,00	4.470.000,00	2.299.266,65	2.299.266,65	3,20	2.170.733,35	847.603,36	847.603,36	5,44	3.622.396,64	
Habitação	375.000,00	375.000,00	0,00	0,00	0,00	375.000,00	0,00	0,00	0,00	375.000,00	
Habitação Rural	100.000,00	100.000,00	0,00	0,00	0,00	100.000,00	0,00	0,00	0,00	100.000,00	
Habitação Urbana	275.000,00	275.000,00	0,00	0,00	0,00	275.000,00	0,00	0,00	0,00	275.000,00	
Saneamento	15.692.630,00	15.692.630,00	7.182.617,25	7.182.617,25	9,98	8.510.012,75	986.813,45	986.813,45	6,33	14.705.816,55	
Administração Geral	8.199.630,00	8.199.630,00	7.182.617,25	7.182.617,25	9,98	1.017.012,75	986.813,45	986.813,45	6,33	7.212.816,55	
Saneamento Básico Urbano	7.293.000,00	7.293.000,00	0,00	0,00	0,00	7.293.000,00	0,00	0,00	0,00	7.293.000,00	
Preservação e Conservação Ambiental	70.000,00	70.000,00	0,00	0,00	0,00	70.000,00	0,00	0,00	0,00	70.000,00	
Recursos Hídricos	130.000,00	130.000,00	0,00	0,00	0,00	130.000,00	0,00	0,00	0,00	130.000,00	
Gestão Ambiental	1.143.890,00	1.262.026,82	728.382,99	728.382,99	1,01	533.643,83	330.036,87	330.036,87	2,12	931.989,95	
Administração Geral	960.000,00	1.078.136,82	700.782,99	700.782,99	0,97	377.353,83	327.736,87	327.736,87	2,10	750.399,95	
Preservação e Conservação Ambiental	183.890,00	183.890,00	27.600,00	27.600,00	0,04	156.290,00	2.300,00	2.300,00	0,01	181.590,00	
Ciência e Tecnologia	135.000,00	135.000,00	0,00	0,00	0,00	135.000,00	0,00	0,00	0,00	135.000,00	
Difusão do Conhecimento Científico e	135.000,00	135.000,00	0,00	0,00	0,00	135.000,00	0,00	0,00	0,00	135.000,00	
Agricultura	4.076.000,00	4.021.000,00	1.396.256,97	1.396.256,97	1,94	2.624.743,03	190.143,39	190.143,39	1,22	3.830.856,61	
Administração Geral	2.950.900,00	2.895.900,00	1.393.847,34	1.393.847,34	1,94	1.502.052,66	188.143,39	188.143,39	1,21	2.707.756,61	
Recursos Hídricos	350.000,00	350.000,00	0,00	0,00	0,00	350.000,00	0,00	0,00	0,00	350.000,00	
Promoção da Produção Agropecuária	775.100,00	775.100,00	2.409,63	2.409,63	0,00	772.690,37	2.000,00	2.000,00	0,01	773.100,00	
Indústria	80.000,00	80.000,00	0,00	0,00	0,00	80.000,00	0,00	0,00	0,00	80.000,00	
Promoção Industrial	80.000,00	80.000,00	0,00	0,00	0,00	80.000,00	0,00	0,00	0,00	80.000,00	
Comércio e Serviços	1.773.000,00	1.626.876,49	0,00	0,00	0,00	1.626.876,49	0,00	0,00	0,00	1.626.876,49	
Fomento ao Trabalho	56.000,00	56.000,00	0,00	0,00	0,00	56.000,00	0,00	0,00	0,00	56.000,00	
Seviços Urbanos	710.000,00	630.000,00	0,00	0,00	0,00	630.000,00	0,00	0,00	0,00	630.000,00	
Turismo	1.007.000,00	940.876,49	0,00	0,00	0,00	940.876,49	0,00	0,00	0,00	940.876,49	
Energia	130.000,00	130.000,00	0,00	0,00	0,00	130.000,00	0,00	0,00	0,00	130.000,00	
Energia Elétrica	130.000,00	130.000,00	0,00	0,00	0,00	130.000,00	0,00	0,00	0,00	130.000,00	
Transporte	1.686.040,00	1.686.040,00	0,00	0,00	0,00	1.686.040,00	0,00	0,00	0,00	1.686.040,00	

GOVERNO MUNICIPAL DE LIMOEIRO DO NORTE
 Relatório Resumido de Execução Orçamentária
Demonstrativo da Execução das Despesas por Função/Subfunção
 Orçamento Fiscal e da Seguridade Social
 Período: Janeiro a Fevereiro de 2016/Bimestre: Janeiro e Fevereiro

RRFO - Anexo 2 (LRF, Art. 52, inciso II, alínea "c")

Função/Subfunção	Dotação Inicial	Dotação Atualizada (a)	Despesas Empenhadas			Saldo(c) = (a-b)	Despesas Liquidadas			Saldo(e) = (a-d)	Insc. Restos a Pagar Não Processados (f)
			No Bimestre	Até o Bimestre (b)	% (b / total b)		No Bimestre	Até o Bimestre (d)	% (d / total d)		
Infra-Estrutura Urbana	328.320,00	328.320,00	0,00	0,00	0,00	328.320,00	0,00	0,00	0,00	328.320,00	
Transporte Rodoviário	1.357.720,00	1.357.720,00	0,00	0,00	0,00	1.357.720,00	0,00	0,00	0,00	1.357.720,00	
Desporto e Lazer	2.494.330,00	2.491.193,18	442.151,56	442.151,56	0,61	2.049.041,62	93.911,86	93.911,86	0,60	2.397.281,32	
Administração Geral	1.319.740,00	1.316.603,18	442.151,56	442.151,56	0,61	874.451,62	93.911,86	93.911,86	0,60	1.222.691,32	
Desporto Comunitário	634.590,00	634.590,00	0,00	0,00	0,00	634.590,00	0,00	0,00	0,00	634.590,00	
Lazer	540.000,00	540.000,00	0,00	0,00	0,00	540.000,00	0,00	0,00	0,00	540.000,00	
Encargos Especiais	6.038.140,00	5.822.140,00	3.242.831,87	3.242.831,87	4,51	2.579.308,13	1.260.114,39	1.260.114,39	8,09	4.562.025,61	
Turismo	65.000,00	65.000,00	0,00	0,00	0,00	65.000,00	0,00	0,00	0,00	65.000,00	
Refinanciamento da Dívida Interna	1.382.000,00	1.382.000,00	930.000,00	930.000,00	1,29	452.000,00	264.710,58	264.710,58	1,70	1.117.289,42	
Outras Transferências	2.344.370,00	2.261.670,00	1.156.810,50	1.156.810,50	1,61	1.104.859,50	346.828,28	346.828,28	2,23	1.914.841,72	
Outros Encargos Especiais	2.246.770,00	2.113.470,00	1.156.021,37	1.156.021,37	1,61	957.448,63	648.575,53	648.575,53	4,16	1.464.894,47	
Reserva de Contingência	250.000,00	250.000,00	0,00	0,00	0,00	250.000,00	0,00	0,00	0,00	250.000,00	
Reserva de Contingência	250.000,00	250.000,00	0,00	0,00	0,00	250.000,00	0,00	0,00	0,00	250.000,00	
Despesas (Intra-Orçamentárias) (II)	363.080,00	263.080,00	0,00	0,00	0,00	263.080,00	0,00	0,00	0,00	263.080,00	
Total (III) (I + II)	128.170.922,00	128.170.922,00	71.935.701,47	71.935.701,47	100,00	56.235.220,53	15.582.968,14	15.582.968,14	100,00	112.587.953,86	


 PAULO CARLOS SILVA DUARTE
 PREFEITO


 PUBLICONT ASSES E PLAN CONT S/C LTDA - EPP
 Contador - CRC PJ 480


 FRANCISCO DAS CHAGAS DE SOUSA SILVA
 DIRETOR DE DEPARTAMENTO FINANCEIRO


 RIKSON LENZO BRAUNA MACIEL
 controlador

GOVERNO MUNICIPAL DE LIMOEIRO DO NORTE
 Relatório Resumido de Execução Orçamentária
Demonstrativo da Receita Corrente Líquida
 Orçamento Fiscal e da Seguridade Social
 Período: Janeiro a Fevereiro de 2016/Bimestre: Janeiro e Fevereiro


RREO - Anexo 3 (LRF, Art. 53, inciso I)

Especificação	Evolução da Receita Realizada nos Últimos 12 Meses												Total (Últimos 12 Meses)	Em reais Previsão Atualizada do Exercício
	Março/2015	Abril/2015	Maió/2015	Junho/2015	Julho/2015	Agosto/2015	Setembro/2015	Outubro/2015	Novembro/2015	Dezembro/2015	Janeiro/2016	Fevereiro/2016		
Receitas Correntes (I)	7.316.329,75	9.032.764,77	7.743.169,42	8.607.937,73	6.774.519,42	7.679.239,98	8.369.319,94	7.366.242,63	8.102.984,21	17.472.081,77	9.720.915,34	9.031.486,76	107.216.991,72	97.945.738,00
Receita Tributária	413.919,89	305.610,32	318.240,74	307.895,96	328.999,09	330.723,88	2.293.056,70	391.025,73	460.552,52	1.465.450,21	306.040,96	552.237,01	7.473.753,01	3.236.600,00
IPTU	0,00	0,00	0,00	0,00	63,28	17.836,70	118.128,80	16.796,75	12.726,54	7.710,39	0,00	0,00	173.262,46	177.500,00
ISS	254.364,16	213.123,37	175.631,79	243.392,93	236.240,71	227.660,73	292.393,60	300.549,41	326.007,96	825.319,45	199.632,94	210.409,99	3.504.727,04	1.395.900,00
ITBI	22.865,25	23.254,51	62.383,13	4.901,33	24.097,17	20.832,87	25.678,21	12.462,66	16.907,39	56.784,00	14.543,25	21.814,71	306.524,48	247.500,00
IRRF	93.636,51	29.173,49	34.619,53	23.665,95	33.028,33	37.244,12	1.832.261,57	34.030,58	88.044,82	558.540,78	27.432,74	271.066,01	3.062.744,43	1.237.500,00
Outras Receitas Tributárias	43.053,97	40.058,95	45.606,29	35.935,75	35.569,60	27.149,46	24.594,52	27.186,33	16.865,81	17.095,59	64.432,03	48.946,30	426.494,60	178.200,00
Receita de Contribuições	171.753,58	191.181,50	226.667,54	243.996,93	254.602,04	283.070,33	247.321,31	119.223,36	262.424,44	266.185,82	278.856,89	259.593,85	2.804.877,59	1.584.000,00
Receita Patrimonial	38.296,89	33.678,81	38.136,14	41.360,76	36.681,97	36.058,36	35.044,89	35.245,53	44.024,69	54.863,20	29.638,44	29.396,72	452.426,40	2.063.090,00
Receita Agropecuária	0,00	0,00	0,00	0,00	0,00	0,00	0,00	0,00	0,00	0,00	0,00	0,00	0,00	0,00
Receita Industrial	0,00	0,00	0,00	0,00	0,00	0,00	0,00	0,00	0,00	0,00	0,00	0,00	0,00	0,00
Receita de Serviços	0,00	0,00	0,00	0,00	0,00	0,00	0,00	0,00	0,00	7.352.851,86	617.595,27	606.149,70	8.576.596,83	9.378.800,00
Transferências Correntes	6.665.171,16	8.446.979,75	7.129.036,63	7.976.824,40	6.114.591,70	6.985.449,57	5.758.783,94	6.787.535,40	7.257.060,62	8.211.912,83	8.436.608,18	7.529.241,64	87.299.195,82	80.974.208,00
Cota-Parte do FPM	2.002.650,33	2.161.390,40	2.657.907,25	2.312.648,76	2.025.803,93	2.002.822,90	1.669.765,90	1.900.470,32	2.145.780,18	3.628.372,82	2.342.155,49	2.932.040,04	27.781.808,32	23.445.744,00
Cota-Parte do ICMS	920.408,25	933.157,73	899.383,41	964.463,48	913.291,64	957.345,10	1.035.879,33	960.020,69	1.003.238,69	1.062.784,31	1.017.339,28	637.067,00	11.304.378,91	7.344.144,00
Cota-Parte do IPVA	267.979,17	265.840,44	209.835,16	78.314,19	75.427,50	55.274,63	35.057,89	38.014,37	33.817,01	19.141,70	340.355,84	482.994,64	1.902.052,54	1.188.000,00
Cota-Parte do ITR	235,16	304,93	1.460,48	193,85	713,71	46,69	1.064,10	146.272,59	972,28	851,81	1.204,25	206,64	153.526,49	15.840,00
Transferências da LC 87/1996														
Transferências da LC 61/1989														
Transferência do FUNDEB	1.421.910,08	1.494.327,93	1.604.630,27	1.510.227,00	1.268.905,01	1.387.616,58	1.332.919,00	1.356.853,26	1.465.230,95	1.609.729,15	1.587.848,96	1.546.427,34	17.586.625,53	17.981.800,00
Outras Transferências Correntes	2.051.988,17	3.591.958,32	1.755.820,06	3.110.977,12	1.830.449,91	2.582.343,67	1.684.097,72	2.385.904,17	2.608.021,51	1.891.033,04	3.147.704,36	1.930.505,98	28.570.804,03	30.998.680,00
Outras Receitas Correntes	27.188,23	55.314,39	31.088,37	37.859,68	39.644,62	43.937,84	35.113,10	33.212,61	78.921,94	120.817,85	52.175,60	54.867,84	610.142,07	709.040,00
Deduções (II)	639.073,04	675.591,45	755.333,18	672.694,05	541.872,74	604.649,61	549.902,64	610.648,76	638.361,95	711.624,69	741.689,49	811.756,74	7.953.198,34	8.018.132,00
Contribuição Servidor para o Plano de Previdência	0,00	0,00	0,00	0,00	0,00	0,00	0,00	0,00	0,00	0,00	0,00	0,00	0,00	0,00
Compensações Financ. entre Regimes Previdência	0,00	0,00	0,00	0,00	0,00	0,00	0,00	0,00	0,00	0,00	0,00	0,00	0,00	0,00
Dedução da Receita para Formação do FUNDEB	639.073,04	675.591,45	755.333,18	672.694,05	541.872,74	604.649,61	549.902,64	610.648,76	638.361,95	711.624,69	741.689,49	811.756,74	7.953.198,34	8.018.132,00
Receita Corrente Líquida (III) = (I - II)	6.677.256,71	9.508.671,11	7.557.996,71	8.542.487,22	6.879.881,43	7.701.703,88	8.435.111,57	7.440.138,78	7.464.622,26	10.667.315,73	8.979.225,85	8.219.730,02	98.074.141,27	89.927.606,00


GOVERNO MUNICIPAL DE LIMOEIRO DO NORTE
Relatório Resumido de Execução Orçamentária
Demonstrativo da Receita Corrente Líquida
Orçamento Fiscal e da Seguridade Social
Período: Janeiro a Fevereiro de 2016/Bimestre: Janeiro e Fevereiro

RRFO - Anexo 3 (LRF, Art. 53, inciso I)

Em reais




PAULO CARLOS SILVA DUARTE
PREFEITO



PUBLICONT ASSES E PLAN CONT S/C LTDA - EPP
Contador, CRC PJ 480



FRANCISCO DAS CHAGAS DE SOUSA SILVA
DIRETOR DE DEPARTAMENTO FINANCEIRO



RIKSON LENYO BRAUNA MACIEL
controlador

GOVERNO MUNICIPAL DE LIMOEIRO DO NORTE
Relatório Resumido de Execução Orçamentária
Demonstrativo das Receitas e Despesas Previdenciárias do Regime Próprio de Previdência dos Servidores
Orçamento da Seguridade Social
Período: Janeiro a Fevereiro de 2016/Bimestre: Janeiro e Fevereiro

RREO - Anexo IV (LRF, Art. 53, inciso II)

R\$ 1,00

Receitas	Previsão Inicial	Previsão Atualizada	Receitas Realizadas		
			No Bimestre	Até o Bimestre 2016	Até o Bimestre 2015
Receitas Previdenciárias (Exceto Intra-Orçamentárias) (I)					
(-) Deduções da Receita					
Deduções da Receita Patrimonial			0,00	0,00	
Receitas Previdenciárias (Intra-Orçamentárias) (II)					
Receitas Intra-Orçamentárias	0,00	0,00	0,00	0,00	0,00
Total das Receitas Previdenciárias - RPPS (III) = (I + II)	0,00	0,00	0,00	0,00	0,00

Despesas	Dotação Inicial	Dotação Atualizada	Despesas Liquidadas		
			No Bimestre	Até o Bimestre 2016	Até o Bimestre 2015
Despesas Previdenciárias (Exceto Intra-Orçamentárias) (IV)					
Despesas Previdenciárias (Intra-Orçamentárias) (V)					
Despesas Intra-Orçamentárias	0,00	0,00	0,00	0,00	0,00
Total das Despesas Previdenciárias - RPPS (VI) = (IV + V)	0,00	0,00	0,00	0,00	0,00

Resultado Previdenciário - RPPS (VII) = (III - IV)	0,00	0,00	0,00	0,00	0,00
---	-------------	-------------	-------------	-------------	-------------

Aportes de Recursos para o Regime Próprio de Previdência do Servidor	Previsão Inicial	Previsão Atualizada	Receitas Realizadas		
			No Bimestre	Até o Bimestre 2016	Até o Bimestre 2015
---	---	---	---	---	---

Reserva Orçamentária do RPPS	Previsão Orçamentária
Valor	0,00

Bens e Direitos do RPPS	Janeiro	Período de Referência	
		2016	2015
Caixa	0,00	0,00	0,00
Banco	0,00	0,00	0,00
Investimentos	---	---	---
Outros Bens e Direitos	---	---	---

Receitas Intra-Orçamentárias	Previsão Inicial	Previsão Atualizada	Receitas Realizadas	
			No Bimestre	Até o Bimestre 2016
				Até o Bimestre 2015


GOVERNO MUNICIPAL DE LIMOEIRO DO NORTE
 Relatório Resumido de Execução Orçamentária
Demonstrativo das Receitas e Despesas Previdenciárias do Regime Próprio de Previdência dos Servidores
 Orçamento da Seguridade Social
 Período: Janeiro a Fevereiro de 2016/Bimestre: Janeiro e Fevereiro

RREO - Anexo IV (LRF, Art. 53, inciso II)


R\$ 1,00

(-) Deduções da Receita					
Total das Receitas Previdenciárias Intra-Orçamentárias	0,00	0,00	0,00	0,00	0,00

Despesas Intra-Orçamentárias	Dotação Inicial	Dotação Atualizada	Despesas Liquidadas		
			No Bimestre	Até o Bimestre 2016	Até o Bimestre 2015
Total das Despesas Previdenciárias Intra-Orçamentárias	0,00	0,00	0,00	0,00	0,00



PAULO CARLOS SILVA DUARTE
PREFEITO



PUBLICONT ASSES E PLAN CONT S/C LTDA - EPP
Contador - SRC PJ 480



FRANCISCO DAS CHAGAS DE SOUSA SILVA
DIRETOR DE DEPARTAMENTO FINANCEIRO



RIKSON LENYO BRAUNA MACIEL
controlador

GOVERNO MUNICIPAL DE LIMOIEIRO DO NORTE
 Relatório Resumido de Execução Orçamentária
Demonstrativo do Resultado Nominal
 Orçamento Fiscal e da Seguridade Social
 Período: Janeiro a Fevereiro de 2016/Bimestre: Janeiro e Fevereiro

RREO - Anexo 5 (LRF, Art. 53, inciso III)

Em reais

<u>DÍVIDA FISCAL LÍQUIDA</u>	SALDO		
	Em 31/Dez/2015 (a)	Em 31/Dez/2015 (b)	Em Fevereiro (c)
DÍVIDA CONSOLIDADA (I)	41.721.833,00	41.721.833,00	41.529.488,86
DEDUÇÕES (II)	0,00	0,00	0,00
Disponibilidade de Caixa Bruta	5.136.729,44	5.136.729,44	5.406.000,66
Demais Haveres Financeiros			
(-) Restos a Pagar Processados (Exceto Precatórios)	22.965.472,26	22.965.472,26	12.148.499,88
DÍVIDA CONSOLIDADA LÍQUIDA (III) = (I - II)	41.721.833,00	41.794.199,44	41.529.488,86
RECEITAS DE PRIVATIZAÇÕES (IV)			
PASSIVOS RECONHECIDOS (V)			
DÍVIDA FISCAL LÍQUIDA (VI) = (III + IV - V)	41.721.833,00	41.721.833,00	41.529.488,86

<u>RESULTADO NOMINAL</u>	PERÍODO DE REFERÊNCIA	
	No Bimestre (c-b)	Até o Bimestre (c-a)
DÍVIDA CONSOLIDADA (I)	- 192.344,14	- 192.344,14

<u>DISCRIMINAÇÃO DA META FISCAL</u>	VALOR CORRENTE
META DE RESULTADO NOMINAL FIXADA NO ANEXO DE METAS FISCAIS DA LDO PARA O EXERCÍCIO DE REFERÊNCIA	-1.375.000,00

<u>REGIME PREVIDENCIÁRIO</u>			
<u>DÍVIDA FISCAL LÍQUIDA PREVIDENCIÁRIA</u>	SALDO		
	Em 31/Dez/2015	Em 31/Dez/2015	Em Fevereiro
DÍVIDA CONSOLIDADA PREVIDENCIÁRIA (VII)	0,00	0,00	0,00
Passivo Atuarial			
Demais Dívidas			
DEDUÇÕES (II)	0,00	0,00	0,00
Disponibilidade de Caixa Bruta	0,00	0,00	0,00
Investimentos			

GOVERNO MUNICIPAL DE LIMOEIRO DO NORTE

Relatório Resumido de Execução Orçamentária


Demonstrativo do Resultado Nominal

Orçamento Fiscal e da Seguridade Social

Período: Janeiro a Fevereiro de 2016/Bimestre: Janeiro e Fevereiro

RREO - Anexo 5 (LRF Art. 53, inciso III)


			Em reais
Demais Haveres Financeiros			
(-) Restos a Pagar Processados	0,00	0,00	0,00
DÍVIDA CONSOLIDADA LÍQUIDA (VIII)			
PREVIDENCIÁRIA (IX) = (VII - VIII)	0,00	0,00	0,00
PASSIVOS RECONHECIDOS (X)			
DÍVIDA FISCAL LÍQUIDA PREVIDENCIÁRIA (XI)=(IX-X)	0,00	0,00	41.529.488,86




PAULO CARLOS SILVA DUARTE
PREFEITO



FRANCISCO DAS CHAGAS DE SOUSA SILVA
DIRETOR DE DEPARTAMENTO FINANCEIRO



PUBLICONT ASSES E PLAN CONT S/C LTDA - EPP
Contador - CRC PJ 480



RIKSON LENYO BRAUNA MACIEL
controlador

GOVERNO MUNICIPAL DE LIMOEIRO DO NORTE
 Relatório Resumido de Execução Orçamentária
Demonstrativo do Resultado Primário
 Orçamento Fiscal e da Seguridade Social
 Período: Janeiro a Fevereiro de 2016/Bimestre: Janeiro e Fevereiro

RRFO - Anexo 6 (LRF Art. 53 inciso III)

Em reais

Despesas Primárias	Dotação Atualizada	Despesas Empenhadas		Despesas Liquidadas		Insc. Restos a Pagar N° Proc.	
		Até o Bimestre 2016	Até o Bimestre 2015	Até o Bimestre 2016	Até o Bimestre 2015	Em 2016	Em 2015
Despesas Primárias							
Despesas Correntes (VIII)	108.170.839,06	70.118.326,00	46.851.861,32	15.187.198,06	11.963.082,64		
Pessoal e Encargos Sociais	56.703.349,51	46.488.927,21	33.512.682,45	9.865.465,12	7.543.700,50		
Juros e Encargos da Dívida (IX)	72.000,00	0,00	0,00	0,00	0,00		
Outras Despesas Correntes	51.395.489,55	23.629.398,79	13.339.178,87	5.321.732,94	4.419.382,14		
Despesas Primárias Correntes (X) = (VIII - IX)	108.098.839,06	70.118.326,00	46.851.861,32	15.187.198,06	11.963.082,64		
Despesas de Capital (XI)	19.750.082,94	1.817.375,47	1.051.552,87	395.770,08	598.336,63		
Investimentos	18.139.082,94	887.375,47	455.378,47	131.059,50	377.809,47		
Inversões Financeiras	140.000,00	0,00	0,00	0,00	0,00		
Concessão de Empréstimo (XII)							
Aquisição de Título de Capital Já Integralizado (XIII)							
Demais Inversões Financeiras	140.000,00	0,00	0,00	0,00	0,00		
Amortização da Dívida (XIV)	1.471.000,00	930.000,00	596.174,40	264.710,58	220.527,16		
Despesas Primárias de Capital (XV) = (XI - XII - XIII - XIV)	18.279.082,94	887.375,47	455.378,47	131.059,50	377.809,47		
Reserva de Contingência (XVI)	250.000,00						
Reserva do RPPS (XVII)	0,00						
Despesas Primária Total (XVIII) = (X + XV + XVI + XVII)	126.627.922,00	71.005.701,47	47.307.239,79	15.318.257,56	12.340.892,11		
Resultado Primário (XIX) = (VII - XVIII)	-13.633.000,00	-54.748.611,54	-29.252.674,62				
Saldo de Exercícios Anteriores							
Discriminação da Meta Fiscal						Valor Corrente	
Meta de Resultado Primário Fixada no Anexo de Metas Fiscais da LDO P/ O Exercício de Referência						4.611.600,00	

GOVERNO MUNICIPAL DE LIMOEIRO DO NORTE

Relatório Resumido de Execução Orçamentária

Demonstrativo do Resultado Primário

Orçamento Fiscal e da Seguridade Social

Período: Janeiro a Fevereiro de 2016/Bimestre: Janeiro e Fevereiro

RRFO - Anexo 6 (LRF - Art. 53, inciso III)

Em reais

Receitas Primárias	Previsão Atualizada	Receitas Realizadas	
		Até o Bimestre 2016	Até o Bimestre 2015
Receitas Primárias			
Receitas Primárias Correntes (I)	88.009.638,00	15.916.621,15	17.784.938,23
Receitas Tributárias	3.236.600,00	858.277,97	589.930,58
IPTU	177.500,00	0,00	0,00
ISS	1.395.900,00	410.042,93	353.103,79
ITBI	247.500,00	36.357,96	48.000,66
IRRF	1.237.500,00	298.498,75	87.993,99
Outras Receitas Tributárias	178.200,00	113.378,33	100.832,14
Receitas de Contribuições	1.584.000,00	538.450,74	362.334,11
Receitas Previdenciárias	0,00	0,00	0,00
Outras Receitas de Contribuições	1.584.000,00	538.450,74	362.334,11
Receita Patrimonial Líquida	1.505.790,00	445,41	2.120,71
Receita Patrimonial	2.063.090,00	59.035,16	61.687,28
(-) Aplicações Financeiras	557.300,00	58.589,75	59.566,57
Transferências Correntes	80.974.208,00	14.412.403,59	16.766.699,59
Cota-Parte do FPM	23.445.744,00	4.219.356,48	5.443.077,24
Cota-Parte do ICMS	7.344.144,00	1.323.525,02	1.822.254,91
Cota-Parte do IPVA	1.188.000,00	658.680,38	928.825,13
Convênios	544.500,00	1.046,05	1.905,81
Outras Transferências Correntes	48.451.820,00	8.209.795,66	8.570.636,50
Demais Receitas Correntes	709.040,00	107.043,44	63.853,24
Dívida Ativa	396.000,00	24.940,29	34.159,61
Diversas Receitas Correntes	313.040,00	82.103,15	29.693,63
Receitas de Capital (II)	28.025.184,00	340.468,78	269.626,94
Operações de Crédito (III)	2.970.000,00	0,00	0,00
Amortização de Empréstimos (IV)	0,00	0,00	0,00
Alienação de Bens (V)	69.900,00	0,00	0,00
Transferências de Capital	24.975.384,00	310.243,02	269.626,94
Convênios	24.975.384,00	310.243,02	269.626,94
Outras Transferências de Capital	0,00	0,00	0,00
Outras Receitas de Capital	9.900,00	30.225,76	0,00
Receitas Primárias de Capital (VI) = (II - III - IV - V)	24.985.284,00	340.468,78	269.626,94
Receita Primária Total (VII) = (I + VI)	112.994.922,00	16.257.089,93	18.054.565,17

GOVERNO MUNICIPAL DE LIMOEIRO DO NORTE

Relatório Resumido de Execução Orçamentária

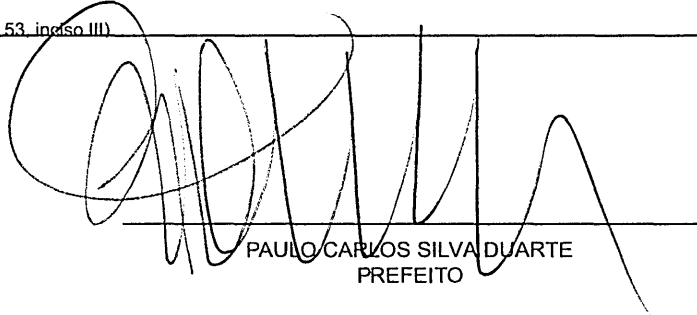
Demonstrativo do Resultado Primário

Orçamento Fiscal e da Seguridade Social

Período: Janeiro a Fevereiro de 2016/Bimestre: Janeiro e Fevereiro

RREO - Anexo 6 (LRF, Art. 53, inciso III)


Em reais




PAULO CARLOS SILVA DUARTE
PREFEITO



FRANCISCO DAS CHAGAS DE SOUSA SILVA
DIRETOR DE DEPARTAMENTO FINANCEIRO



PUBLICONT ASSES E PLAN CONT S/C LTDA - EPP
Contador - CRG/PJ 480



RIKSON LENYO BRAUNA MACIEL
controlador

GOVERNO MUNICIPAL DE LIMOEIRO DO NORTE

Relatório Resumido de Execução Orçamentária

Restos a Pagar por Poder e Órgão

Orçamento Fiscal e da Seguridade Social

Período: Janeiro a Fevereiro de 2016/Bimestre: Janeiro e Fevereiro

EO - Anexo VII (LRF, Art. 52, inciso I, alíneas "a" e "b" do inciso II e §1º)

REO - Anexo VII (LRF, art. 53, inciso V)

R\$ 1,00

PODER/ÓRGÃO	RESTOS A PAGAR PROCESSADOS					RESTOS A PAGAR NÃO PROCESSADOS				
	Inscritos		Cancelados	Pagos	A Pagar	Inscritos		Cancelados	Pagos	A Pagar
	Em Exercícios Anteriores	Em 31 de Dezembro de 2015				Em Exercícios Anteriores	Em 31 de Dezembro de 2015			
ESTOS A PAGAR (EXCETO INTRA-ORÇAMENTÁRIOS) (I)										
EXECUTIVO										
Secretaria do Planejamento, Administração e Gestão	294.674,16	641.888,15	0,00	198.794,69	737.767,62	215.691,18	212.045,14	0,00	61.505,18	366.231,14
Secretaria Municipal da Juventude e Empreendedorismo - SMJ	37.679,39	88.698,39	0,00	15.101,49	111.276,29	58.189,62	2.323,75	0,00	1.800,00	58.713,37
Guarda Municipal	0,00	0,00	0,00	0,00	0,00	0,00	0,00	0,00	0,00	0,00
Secretaria Municipal da Fazenda - SEFAZ	133.221,40	211.402,24	0,00	163.945,74	180.677,90	31.509,18	47.677,02	0,00	13.900,00	65.286,20
Gabinete do Prefeito - GAPRE	465.666,92	490.932,88	0,00	205.751,22	750.848,58	265.985,43	14.785,56	0,00	14.785,56	265.985,43
Departamento Municipal de Trânsito - DEMUT	926,99	362.093,91	0,00	117.345,40	245.675,50	585,08	11.530,88	0,00	5.586,88	6.529,08
Agência de Desenvolvimento Econômico e Aeroespacial - AMDEA	0,00	16.722,00	0,00	5.722,00	11.000,00	0,00	2.644,00	0,00	0,00	2.644,00
Procuradoria Geral do Município - PGM	78.288,08	167.209,21	0,00	88.213,14	157.284,15	43.556,60	0,00	0,00	0,00	43.556,60
Secretaria de Cultura e Turismo	96.910,83	106.045,55	0,00	55.660,42	147.295,96	57.116,94	10.127,17	0,00	10.127,17	57.116,94
Secretaria Municipal de Esporte	72.550,96	119.049,17	0,00	50.641,25	140.958,88	38.111,69	0,00	0,00	0,00	38.111,69
Secretaria Municipal do Desenvolvimento Rural	652.730,69	767.911,90	0,00	327.356,43	1.093.286,16	93.952,67	27.720,24	0,00	0,00	121.672,91
Autarquia Municipal de Desenvolvimento Ambiental - AMDEA	0,00	13.581,00	0,00	8.840,00	4.741,00	0,00	0,00	0,00	0,00	0,00
Secretaria Municipal das Obras e Desenvolvimento Urbano	270.873,58	2.060.922,76	0,00	965.165,73	2.366.630,61	54.320,31	319.407,45	0,00	158.572,55	215.155,21
Fundo Munic. de Habitação de Int. Social	127.537,61	0,00	0,00	0,00	127.537,61	0,00	0,00	0,00	0,00	0,00
Fundo de manutenção da Educação Básica - FUNDEB	727.750,64	3.825.212,93	0,00	3.127.770,83	1.425.192,74	322.604,59	46.000,02	0,00	16.247,50	352.357,11
Secretaria Municipal da Educação Básica - SEMEB	0,00	589.921,08	0,00	413.941,08	175.980,00	0,00	435.040,97	0,00	327.662,20	107.378,77
Agência Municipal da Ciência e Tecnologia	0,00	11.594,97	0,00	7.670,00	3.924,97	0,00	19.760,00	0,00	1.970,00	17.790,00
Fundo Municipal de Saúde	138.053,61	2.742.013,03	0,00	1.826.366,76	3.053.699,88	881.191,49	333.250,22	0,00	118.992,31	2.095.449,40
Secretaria Municipal de Saúde - SMS	0,00	365.513,23	0,00	183.883,28	181.629,95	0,00	253.587,70	0,00	67.041,86	186.545,84

GOVERNO MUNICIPAL DE LIMOEIRO DO NORTE
Relatório Resumido de Execução Orçamentária
Restos a Pagar por Poder e Órgão
Orçamento Fiscal e da Seguridade Social
Período: Janeiro a Fevereiro de 2016/Bimestre: Janeiro e Fevereiro

LEO - Anexo VII (LRF, Art. 52, inciso I, alíneas "a" e "b" do inciso II e §1º)


LEO - Anexo VII (LRF, art. 53, inciso V)

R\$ 1,00


PODER/ÓRGÃO	RESTOS A PAGAR PROCESSADOS					RESTOS A PAGAR NÃO PROCESSADOS				
	Inscritos		Cancelados	Pagos	A Pagar	Inscritos		Cancelados	Pagos	A Pagar
	Em Exercícios Anteriores	Em 31 de Dezembro de 2015				Em Exercícios Anteriores	Em 31 de Dezembro de 2015			
ESTOS A PAGAR (EXCETO INTRA-ORÇAMENTÁRIOS) (I)										
EXECUTIVO										
Fundo Municipal dos Direitos do Idoso	270,00	0,00	0,00	0,00	270,00	0,00	0,00	0,00	0,00	0,00
Fundo Mun.dos Direitos da Pessoa com Def	0,00	0,00	0,00	0,00	0,00	0,00	0,00	0,00	0,00	0,00
Secretaria Municipal de Assistência Social	0,00	667.765,21	0,00	268.528,82	399.236,39	0,00	166.624,05	0,00	52.386,22	114.237,83
Secretaria de Políticas Públicas para Mulheres	35.190,68	59.165,65	0,00	32.081,82	62.274,51	30.206,59	1.619,88	0,00	0,00	31.826,47
Serviço Autônomo de Água e Esgoto	176.579,59	0,00	0,00	0,00	176.579,59	113.472,22	0,00	0,00	0,00	113.472,22
Reserva de Contingência	0,00	0,00	0,00	0,00	0,00	0,00	0,00	0,00	0,00	0,00
LEGISLATIVO										
Camara Municipal de Limoeiro do Norte	1.510,00	0,00	0,00	0,00	1.510,00	0,00	0,00	0,00	0,00	0,00
RESTOS A PAGAR (INTRA-ORÇAMENTÁRIOS) (II)										
TOTAL (III) = (I + II)	6.816.147,80	13.481.856,59	0,00	8.149.504,51	12.148.499,88	3.563.533,39	1.975.990,83	0,00	872.178,01	4.667.346,21

GOVERNO MUNICIPAL DE LIMOEIRO DO NORTE
Relatório Resumido de Execução Orçamentária
Restos a Pagar por Poder e Órgão
Orçamento Fiscal e da Seguridade Social
Período: Janeiro a Fevereiro de 2016/Bimestre: Janeiro e Fevereiro

EO - Anexo VII (LRF, Art. 52, inciso I, alíneas "a" e "b" do inciso II e §1º)




PAULO CARLOS SILVA DUARTE
PREFEITO



PUBLICONT ASSES E PLAN CONT S/C LTDA - EPP
Contador - CRB PJ 480



FRANCISCO DAS CHAGAS DE SOUSA SILVA
DIRETOR DE DEPARTAMENTO FINANCEIRO



RIKSON LENYS BRAUNA MACIEL
controlador

GOVERNO MUNICIPAL DE LIMOEIRO DO NORTE

Relatório Resumido da Execução Orçamentária

Demonstrativo das Receitas e Despesas com Manutenção e Desenvolvimento do Ensino - MDE

Orçamentos Fiscal e da Seguridade Social

Período: Janeiro a Fevereiro de 2016/Bimestre: Janeiro e Fevereiro

RREO - ANEXO VIII (LDB, art. 72)

R\$ 1,00

RECEITAS DO ENSINO					
RECEITA RESULTANTE DE IMPOSTOS (caput do art. 212 da Constituição)	PREVISÃO INICIAL	PREVISÃO ATUALIZADA	RECEITAS REALIZADAS		
			No Bimestre	Até o Bimestre	%
1 - RECEITAS DE IMPOSTOS	2.138.400,00	2.138.400,00	669.304,18	669.304,18	31,29
Imposto de Renda Retido nas Fontes sobre os Rendimentos do Trabalho	247.500,00	247.500,00	156.845,42	156.845,42	63,37
Imposto de Renda Retido nas Fontes sobre Outros Rendimentos	990.000,00	990.000,00	141.653,33	141.653,33	14,30
Imposto sobre Transmissão "Inter Vivos" de Bens Imóveis e de Direitos Reais sobre Im	247.500,00	247.500,00	36.357,96	36.357,96	14,69
IMPOSTO SOBRE SERVIÇO – SIMPLES NACIONAL	297.000,00	297.000,00	280.092,95	280.092,95	94,30
ISS CONVENIOS COM A SECRETARIA DO TESOUREO NACIONAL	9.900,00	9.900,00	38.505,14	38.505,14	388,94
Receita da Dívida Ativa de Outros Tributos – Principal	346.500,00	346.500,00	15.849,38	15.849,38	4,57
2 - RECEITAS DE TRANSFERÊNCIAS CONSTITUCIONAIS LEGAIS	40.091.060,00	40.091.060,00	7.767.231,50	7.767.231,50	19,37
Cota-Parte do Fundo de Participação dos Municípios - Cota Mensal	29.307.080,00	29.307.080,00	5.274.195,53	5.274.195,53	17,99
Cota-Parte do Imposto Sobre a Propriedade Territorial Rural	19.800,00	19.800,00	1.410,89	1.410,89	7,12
Transferência Financeira do ICMS – Desoneração – L.C. N° 87/96	49.500,00	49.500,00	6.728,50	6.728,50	13,59
Cota-Parte do ICMS	9.180.180,00	9.180.180,00	1.654.406,28	1.654.406,28	18,02
Cota-Parte do IPVA	1.485.000,00	1.485.000,00	823.350,48	823.350,48	55,44
Cota-Parte do IPI sobre Exportação	49.500,00	49.500,00	7.139,82	7.139,82	14,42
3 - TOTAL DAS RECEITAS DE IMPOSTOS (1 + 2)	42.229.460,00	42.229.460,00	8.436.535,68	8.436.535,68	0,00
RECEITAS ADICIONAIS PARA FINANCIAMENTO DO ENSINO					
RECEITA RESULTANTE DE IMPOSTOS (caput do art. 212 da Constituição)	PREVISÃO INICIAL	PREVISÃO ATUALIZADA	RECEITAS REALIZADAS		
			No Bimestre	Até o Bimestre	%
4 - RECEITAS DA APLICAÇÃO FINANCEIRA DE OUTROS RECURSOS VINCULADOS A	0,00	0,00	0,00	0,00	0,00
5 - RECEITA DE TRANSFERÊNCIAS DO FNDE	2.068.110,00	2.068.110,00	381.836,36	381.836,36	18,46
Transferências do Salário-Educação	772.200,00	772.200,00	227.276,85	227.276,85	29,43
Transferências Diretas do FNDE referentes ao Programa Nacional de Alimentação Esc	122.760,00	122.760,00	8.840,00	8.840,00	7,20
Transf. Dir. do FNDE - Prog. Nac. de Alim. Escolar - Pre Escola	120.780,00	120.780,00	11.230,00	11.230,00	9,29
Transf. Dir. do FNDE - Prog. Nac. de Alim. Escolar - Ensino Fund.	532.620,00	532.620,00	93.812,00	93.812,00	17,61
Transf. Dir. do FNDE - Prog. Nac. de Alim. Escolar - Educ. Jov Ad	49.500,00	49.500,00	1.344,00	1.344,00	2,71
ALIMENTAÇÃO ESCOLAR - Ensino Médio FNDE	6.930,00	6.930,00	564,00	564,00	8,13
Transferências Diretas do FNDE referentes ao Programa Nacional de Apoio ao Transp	24.750,00	24.750,00	2.530,78	2.530,78	10,22
Transf. Dir. do FNDE - Prog. Nac. de Apoio ao Transp. - Fundamen.	290.070,00	290.070,00	24.331,96	24.331,96	8,38
Transf. Dir. do FNDE - Prog. Nac. de Apoio ao Transp. - Médio	148.500,00	148.500,00	11.906,77	11.906,77	8,01
6 - RECEITA DE TRANSFERÊNCIA DE CONVÊNIOS	0,00	0,00	0,00	0,00	0,00
8 - OUTRAS RECEITAS PARA FINANCIAMENTO DO ENSINO	0,00	0,00	0,00	0,00	0,00
9 - TOTAL DAS RECEITAS PARA FINANCIAMENTO DO ENSINO (4 + 5 + 6 + 7 + 8)	2.068.110,00	2.068.110,00	381.836,36	381.836,36	18,46
FUNDEB					
RECEITA RESULTANTE DE IMPOSTOS (caput do art. 212 da Constituição)	PREVISÃO INICIAL	PREVISÃO ATUALIZADA	RECEITAS REALIZADAS		
			No Bimestre	Até o Bimestre	%
10 - RECEITAS DESTINADAS AO FUNDEB	8.018.212,00	8.018.212,00	1.553.446,23	1.553.446,23	19,37
Dedução FUNDEB - <Cota-Parte do FPM>	5.861.416,00	5.861.416,00	1.054.839,05	1.054.839,05	17,99
Dedução FUNDEB - <Cota-Parte do ITR>	3.960,00	3.960,00	282,16	282,16	7,12
Dedução FUNDEB - <Cota-Parte ICMS L.C.>	9.900,00	9.900,00	1.345,70	1.345,70	13,59
Dedução FUNDEB - <Cota-Parte do ICMS>	1.836.036,00	1.836.036,00	330.881,26	330.881,26	18,02
Dedução FUNDEB - <Cota-Parte do IPVA>	297.000,00	297.000,00	164.670,10	164.670,10	55,44
Dedução FUNDEB - <Cota-Parte IPIExp.>	9.900,00	9.900,00	1.427,96	1.427,96	14,42
11 - RECEITAS RECEBIDAS PELO FUNDEB	23.951.500,00	23.951.500,00	4.905.734,94	4.905.734,94	20,48
11.1 - Transferências de Recursos do FUNDEB	17.981.800,00	17.981.800,00	3.134.276,30	3.134.276,30	17,43
11.2 - Complementação da União ao FUNDEB	5.969.700,00	5.969.700,00	1.771.458,64	1.771.458,64	29,67

GOVERNO MUNICIPAL DE LIMOEIRO DO NORTE
Relatório Resumido da Execução Orçamentária
Demonstrativo das Receitas e Despesas com Manutenção e Desenvolvimento do Ensino - MDE
Orçamentos Fiscal e da Seguridade Social


Período: Janeiro a Fevereiro de 2016/Bimestre: Janeiro e Fevereiro

RREO - ANEXO VIII (LDB, art. 72)


R\$ 1,00

FUNDEB					
RECEITA RESULTANTE DE IMPOSTOS (caput do art. 212 da Constituição)	PREVISÃO INICIAL	PREVISÃO ATUALIZADA	RECEITAS REALIZADAS		
			No Bimestre	Até o Bimestre	%
12 - RESULTADOS DAS TRANSFERÊNCIAS DO FUNDEB (11.1 - 10)	9.963.588,00	9.963.588,00	1.580.830,07	1.580.830,07	15,86

Acréscimo Resultante das Transferência do FUNDEB



PAULO CARLOS SILVA DUARTE
PREFEITO



PUBLICONT ASSES E PLAN CONT S/C LTDA - EPP
Contador - CRC PJ 480



FRANCISCO DAS CHAGAS DE SOUSA SILVA
DIRETOR DE DEPARTAMENTO FINANCEIRO



RIKSON LENZO BRAUNA MACIEL
controlador

GOVERNO MUNICIPAL DE LIMOIEIRO DO NORTE

Relatório Resumido da Execução Orçamentária

Demonstrativo das Receitas e Despesas com Manutenção e Desenvolvimento do Ensino - MDE

Orçamentos Fiscal e da Seguridade Social

Período: Janeiro a Fevereiro de 2016/Bimestre: Janeiro e Fevereiro

RREO - ANEXO VIII (LDB, art. 72)

R\$ 1,00

DESPESAS DO FUNDEB	DOTAÇÃO INICIAL	DOTAÇÃO ATUALIZADA	DESPESAS LIQUIDADAS		
			No Bimestre	Até o Bimestre	%
13 - PAGAMENTO DOS PROFISSIONAIS DO MAGISTÉRIO	8.526.798,00	8.949.178,04	3.219.021,28	3.219.021,28	65,61
13.1 - Com Educação Infantil	830.250,00	1.135.449,89	0,00	0,00	0,00
13.2 - Com Ensino Fundamental	7.696.548,00	7.813.728,15	0,00	0,00	0,00
13.3 - Com Educação Básica	19.341.270,00	19.201.270,00	3.219.021,28	3.219.021,28	16,76
14 - OUTRAS DESPESAS	8.526.798,00	8.949.178,04	0,00	0,00	0,00
14.1 - Com Educação Infantil	830.250,00	1.135.449,89	0,00	0,00	0,00
14.2 - Com Ensino Fundamental	7.696.548,00	7.813.728,15	665.369,80	665.369,80	8,51
14.3 - Com Educação Básica	19.341.270,00	19.201.270,00	121.906,98	121.906,98	0,63
15 - TOTAL DAS DESPESAS DO FUNDEB (13 + 14)	55.736.136,00	56.300.896,08	4.006.298,06	4.006.298,06	7,11

DEDUÇÕES PARA FINS DE LIMITE DO FUNDEB PARA PAGAMENTO DOS PROFISSIONAIS DO MAGISTÉRIO	VALOR
16 - RESTOS A PAGAR INSCRITOS NO EXERCÍCIO SEM DISPONIBILIDADE FINANCEIRA DE RECURSOS DO FUNDEB	16.423.543,71
17 - DESPESAS CUSTEADAS COM O SUPERÁVIT FINANCEIRO DO EXERCÍCIO ANTERIOR DO FUNDEB	0,00
18 - TOTAL DAS DEDUÇÕES CONSIDERADAS PARA FINS DE LIMITE DO FUNDEB (16 + 17)	16.423.543,71
19 - MÍNIMO DE 60% NA REMUNERAÇÃO DO MAGISTÉRIO COM EDUCAÇÃO INFANTIL E ENSINO FUNDAMENTAL (13 / 11) x 100) %	65,61
CONTROLE DA UTILIZAÇÃO DE RECURSOS NO EXERCÍCIO SUBSEQUENTE	VALOR
20 - RECURSOS RECEBIDOS DO FUNDEB EM [EXERCÍCIO_ ANTERIOR] QUE NÃO FORAM UTILIZADOS	0,00
21 - DESPESAS CUSTEADAS COM O SALDO DO ITEM 20 ATÉ O 1º TRIMESTRE DE [EXERCÍCIO]	0,00

MANUTENÇÃO E DESENVOLVIMENTO DO ENSINO - DESPESAS CUSTEADAS COM A RECEITA RESULTANTE DE IMPOSTOS E RECURSOS DO FUNDEB

RECEITAS COM AÇÕES TÍPICAS DE MDE	PREVISÃO INICIAL	PREVISÃO ATUALIZADA	RECEITAS REALIZADAS		
			No Bimestre	Até o Bimestre	%
22 - IMPOSTOS E TRANSFERÊNCIAS DESTINADAS À MDE (25% de 3)	10.557.365,00	10.557.365,00	2.109.133,92	2.109.133,92	19,97

DESPESAS COM AÇÕES TÍPICAS DE MDE	DOTAÇÃO INICIAL	DOTAÇÃO ATUALIZADA	DESPESAS LIQUIDADAS		
			No Bimestre	Até o Bimestre	%
23 - EDUCAÇÃO INFANTIL	830.250,00	1.135.449,89	47.801,40	47.801,40	4,20
24 - ENSINO FUNDAMENTAL	7.696.548,00	7.813.728,15	923.705,80	923.705,80	11,82
25 - ENSINO MÉDIO	160.920,00	615.107,00	115.049,35	115.049,35	18,70
26 - ENSINO SUPERIOR	0,00	0,00	0,00	0,00	0,00
27 - ENSINO PROFISSIONAL NÃO INTEGRADO AO ENSINO REGULAR	0,00	0,00	0,00	0,00	0,00
28 - OUTRAS	24.329.790,00	23.466.782,96	3.626.791,03	3.626.791,03	15,45
29 - TOTAL DAS DESPESAS COM AÇÕES TÍPICAS DE MDE (23 + 24 + 25 + 26 + 27 + 28)	33.017.508,00	33.031.068,00	4.713.347,58	4.713.347,58	14,26

DEDUÇÕES CONSIDERADAS PARA FINS DE LIMITE CONSTITUCIONAL	VALOR
30 - RESULTADO LÍQUIDO DAS TRANSFERÊNCIAS DO FUNDEB = (12)	1.580.830,07
31 - DESPESAS CUSTEADAS COM A COMPLEMENTAÇÃO DO FUNDEB NO EXERCÍCIO	1.771.458,64
32 - RECEITA DE APLICAÇÃO FINANCEIRA DOS RECURSOS DO FUNDEB ATÉ O BIMESTRE = (50 h)	0,00
33 - DESPESAS CUSTEADAS COM O SUPERÁVITE FINANCEIRO, DO EXERCÍCIO ANTERIOR, DO FUNDEB	0,00
34 - DESPESAS CUSTEADAS COM O SUPERÁVIT FINANCEIRO, DO EXERCÍCIO ANTERIOR, DE OUTROS RECURSOS DE IMPOSTOS	0,00
35 - RESTOS A PAGAR INSCRITOS NO EXERCÍCIO ANTERIOR SEM DISPONIBILIDADE FINANCEIRA DE RECURSOS DE IMPOSTOS VINCULADOS AO	0,00
36 - CANCELAMENTO, NO EXERCÍCIO, DE RESTOS A PAGAR INSCRITOS COM DISPONIBILIDADE FINANCEIRA DE RECURSOS DE IMPOSTOS VINCI	0,00
37 - TOTAL DAS DEDUÇÕES CONSIDERADAS PARA FINS DE LIMITE CONSTITUCIONAL (30 + 31 + 32 + 33 + 34 + 35 + 36)	3.352.288,71
38 - TOTAL DAS DESPESAS PARA FINS DE LIMITE (29 - 37)	1.361.058,87
39 - MÍNIMO DE 25% DAS RECEITAS RESULTANTE DE IMPOSTOS EM MDE ((38 / 3) * 100)	16,13

OUTRAS INFORMAÇÕES PARA CONTROLE

OUTRAS DESPESAS CUSTEADAS COM RECEITAS ADICIONAIS PARA FINANCIAMENTO DO ENSINO	DOTAÇÃO INICIAL	DOTAÇÃO ATUALIZADA	DESPESAS LIQUIDADAS		
			No Bimestre	Até o Bimestre	%

GOVERNO MUNICIPAL DE LIMOEIRO DO NORTE

Relatório Resumido da Execução Orçamentária

Demonstrativo das Receitas e Despesas com Manutenção e Desenvolvimento do Ensino - MDE

Orçamentos Fiscal e da Seguridade Social

Período: Janeiro a Fevereiro de 2016/Bimestre: Janeiro e Fevereiro

RREO - ANEXO VIII (LDB, art. 72)

R\$ 1,00

OUTRAS INFORMAÇÕES PARA CONTROLE					
OUTRAS DESPESAS CUSTEADAS COM RECEITAS ADICIONAIS PARA FINANCIAMENTO DO ENSINO	DOTAÇÃO INICIAL	DOTAÇÃO ATUALIZADA	DESPESAS LIQUIDADAS		
			No Bimestre	Até o Bimestre	%
40 - DESPESAS CUSTEADAS COM A APLICAÇÃO FINANCEIRA DE OUTROS RECURSOS	0,00	0,00	0,00	0,00	0,00
41 - DESPESAS CUSTEADAS COM A CONTRIBUIÇÃO SOCIAL DO SALÁRIO-EDUCAÇÃO	0,00	0,00	0,00	0,00	0,00
42 - DESPESAS CUSTEADAS COM A OPERAÇÕES DE CRÉDITO	0,00	0,00	0,00	0,00	0,00
43 - DESPESAS CUSTEADAS COM OUTRAS RECEITAS PARA FINANCIAMENTO DO ENSINO	0,00	0,00	0,00	0,00	0,00
44 - TOTAL DAS OUTRAS DESPESAS CUSTEADAS COM RECEITAS ADICIONAIS PARA FINANCIAMENTO DO ENSINO	0,00	0,00	0,00	0,00	0,00
45 - TOTAL GERAL DAS DESPESAS (29 + 44)	0,00	0,00	0,00	0,00	0,00
RESTOS A PAGAR INSCRITOS COM DISPONIBILIDADE FINANCEIRA DE RECURSOS DE IMPOSTOS VINCULADOS AO ENSINO	SALDO ATÉ O BIMESTRE		CANCELADOS EM 2016 (g)		
46 - RESTOS A PAGAR DE DESPESAS COM FUNDEB	0,00		0,00		
FLUXO FINANCEIRO DOS RECURSOS			VALOR		
			FUNDEB (h)	FUNDEF	
47 - SALDO FINANCEIRO EM 31 DE DEZEMBRO DE [EXERCÍCIO_ ANTERIOR]			0,00	0,00	
48 - (+) INGRESSO DE RECURSOS ATÉ O BIMESTRE			0,00	0,00	
49 - (-) PAGAMENTOS EFETUADOS ATÉ O BIMESTRE			0,00	0,00	
50 - (+) RECEITA DE APLICAÇÃO FINANCEIRA DOS RECURSOS ATÉ O BIMESTRE			0,00	0,00	
51 - (=) SALDO FINANCEIRO NO EXERCÍCIO ATUAL			0,00	0,00	
52 - SALDO ATUAL DAS CONTAS BANCÁRIAS DE VINCULAÇÃO AO FUNDEB 60% e 40% (((47 + 48) - 49) + 50)			0,00	0,00	




PAULO CARLOS SILVA DUARTE
PREFEITO



PUBLICONT ASSES & PLAN CONT S/C LTDA - EPP
Contador - CRC PJ 480



FRANCISCO DAS CHAGAS DE SOUSA SILVA
DIRETOR DE DEPARTAMENTO FINANCEIRO



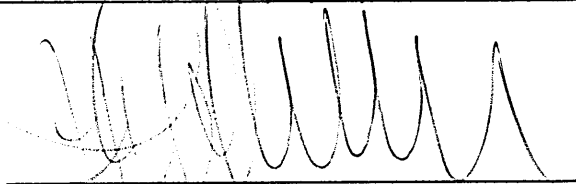
RIKSON LENYO BRAUNA MACIEL
controlador

GOVERNO MUNICIPAL DE LIMOEIRO DO NORTE
Relatório Resumido de Execução Orçamentária
Demonstrativo das Receitas de Operações de Crédito e Despesas de Capital
Orçamento Fiscal e da Seguridade Social
Período: Janeiro a Fevereiro de 2016/Bimestre: Janeiro e Fevereiro


RREO - Anexo IX (LRF, Art. 52, inciso I, alíneas "a" e "b" do inciso II e §1º)

R\$


RECEITAS	PREVISÃO ATUALIZADA (a)	RECEITAS REALIZADAS Até o Bimestre (b)		SALDO NÃO REALIZADO (c) = (a - b)
RECEITAS DE OPERAÇÕES DE CRÉDITO (I)	2.970.000,00	0,00		2.970.000
DESPESAS	DOTAÇÃO ATUALIZADA (d)	DESPESAS EXECUTADAS Até o Bimestre		SALDO NÃO EXECUTADO (g) = (d - (e + f))
		LIQUIDADAS (e)	INSCRITAS EM RESTOS A PAGAR NÃO PROCESSADOS (f)	
DESPESAS DE CAPITAL	19.750.082,94	395.770,08	1.421.605,39	17.932.707
DESPESAS DE CAPITAL LÍQUIDA (II)	19.750.082,94	395.770,08	1.421.605,39	17.932.707
RESULTADO PARA APURAÇÃO DA REGRA DE OURO (III) = (I - II)	-16.780.082,94	-1.817.375,47		-14.962.707




PAULO CARLOS SILVA DUARTE
PREFEITO



PUBLICONT ASSES E PLAN CONT S/C LTDA - EPP
Contador - CRC PJ 480



FRANCISCO DAS CHAGAS DE SOUSA SILVA
DIRETOR DE DEPARTAMENTO FINANCEIRO



RIKSON LENYO BRAUNA MACIEL
controlador

GOVERNO MUNICIPAL DE LIMOEIRO DO NORTE
Relatório Resumido da Execução Orçamentária
Demonstrativo da Projeção do Regime Próprio de Previdência dos Servidores

Orçamentos da Seguridade Social

Período: Janeiro a Fevereiro de 2016/Bimestre: Janeiro e Fevereiro

RREO - ANEXO X (LRF, art. 53, § 1º, inciso II)

R\$ 1,00

EXERCÍCIO	RECEITAS PREVIDENCIÁRIAS (a)	DESPESAS PREVIDENCIÁRIAS (a)	RESULTADO PREVIDENCIÁRIO (c) = (a - b)	SALDO FINANCEIRO DO EXERCÍCIO (d) = ("d" exercício anterior) + (c)
	0,00	0,00	0,00	0,00



PAULO CARLOS SILVA DUARTE
PREFEITO



PUBLICONT ASSES E PLAN CONT S/C LTDA - EPP
Contador - CRC PJ 480



FRANCISCO DAS CHAGAS DE SOUSA SILVA
DIRETOR DE DEPARTAMENTO FINANCEIRO



RIKSON LENYO BRAUNA MACIEL
controlador


GOVERNO MUNICIPAL DE LIMOEIRO DO NORTE
Relatório Resumido de Execução Orçamentária
Demonstrativo das Receitas de Alienação de Ativos e Aplicação dos Recursos
Orçamento Fiscal e da Seguridade Social
Período: Janeiro a Fevereiro de 2016/Bimestre: Janeiro e Fevereiro

RREO - Anexo XI (LRF, Art. 52, inciso I, alíneas "a" e "b" do inciso II e §1º)

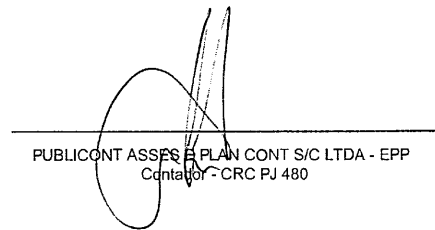
R\$ 1,00

RECEITAS	PREVISÃO ATUALIZADA (a)	RECEITAS REALIZADAS Até o Bimestre (b)		SALDO NÃO REALIZADO (c) = (a - b)
RECEITAS DE CAPITAL - ALIENAÇÃO DE ATIVOS (I) Alienação de Outros Bens Móveis	69.900,00	0,00		69.900,00
DESPESAS	DOTAÇÃO ATUALIZADA (d)	DESPESAS EXECUTADAS Até o Bimestre		SALDO NÃO EXECUTADO (g) = (d - (e + f))
		LIQUIDADAS (e)	INSCRITAS EM RESTOS A PAGAR NÃO PROCESSADOS (f)	
APLICAÇÃO DOS RECURSOS DA ALIENAÇÃO DE ATIVOS (II)				
DESPESA DE CAPITAL				
Investimentos	18.139.082,94	0,00	0,00	18.139.082,94
Inversões Financeiras	140.000,00	0,00	0,00	140.000,00
Amortização da Dívida	1.471.000,00	0,00	0,00	1.471.000,00
DESPESAS CORRENTES DOS REGIMES DE PREVIDÊNCIA				
Regime Geral da Previdência Social	0,00	0,00	0,00	0,00
Regime Próprio da Previdência dos Servidores	0,00	0,00	0,00	0,00
<u>SALDO FINANCEIRO A APLICAR</u>	2015	2016		SALDO ATUAL
	(h)	(i) = (Ib - (IIe + II f))		(j) = (IIIh + IIIi)
VALOR (III)	0,00	0,00		0,00


Fonte:




PAULO CARLOS SILVA DUARTE
PREFEITO



PUBLICONT ASSES E PLAN CONT S/C LTDA - EPP
Contador - CRC PJ 480



FRANCISCO DAS CHAGAS DE SOUSA SILVA
DIRETOR DE DEPARTAMENTO FINANCEIRO



RIKSON LENYO BRAUNA MACIEL
controlador

GOVERNO MUNICIPAL DE LIMOEIRO DO NORTE
Relatório Resumido da Execução Orçamentária
Demonstrativo da Receita e Despesa com Ações de Serviços Públicos de Saúde

Orçamentos Fiscal e da Seguridade Social

Período: Janeiro a Fevereiro de 2016/Bimestre: Janeiro e Fevereiro

RREO - ANEXO XII (ADCT, art. 77)

R\$ 1,00

RECEITAS	PREVISÃO INICIAL	PREVISÃO ATUALIZADA	RECEITAS REALIZADAS	
			Até o Bimestre	%
RECEITA DE IMPOSTOS	2.347.580,00	2.347.580,00	669.304,18	28,51
Imposto de Renda Retido nas Fontes sobre os Rendimentos do Trabalho	247.500,00	247.500,00	156.845,42	63,37
Imposto de Renda Retido nas Fontes sobre Outros Rendimentos	990.000,00	990.000,00	141.653,33	14,30
Imposto sobre Transmissão "Inter Vivos" de Bens Imóveis e de Direitos Reais sobre Im	247.500,00	247.500,00	36.357,96	14,69
IMPOSTO SOBRE SERVIÇO – SIMPLES NACIONAL	297.000,00	297.000,00	280.092,95	94,30
ISS CONVENIOS COM A SECRETARIA DO TESOURO NACIONAL	9.900,00	9.900,00	38.505,14	388,94
Receita da Dívida Ativa de Outros Tributos – Principal	346.500,00	346.500,00	15.849,38	4,57
RECEITAS DE TRANSFERÊNCIAS CONSTITUCIONAIS LEGAIS	40.091.060,00	40.091.060,00	7.767.231,50	19,37
Cota-Parte do Fundo de Participação dos Municípios - Cota Mensal	29.307.080,00	29.307.080,00	5.274.195,53	17,99
Cota-Parte do Imposto Sobre a Propriedade Territorial Rural	19.800,00	19.800,00	1.410,89	7,12
Transferência Financeira do ICMS – Desoneração – L.C. Nº 87/96	49.500,00	49.500,00	6.728,50	13,59
Cota-Parte do ICMS	9.180.180,00	9.180.180,00	1.654.406,28	18,02
Cota-Parte do IPVA	1.485.000,00	1.485.000,00	823.350,48	55,44
Cota-Parte do IPI sobre Exportação	49.500,00	49.500,00	7.139,82	14,42
TOTAL	42.229.460,00	42.229.460,00	8.436.535,68	19,97
DESPESAS CORRENTES (Por Grupo de Natureza da Despesa)	DOTAÇÃO INICIAL	DOTAÇÃO ATUALIZADA	DESPESAS LIQUIDADAS	
			Até o Bimestre	%
DESPESAS CORRENTES	26.622.620,00	25.958.711,55	3.909.617,99	15,06
Pessoal e Encargos Sociais	11.873.820,00	11.793.820,00	2.330.595,98	19,76
Juros e Encargos da Dívida	0,00	0,00	0,00	0,00
Outras Despesas Correntes	14.748.800,00	14.164.891,55	1.579.022,01	11,14
DESPESAS DE CAPITAL	628.250,00	1.206.198,45	48.653,76	4,03
Investimentos	608.250,00	1.186.198,45	48.653,76	4,10
Inversões Financeiras	20.000,00	20.000,00	0,00	0,00
Amortização da Dívida	0,00	0,00	0,00	0,00
TOTAL (IV)	27.250.870,00	27.164.910,00	3.958.271,75	0,00
DESPESAS PRÓPRIAS COM AÇÕES E SERVIÇOS PÚBLICOS DE SAÚDE	DOTAÇÃO INICIAL	DOTAÇÃO ATUALIZADA	DESPESAS LIQUIDADAS	
			Até o Bimestre	%
DESPESAS COM SAÚDE (V) = (IV)	27.250.870,00	27.164.910,00	3.958.271,75	14,57
(-) DESPESAS COM INATIVOS E PENSIONISTAS	522.000,00	522.000,00	0,00	0,00
(-) DESPESAS CUSTEADAS COM OUTROS RECURSOS DESTINADOS À SAÚDE	2.687.817,30	2.687.817,30	2.687.817,30	100,00
Recursos de Transferências do Sistema Único de Saúde	0,00	0,00	0,00	0,00
Recursos de Operações de Crédito	0,00	0,00	0,00	0,00
Outros Recursos	0,00	0,00	0,00	0,00
(-) RESTOS A PAGAR INSCRITOS NO EXERCÍCIO SEM DISPONIBILIDADE FINANCEIRA	0,00	0,00	0,00	0,00
TOTAL DAS DESPESAS PRÓPRIAS COM AÇÕES E SERVIÇOS PÚBLICOS DE SAÚDE	24.041.052,70	23.955.092,70	1.270.454,45	5,30
CONTROLE DE RESTOS A PAGAR VINCULADOS À SAÚDE INSCRITOS EM EXERCÍCIOS ANTERIORES		RESTOS A PAGAR INSCRITOS COM DISPONIBILIDADE FINANCEIRA DE RECURSOS PRÓPRIOS VINCULADOS		
		Inscritos em Exercícios Anteriores	Cancelado em 2016 (f)	
RESTOS A PAGAR DE DESPESAS PRÓPRIAS COM AÇÕES E SERVIÇOS PÚBLICOS DE SAÚDE (VII)		0,00	0,00	
PARTICIPAÇÃO DAS DESPESAS COM AÇÕES E SERVIÇOS PÚBLICOS DE SAÚDE NA RECEITA DE IMPOSTOS LÍQUIDA E TRANSFERÊNCIAS CONSTITUCIONAIS LEGAIS - LIMITE CONSTITUCIONAL $\leq (VI - VII f) / 1$			15,06	
DESPESAS COM SAÚDE (Por Subfunção)	DOTAÇÃO INICIAL	DOTAÇÃO ATUALIZADA	DESPESAS LIQUIDADAS	
			Até o Bimestre	%
Administração Geral	9.435.080,00	8.796.409,02	1.589.468,55	18,06

GOVERNO MUNICIPAL DE LIMOEIRO DO NORTE
Relatório Resumido da Execução Orçamentária
Demonstrativo da Receita e Despesa com Ações de Serviços Públicos de Saúde
Orçamentos Fiscal e da Seguridade Social

Período: Janeiro a Fevereiro de 2016/Bimestre: Janeiro e Fevereiro

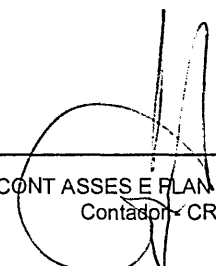
RREO - ANEXO XII (ADCT. art. 77)

R\$ 1,00

DESPESAS COM SAÚDE (Por Subfunção)	DOTAÇÃO INICIAL	DOTAÇÃO ATUALIZADA	DESPESAS LIQUIDADAS	
			Até o Bimestre	%
Formação de Recursos Humanos	33.180,00	33.180,00	0,00	0,00
Atenção Básica	7.522.910,00	8.296.056,32	1.007.397,34	12,14
Assistência Hospitalar e Ambulatorial	8.630.230,00	8.377.363,86	1.184.753,24	14,14
Suporte Profilático e Terapêutico	606.300,00	623.730,80	52.883,06	8,47
Vigilância Sanitária	1.023.170,00	1.038.170,00	123.769,56	11,92
TOTAL	27.250.870,00	27.164.910,00	3.958.271,75	14,57




PAULO CARLOS SILVA DUARTE
PREFEITO



PUBLICONT ASSES E PLAN CONT S/C LTDA - EPP
Contador - CRC PJ 480



FRANCISCO DAS CHAGAS DE SOUSA SILVA
DIRETOR DE DEPARTAMENTO FINANCEIRO



RIKSON LENYO BRAUNA MACIEL
controlador

GOVERNO MUNICIPAL DE LIMOEIRO DO NORTE

Relatório Resumido da Execução Orçamentária

Demonstrativo das Parcerias Público-Privadas

Orçamentos Fiscal e da Seguridade Social

Período: Janeiro a Fevereiro de 2016/Bimestre: Janeiro e Fevereiro

RREO - ANEXO XIII (Lei nº 11.079, de 30.12.2004, arts. 22, 25 e 28)

RS 1,00

ESPECIFICAÇÃO	SALDO TOTAL EM 31 DE DEZEMBRO DO EXERCÍCIO ANTERIOR (a)	REGISTROS EFETUADOS EM 2016		SALDO TOTAL
		No Bimestre	Até o Bimestre (b)	
TOTAL DE ATIVOS	0,00	0,00	0,00	0,00
Direitos Futuros	0,00	0,00	0,00	0,00
Ativos Contabilizados na SPE	0,00	0,00	0,00	0,00
Contrapartida parameter Provisões de PPP	0,00	0,00	0,00	0,00
TOTAL DE PASSIVOS (I)	0,00	0,00	0,00	0,00
Obrigações Não Relacionadas a Serviços	0,00	0,00	0,00	0,00
Contrapartida para Ativos da SPE	0,00	0,00	0,00	0,00
Provisões de PPP	0,00	0,00	0,00	0,00
GARANTIAS DE PPP (II)	0,00	0,00	0,00	0,00
SALDO LÍQUIDO DE PASSIVOS DE PPP (III) = (I - II)	0,00	0,00	0,00	0,00
PASSIVOS CONTINGENTES	0,00	0,00	0,00	0,00
Contraprestações Futuras	0,00	0,00	0,00	0,00
Riscos Não Provisionados	0,00	0,00	0,00	0,00
Outros Passivos Contingentes	0,00	0,00	0,00	0,00
ATIVOS CONTINGENTES	0,00	0,00	0,00	0,00
Serviços Futuros	0,00	0,00	0,00	0,00
Outros Ativos Contingentes	0,00	0,00	0,00	0,00

DESPESAS DE PPP	EXERCÍCIO ANTERIOR	EXERCÍCIO CORRENTE (EC)	<EC+1>	<EC+2>	<EC+3>	<EC+4>	<EC+5>	<EC+6>	<EC+7>	<EC+8>	<EC+9>
Do Ente Federado	0,00	0,00	0,00	0,00	0,00	0,00	0,00	0,00	0,00	0,00	0,00
Das Estatais Não-Dependentes	0,00	0,00	0,00	0,00	0,00	0,00	0,00	0,00	0,00	0,00	0,00
TOTAL DAS DESPESAS	0,00	0,00	0,00	0,00	0,00	0,00	0,00	0,00	0,00	0,00	0,00
RECEITA CORRENTE LÍQUIDA (RCL)	0,00	0,00	0,00	0,00	0,00	0,00	0,00	0,00	0,00	0,00	0,00
TOTAL DAS DESPESAS / RCL (%)	0,00	0,00	0,00	0,00	0,00	0,00	0,00	0,00	0,00	0,00	0,00

Nota:


 PAULO CARLOS SILVA DUARTE
 PREFEITO


 PUBLICONT ASSES E PLAN CONT S/C LTDA - EPP
 Contador - CRC PJ 480


 FRANCISCO DAS CHAGAS DE SOUSA SILVA
 DIRETOR DE DEPARTAMENTO FINANCEIRO


 RIKSON LENYO BRAUNA MACIEL
 controlador

GOVERNO MUNICIPAL DE LIMOEIRO DO NORTE
Relatório Resumido de Execução Orçamentária
Demonstrativo Simplificado do Relatório Resumido da Execução Orçamentária
Orçamento Fiscal e da Seguridade Social
Período: Janeiro a Fevereiro de 2016/Bimestre: Janeiro e Fevereiro

RREO - Anexo XIV (LRF, Art. 52, inciso I, alíneas "a" e "b" do inciso II e §1º)

R\$

BALANÇO ORÇAMENTÁRIO	No Bimestre		Até o Bimestre	
RECEITAS				
PREVISÃO INICIAL		128.170.922,00		128.170.922,00
PREVISÃO ATUALIZADA		128.170.922,00		128.170.922,00
RECEITAS REALIZADAS		17.539.424,65		17.539.424,65
DÉFICIT ORÇAMENTÁRIO		0,00		0,00
SALDOS DE EXERCÍCIOS ANTERIORES		0,00		0,00
DESPESAS				
DOTAÇÃO INICIAL		128.170.922,00		128.170.922,00
CRÉDITOS ADICIONAIS		0,00		0,00
DOTAÇÃO ATUALIZADA		128.170.922,00		128.170.922,00
DESPESA EMPENHADA		71.935.701,47		71.935.701,47
DESPESA LIQUIDADADA		15.582.968,14		15.582.968,14
SUPERÁVIT ORÇAMENTÁRIO		1.956.456,51		1.956.456,51
DESPESA POR FUNÇÃO/SUBFUNÇÃO				
		No Bimestre		Até o Bimestre
DESPESAS EMPENHADAS		71.935.701,47		71.935.701,47
DESPESAS LIQUIDADADAS		15.582.968,14		15.582.968,14
RECEITA CORRENTE LÍQUIDA - RCL			Até o Bimestre	
RECEITA CORRENTE LÍQUIDA				98.074.141,2
RECEITAS E DESPESAS DOS REGIMES DE PREVIDÊNCIA				
		No Bimestre		Até o Bimestre
Regime Geral de Previdência Social				
RECEITAS PREVIDENCIÁRIAS REALIZADAS GERAL		0,00		0,00
DESPESAS PREVIDENCIÁRIAS LIQUIDADAS GERAL		0,00		0,00
RESULTADO PREVIDENCIÁRIO GERAL		0,00		0,00
Regime Próprio de Previdência dos Servidores				
RECEITAS PREVIDENCIÁRIAS REALIZADAS RPPS		0,00		0,00
DESPESAS PREVIDENCIÁRIAS LIQUIDADAS RPPS		0,00		0,00
RESULTADO PREVIDENCIÁRIO RPPS		0,00		0,00
RESULTADOS NOMINAL E PRIMÁRIO	Meta Fixada no AMF da LDO (a)	Resultado Apurado Até o Bimestre (b)	% em Relação à Meta (b/a)	
RESULTADO NOMINAL	-1.375.000,00	- 192.344,14		0,00
RESULTADO PRIMÁRIO	4.611.600,00	-54.748.611,54		0,00
RESTOS A PAGAR POR PODER E MINISTÉRIO PÚBLICO	Inscrição	Cancelamento Até o Bimestre	Pagamento Até o Bimestre	Saldo a Pagar
RESTOS A PAGAR PROCESSADOS				
Poder Executivo	13.481.856,59	0,00	8.149.504,51	12.146.989,1
Poder Legislativo	0,00	0,00	0,00	1.510,0
RESTOS A PAGAR NÃO PROCESSADOS				
Poder Executivo	1.975.990,83	0,00	872.178,01	4.667.346,;
Poder Legislativo	0,00	0,00	0,00	0,0
TOTAL	15.457.847,42	0,00	9.021.682,52	16.815.846,1
DESPESAS COM AÇÕES TÍPICAS DE MDE	Valor Apurado Até o Bimestre	Limites Constitucionais Anuais		
		% Mínimo a Aplicar no Exercício	% Aplicado Até o Bimestre	
Mínimo Anual de <18% / 25%> das Receitas de Impostos em	1.361.058,87	25,00		16,
Mínimo Anual de 60% do FUNDEB na Remuneração do	3.219.021,28	60,00		65,

V

GOVERNO MUNICIPAL DE LIMOEIRO DO NORTE
Relatório Resumido de Execução Orçamentária
Demonstrativo Simplificado do Relatório Resumido da Execução Orçamentária
Orçamento Fiscal e da Seguridade Social
Período: Janeiro a Fevereiro de 2016/Bimestre: Janeiro e Fevereiro

BREJO - Anexo XIV (LRF Art. 52, inciso I, alíneas "a" e "b" do inciso II e §1º) R\$

RECEITAS DE OPERAÇÕES DE CRÉDITO E DESPESAS DE CAPITAL	Valor Apurado Até o Bimestre	Saldo Não Realizado	
Receitas de Operações de Crédito	0,00	2.970.000,00	
Despesa de Capital Líquida	395.770,08	17.932.707,40	
RECEITA DE ALIENAÇÃO DE ATIVOS E APLICAÇÃO DOS RECURSOS	Valor Apurado Até o Bimestre	Saldo a Realizar	
Receita de Capital Resultante da Alienação de Ativos	0,00	69.900,00	
Aplicação dos Recursos da Alienação de Ativos	0,00	0,00	
DESPESAS COM AÇÕES E SERVIÇOS PÚBLICOS DE SAÚDE	Valor Apurado Até o Bimestre	Limite Constitucional Anual	
		% Mínimo a Aplicar no Exercício	% Aplicado Até o Bimestre
Despesas Próprias com Ações e Serviços Públicos de Saúde	1.270.454,45	15,00	15,00



PAULO CARLOS SILVA DUARTE
PREFEITO



PUBLICONT ASSES E PLAN CONT S/C LTDA - EPP
Contador - CRC PJ 480



FRANCISCO DAS CHAGAS DE SOUSA SILVA
DIRETOR DE DEPARTAMENTO FINANCEIRO



RIKSON LENYO BRAUNA MACIEL
controlador