


Estado do Ceará  
GOVERNO MUNICIPAL DE LIMOEIRO DO NORTE  
EDITAL DE PUBLICAÇÃO Nº 2016.09.30-1

O PREFEITO do Município de Limoeiro do Norte - Estado do Ceará, Cidadão PAULO CARLOS SILVA DUARTE, em pleno exercício do cargo e no uso competente de suas atribuições, notadamente as conferidas pelo Art. 28, Inciso X, da Constituição do Estado do Ceará, **RESOLVE** publicar mediante afixação nos locais de amplo acesso do público em geral no âmbito do Município de Limoeiro do Norte/CE, o **RELATÓRIO RESUMIDO DA EXECUÇÃO ORÇAMENTÁRIA - RREQ**, atinente ao **4º BIMESTRE** do exercício financeiro de **2016**.

**PUBLIQUE-SE, DIVULGUE-SE, CUMPRA-SE.**

**Paço do Poder Executivo Municipal de Limoeiro do Norte - Estado do Ceará.  
Em, 30 de Setembro de 2016.**


A handwritten signature in black ink, appearing to read 'Paulo Carlos Silva Duarte', written in a cursive style.

**PAULO CARLOS SILVA DUARTE  
PREFEITO**

# DECLARAÇÃO

Em cumprimento ao art. 7º da Instrução Normativa do TCM nº 03/2000, **DECLARO**, para fins de prova junto a esse Órgão de Controle Externo, que o GOVERNO MUNICIPAL DE LIMOEIRO DO NORTE - CE publicou mediante afixação nos locais de amplo acesso público em geral no âmbito do Município de Limoeiro do Norte e no site [www.limoeirodonorte.ce.gov.br](http://www.limoeirodonorte.ce.gov.br), [www.publicont.com.br](http://www.publicont.com.br) o **R.R.E.O. (Relatório Resumido de Execução Orçamentária)** (art. 54 da Lei Complementar nº 101/2000), referente ao 4º **BIMESTRE** de 2016, conforme EDITAL DE PUBLICAÇÃO anexo.

Limoeiro do Norte - CE, 30 de Setembro de 2016.



PAULO CARLOS SILVA DUARTE  
PREFEITO

## GOVERNO MUNICIPAL DE LIMOEIRO DO NORTE

## Relatório Resumido de Execução Orçamentária

## Balanço Orçamentário

## Orçamento Fiscal e da Seguridade Social

Período: Janeiro a Agosto de 2016/Bimestre: Julho e Agosto

RREO - Anexo 1 (LRF, Art. 52, inciso I, alíneas "a" e "b" do inciso II e §1º)

Em reais

Receitas Orçamentárias	Previsão Inicial	Previsão Atualizada (a)	Receitas Realizadas				Saldo (a-c)
			No Bimestre (b)	% (b/a)	Até Bimestre (c)	% (c/a)	
Receitas Orçamentárias							
Receitas (Exceto Intra-Orçamentárias) (I)	125.970.922,00	125.970.922,00	15.945.245,40	12,66	68.335.442,49	54,25	57.635.479,51
Receitas Correntes	97.945.738,00	97.945.738,00	15.943.056,37	16,28	65.769.005,64	67,15	32.176.732,36
Receita Tributária	3.236.600,00	3.236.600,00	1.070.074,09	33,06	3.834.892,39	118,49	-598.292,39
Impostos	3.058.400,00	3.058.400,00	1.024.754,40	33,51	3.523.754,37	115,22	-465.354,37
Taxas	178.200,00	178.200,00	45.319,69	25,43	311.138,02	174,60	-132.938,02
Receitas de Contribuições	1.584.000,00	1.584.000,00	671.441,11	42,39	1.844.660,90	116,46	-260.660,90
Contribuição para o Custeio do Serviço de	1.584.000,00	1.584.000,00	671.441,11	42,39	1.844.660,90	116,46	-260.660,90
Receita Patrimonial	2.063.090,00	2.063.090,00	629.618,45	30,52	851.193,41	41,26	1.211.896,59
Receitas Imobiliárias	990,00	990,00	4.997,44	504,79	15.524,18	1.568,10	-14.534,18
Receitas de Valores Mobiliários	557.300,00	557.300,00	624.621,01	112,08	835.509,64	149,92	-278.209,64
Receita da Cessão de Direitos	1.485.000,00	1.485.000,00	0,00	0,00	0,00	0,00	1.485.000,00
Outras Receitas Patrimoniais	19.800,00	19.800,00	0,00	0,00	159,59	0,81	19.640,41
Receita de Serviços	9.378.800,00	9.378.800,00	860.145,66	9,17	4.716.430,43	50,29	4.662.369,57
Transferências Correntes	80.974.208,00	80.974.208,00	12.647.898,40	15,62	54.188.003,95	66,92	26.786.204,05
Transferências Intergovernamentais	80.429.708,00	80.429.708,00	12.646.954,27	15,72	54.014.564,95	67,16	26.415.143,05
Transferências de Convênios	544.500,00	544.500,00	944,13	0,17	173.439,00	31,85	371.061,00
Outras Receitas Correntes	709.040,00	709.040,00	63.878,66	9,01	333.824,56	47,08	375.215,44
Multas e Juros de Mora	176.380,00	176.380,00	41.990,89	23,81	178.436,44	101,17	-2.056,44
Indenizações e Restituições	108.900,00	108.900,00	29,50	0,03	41.456,16	38,07	67.443,84
Receita da Dívida Ativa	396.000,00	396.000,00	21.858,27	5,52	113.859,54	28,75	282.140,46
Receitas Diversas	27.760,00	27.760,00	0,00	0,00	72,42	0,26	27.687,58
Receitas de Capital	28.025.184,00	28.025.184,00	2.189,03	0,01	2.566.436,85	9,16	25.458.747,15
Operações de Crédito	2.970.000,00	2.970.000,00	0,00	0,00	0,00	0,00	2.970.000,00
Operações de Crédito Internas	2.970.000,00	2.970.000,00	0,00	0,00	0,00	0,00	2.970.000,00
Alienação de Bens	69.900,00	69.900,00	0,00	0,00	0,00	0,00	69.900,00
Alienação de Bens Móveis	69.900,00	69.900,00	0,00	0,00	0,00	0,00	69.900,00
Transferências de Capital	24.975.384,00	24.975.384,00	0,00	0,00	2.530.412,65	10,13	22.444.971,35
Transferências de Convênios	24.975.384,00	24.975.384,00	0,00	0,00	2.530.412,65	10,13	22.444.971,35
Outras Receitas de Capital	9.900,00	9.900,00	2.189,03	22,11	36.024,20	363,88	-26.124,20
Outras Receitas	9.900,00	9.900,00	2.189,03	22,11	36.024,20	363,88	-26.124,20



GOVERNO MUNICIPAL DE LIMOEIRO DO NORTE

Relatório Resumido de Execução Orçamentária

**Balanco Orçamentário**


Orçamento Fiscal e da Seguridade Social

Período: Janeiro a Agosto de 2016/Bimestre: Julho e Agosto


RREO - Anexo 1 (LRF, Art. 52, inciso I, alíneas "a" e "b" do inciso II e §1º)

Em reais


Despesas Intra-Orçamentárias	Dotação Inicial (d)	Dotação Atualizada (e)	Despesas Empenhadas		Saldo (g) = (e-f)	Despesas Liquidadas		Saldo (i) = (e-h)	Despesas Pagas Até o Bimestre (j)	Inscritas em Restos a Pagar Não Proc. (k)
			No Bimestre	Até o Bimestre (f)		No Bimestre	Até o Bimestre (h)			
Despesas Orçamentárias										
Despesas (Intra-Orçamentárias) (IX)	363.080,00	167.080,00	0,00	12.778,50	154.301,50	0,00	9.236,44	157.843,56	8.675,50	
DESPESAS CORRENTES	363.080,00	167.080,00	0,00	12.778,50	154.301,50	0,00	9.236,44	157.843,56	8.675,50	
PESSOAL E ENCARGOS SOCIAIS	10.000,00	10.000,00	0,00	0,00	10.000,00	0,00	0,00	10.000,00	0,00	
OUTRAS DESPESAS CORRENTES	353.080,00	157.080,00	0,00	12.778,50	144.301,50	0,00	9.236,44	147.843,56	8.675,50	



PAULO CARLOS SILVA DUARTE  
PREFEITO



RIKSON LENYO BRAUNA MACIEL  
controlador



PUBLICONT ASSES E PLAN CONT S/C LTDA - EPP  
Contador - CRC PJ 480



FRANCISCO DAS CHAGAS DE SOUSA SILVA  
Diretor de Departamento Financeiro

## GOVERNO MUNICIPAL DE LIMOEIRO DO NORTE

## Relatório Resumido de Execução Orçamentária

## Demonstrativo da Execução das Despesas por Função/Subfunção

## Orçamento Fiscal e da Seguridade Social

Período: Janeiro a Agosto de 2016/Bimestre: Julho e Agosto

RREO - Anexo 2 (LRF, Art. 52, inciso II, alínea "c")

Em reais

Função/Subfunção	Dotação Inicial	Dotação Atualizada (a)	Despesas Empenhadas			Saldo(c) = (a-b)	Despesas Liquidadas			Saldo(e) = (a-d)	Insc. Restos a Pagar Não Processados (f)
			No Bimestre	Até o Bimestre (b)	% (b / total b)		No Bimestre	Até o Bimestre (d)	% (d / total d)		
Despesas (Exceto Intra-Orçamentárias) (I)	127.807.842,00	128.503.842,00	11.241.871,14	102.967.972,71	99,99	25.535.869,29	19.911.035,39	73.028.745,12	99,99	55.475.096,88	
Legislativa	3.965.000,00	3.965.000,00	0,00	3.398.757,92	3,30	566.242,08	1.847.187,95	2.385.080,21	3,27	1.579.919,79	
Ação Legislativa	3.965.000,00	3.965.000,00	0,00	3.398.757,92	3,30	566.242,08	1.847.187,95	2.385.080,21	3,27	1.579.919,79	
Administração	10.208.524,00	10.186.011,08	709.812,75	8.089.201,64	7,86	2.096.809,44	1.376.973,33	5.260.240,50	7,20	4.925.770,58	
Administração Geral	9.897.064,00	9.989.551,08	708.156,75	8.087.545,64	7,85	1.902.005,44	1.376.973,33	5.260.240,50	7,20	4.729.310,58	
Administração Financeira	63.460,00	63.460,00	0,00	0,00	0,00	63.460,00	0,00	0,00	0,00	63.460,00	
Administração de Receitas	177.000,00	67.000,00	0,00	0,00	0,00	67.000,00	0,00	0,00	0,00	67.000,00	
Defesa Civil	71.000,00	66.000,00	1.656,00	1.656,00	0,00	64.344,00	0,00	0,00	0,00	66.000,00	
Assistência Social	6.998.150,00	7.108.510,93	669.526,44	4.194.789,65	4,07	2.913.721,28	563.950,82	2.395.634,78	3,28	4.712.876,15	
Administração Geral	3.852.430,00	3.939.190,93	286.057,54	3.020.516,75	2,93	918.674,18	506.060,07	1.977.925,99	2,71	1.961.264,94	
Assistência ao Idoso	62.900,00	62.900,00	0,00	0,00	0,00	62.900,00	0,00	0,00	0,00	62.900,00	
Assistência à Criança e ao Adolescente	240.230,00	209.430,00	2.062,00	2.062,00	0,00	207.368,00	2.062,00	2.062,00	0,00	207.368,00	
Assistência Comunitária	2.712.590,00	2.766.990,00	381.406,90	1.172.210,90	1,14	1.594.779,10	55.828,75	415.646,79	0,57	2.351.343,21	
Alimentação e Nutrição	130.000,00	130.000,00	0,00	0,00	0,00	130.000,00	0,00	0,00	0,00	130.000,00	
Saúde	27.250.870,00	29.292.089,51	3.944.998,15	26.845.441,14	26,07	2.446.648,37	5.501.932,44	19.019.109,50	26,04	10.272.980,01	
Administração Geral	9.435.080,00	9.461.811,41	2.050.498,97	8.331.157,58	8,09	1.130.653,83	1.469.522,09	5.881.672,58	8,05	3.580.138,83	
Formação de Recursos Humanos	33.180,00	18.180,00	0,00	0,00	0,00	18.180,00	0,00	0,00	0,00	18.180,00	
Atenção Básica	7.522.910,00	7.588.506,97	581.726,88	6.955.635,21	6,75	632.871,76	1.646.215,82	5.394.460,21	7,39	2.194.046,76	
Assistência Hospitalar e Ambulatorial	8.630.230,00	10.865.102,53	1.259.212,59	10.524.912,39	10,22	340.190,14	2.193.755,67	6.959.454,40	9,53	3.905.648,13	
Suporte Profilático e Terapêutico	606.300,00	349.903,60	50.250,31	263.923,91	0,26	85.979,69	47.472,81	195.333,68	0,27	154.569,92	
Vigilância Sanitária	1.023.170,00	1.008.585,00	3.309,40	769.812,05	0,75	238.772,95	144.966,05	588.188,63	0,81	420.396,37	
Trabalho	194.200,00	193.100,00	0,00	0,00	0,00	193.100,00	0,00	0,00	0,00	193.100,00	
Empregabilidade	84.200,00	83.100,00	0,00	0,00	0,00	83.100,00	0,00	0,00	0,00	83.100,00	
Fomento ao Trabalho	30.000,00	30.000,00	0,00	0,00	0,00	30.000,00	0,00	0,00	0,00	30.000,00	
Direitos Individuais, Coletivos e Difusos	80.000,00	80.000,00	0,00	0,00	0,00	80.000,00	0,00	0,00	0,00	80.000,00	
Educação	32.817.508,00	33.001.768,00	2.675.366,25	29.403.553,90	28,55	3.598.214,10	5.150.640,42	21.434.143,49	29,35	11.567.624,51	
Administração Geral	3.891.390,00	2.749.610,76	227.676,06	2.209.672,60	2,15	539.938,16	286.345,49	1.208.459,12	1,65	1.541.151,64	
Formação de Recursos Humanos	158.770,00	68.770,00	0,00	0,00	0,00	68.770,00	0,00	0,00	0,00	68.770,00	
Alimentação e Nutrição	507.430,00	1.123.645,50	136.132,00	1.123.022,00	1,09	623,50	129.981,50	282.194,50	0,39	841.451,00	
Ensino Fundamental	7.696.548,00	8.433.774,87	979.147,78	7.180.203,29	6,97	1.253.571,58	817.450,12	4.364.068,83	5,98	4.069.706,04	
Ensino Médio	160.920,00	1.066.894,55	378.160,20	1.046.894,55	1,02	20.000,00	113.977,30	372.811,25	0,51	694.083,30	
Educação Infantil	830.250,00	1.186.629,89	220.804,12	917.915,37	0,89	268.714,52	70.026,80	270.615,50	0,37	916.014,39	
Educação Básica	19.341.270,00	18.125.139,78	733.446,09	16.815.846,09	16,33	1.309.293,69	3.732.859,21	14.852.853,79	20,34	3.272.285,99	
Serviço da Dívida Interna	100.000,00	116.372,65	0,00	0,00	0,00	116.372,65	0,00	0,00	0,00	116.372,65	
Outros Encargos Especiais	130.930,00	130.930,00	0,00	110.000,00	0,11	20.930,00	0,00	83.140,50	0,11	47.789,50	
Cultura	1.295.120,00	985.120,00	0,00	504.790,99	0,49	480.329,01	53.918,04	258.344,33	0,35	726.775,67	

## GOVERNO MUNICIPAL DE LIMOEIRO DO NORTE

## Relatório Resumido de Execução Orçamentária

## Demonstrativo da Execução das Despesas por Função/Subfunção

## Orçamento Fiscal e da Seguridade Social

Período: Janeiro a Agosto de 2016/Bimestre: Julho e Agosto

RREO - Anexo 2 (LRF, Art. 52, inciso II, alínea "c")

Em reais


Função/Subfunção	Dotação Inicial	Dotação Atualizada (a)	Despesas Empenhadas			Saldo(c) = (a-b)	Despesas Liquidadas			Saldo(e) = (a-d)	Insc. Restos a Pagar Não Processados (f)
			No Bimestre	Até o Bimestre (b)	% (b / total b)		No Bimestre	Até o Bimestre (d)	% (d / total d)		
Administração Geral	767.870,00	767.870,00	0,00	504.790,99	0,49	263.079,01	53.918,04	258.344,33	0,35	509.525,67	
Fomento ao Trabalho	50.000,00	50.000,00	0,00	0,00	0,00	50.000,00	0,00	0,00	0,00	50.000,00	
Difusão Cultural	477.250,00	167.250,00	0,00	0,00	0,00	167.250,00	0,00	0,00	0,00	167.250,00	
Direito da Cidadania	2.187.090,00	2.187.090,00	13.226,48	1.521.388,50	1,48	665.701,50	217.179,26	915.575,76	1,25	1.271.514,24	
Administração Geral	1.972.090,00	1.992.090,00	13.226,48	1.521.388,50	1,48	470.701,50	217.179,26	915.575,76	1,25	1.076.514,24	
Direitos Individuais, Coletivos e Difusos	215.000,00	195.000,00	0,00	0,00	0,00	195.000,00	0,00	0,00	0,00	195.000,00	
Urbanismo	9.017.350,00	12.417.187,65	1.134.191,23	9.921.934,06	9,63	2.495.253,59	2.464.560,35	7.284.771,50	9,97	5.132.416,15	
Administração Geral	3.945.350,00	5.107.491,78	461.701,94	4.269.003,96	4,15	838.487,82	617.044,35	2.707.260,58	3,71	2.400.231,20	
Infra-Estrutura Urbana	602.000,00	272.000,00	0,00	0,00	0,00	272.000,00	0,00	0,00	0,00	272.000,00	
Seviços Urbanos	4.470.000,00	7.037.695,87	672.489,29	5.652.930,10	5,49	1.384.765,77	1.847.516,00	4.577.510,92	6,27	2.460.184,95	
Habitação	375.000,00	375.000,00	0,00	0,00	0,00	375.000,00	0,00	0,00	0,00	375.000,00	
Habitação Rural	100.000,00	100.000,00	0,00	0,00	0,00	100.000,00	0,00	0,00	0,00	100.000,00	
Habitação Urbana	275.000,00	275.000,00	0,00	0,00	0,00	275.000,00	0,00	0,00	0,00	275.000,00	
Saneamento	15.692.630,00	14.026.106,50	736.881,93	9.880.312,62	9,59	4.145.793,88	1.398.467,87	6.997.162,42	9,58	7.028.944,08	
Administração Geral	8.199.630,00	8.699.630,00	632.857,93	7.722.379,85	7,50	977.250,15	1.294.443,87	4.839.229,65	6,63	3.860.400,35	
Saneamento Básico Urbano	7.293.000,00	5.176.476,50	104.024,00	2.157.932,77	2,10	3.018.543,73	104.024,00	2.157.932,77	2,95	3.018.543,73	
Preservação e Conservação Ambiental	70.000,00	70.000,00	0,00	0,00	0,00	70.000,00	0,00	0,00	0,00	70.000,00	
Recursos Hídricos	130.000,00	80.000,00	0,00	0,00	0,00	80.000,00	0,00	0,00	0,00	80.000,00	
Gestão Ambiental	1.143.890,00	1.556.284,70	230.160,00	1.152.990,55	1,12	403.294,15	138.283,52	618.397,03	0,85	937.887,67	
Administração Geral	960.000,00	1.372.394,70	180.000,00	1.030.471,57	1,00	341.923,13	115.629,62	556.715,55	0,76	815.679,15	
Preservação e Conservação Ambiental	183.890,00	183.890,00	50.160,00	122.518,98	0,12	61.371,02	22.653,90	61.681,48	0,08	122.208,52	
Ciência e Tecnologia	135.000,00	135.000,00	0,00	8.741,60	0,01	126.258,40	414,16	6.256,64	0,01	128.743,36	
Difusão do Conhecimento Científico e	135.000,00	135.000,00	0,00	8.741,60	0,01	126.258,40	414,16	6.256,64	0,01	128.743,36	
Agricultura	4.076.000,00	2.757.252,12	127.538,86	1.570.239,83	1,52	1.187.012,29	404.982,39	1.330.341,46	1,82	1.426.910,66	
Administração Geral	2.950.900,00	2.046.410,00	127.538,86	1.559.898,20	1,51	486.511,80	403.660,39	1.321.731,46	1,81	724.678,54	
Recursos Hídricos	350.000,00	100.000,00	0,00	0,00	0,00	100.000,00	0,00	0,00	0,00	100.000,00	
Promoção da Produção Agropecuária	775.100,00	610.842,12	0,00	10.341,63	0,01	600.500,49	1.322,00	8.610,00	0,01	602.232,12	
Indústria	80.000,00	80.000,00	0,00	0,00	0,00	80.000,00	0,00	0,00	0,00	80.000,00	
Promoção Industrial	80.000,00	80.000,00	0,00	0,00	0,00	80.000,00	0,00	0,00	0,00	80.000,00	
Comércio e Serviços	1.773.000,00	723.082,42	0,00	0,00	0,00	723.082,42	0,00	0,00	0,00	723.082,42	
Fomento ao Trabalho	56.000,00	56.000,00	0,00	0,00	0,00	56.000,00	0,00	0,00	0,00	56.000,00	
Seviços Urbanos	710.000,00	110.000,00	0,00	0,00	0,00	110.000,00	0,00	0,00	0,00	110.000,00	
Turismo	1.007.000,00	557.082,42	0,00	0,00	0,00	557.082,42	0,00	0,00	0,00	557.082,42	
Energia	130.000,00	80.000,00	0,00	0,00	0,00	80.000,00	0,00	0,00	0,00	80.000,00	
Energia Elétrica	130.000,00	80.000,00	0,00	0,00	0,00	80.000,00	0,00	0,00	0,00	80.000,00	
Transporte	1.686.040,00	829.904,08	0,00	14.800,00	0,01	815.104,08	0,00	14.800,00	0,02	815.104,08	

GOVERNO MUNICIPAL DE LIMOEIRO DO NORTE  
 Relatório Resumido de Execução Orçamentária  
**Demonstrativo da Execução das Despesas por Função/Subfunção**  
 Orçamento Fiscal e da Seguridade Social  
 Período: Janeiro a Agosto de 2016/Bimestre: Julho e Agosto


RREO - Anexo 2 (LRF, Art. 52, inciso II, alínea "c")

Em reais

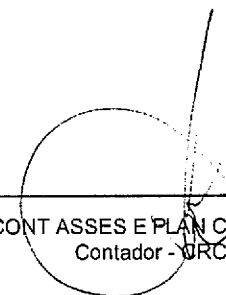
Função/Subfunção	Dotação Inicial	Dotação Atualizada (a)	Despesas Empenhadas			Saldo(c) = (a-b)	Despesas Liquidadas			Saldo(e) = (a-d)	Insc. Restos a Pagar Não Processados (f)
			No Bimestre	Até o Bimestre (b)	% (b / total b)		No Bimestre	Até o Bimestre (d)	% (d / total d)		
Infra-Estrutura Urbana	328.320,00	233.120,00	0,00	14.800,00	0,01	218.320,00	0,00	14.800,00	0,02	218.320,00	
Transporte Rodoviário	1.357.720,00	596.784,08	0,00	0,00	0,00	596.784,08	0,00	0,00	0,00	596.784,08	
Desporto e Lazer	2.494.330,00	1.774.590,18	0,00	658.009,95	0,64	1.116.580,23	74.186,05	409.246,97	0,56	1.365.343,21	
Administração Geral	1.319.740,00	1.116.093,18	0,00	538.009,95	0,52	578.083,23	40.860,22	314.721,14	0,43	801.372,04	
Desporto Comunitário	634.590,00	314.590,00	0,00	120.000,00	0,12	194.590,00	33.325,83	94.525,83	0,13	220.064,17	
Lazer	540.000,00	343.907,00	0,00	0,00	0,00	343.907,00	0,00	0,00	0,00	343.907,00	
Encargos Especiais	6.038.140,00	6.580.744,83	1.000.169,05	5.803.020,36	5,64	777.724,47	718.358,79	4.699.640,53	6,43	1.881.104,30	
Turismo	65.000,00	65.000,00	0,00	0,00	0,00	65.000,00	0,00	0,00	0,00	65.000,00	
Refinanciamento da Dívida Interna	1.382.000,00	1.828.971,22	350.000,00	1.716.971,22	1,67	112.000,00	280.759,63	1.467.170,73	2,01	361.800,49	
Outras Transferências	2.344.370,00	2.594.761,38	650.169,05	2.204.903,90	2,14	389.857,48	414.364,36	1.557.960,18	2,13	1.036.801,20	
Outros Encargos Especiais	2.246.770,00	2.092.012,23	0,00	1.881.145,24	1,83	210.866,99	23.234,80	1.674.509,62	2,29	417.502,61	
Reserva de Contingência	250.000,00	250.000,00	0,00	0,00	0,00	250.000,00	0,00	0,00	0,00	250.000,00	
Reserva de Contingência	250.000,00	250.000,00	0,00	0,00	0,00	250.000,00	0,00	0,00	0,00	250.000,00	
<b>Despesas (Intra-Orçamentárias) (II)</b>	<b>363.080,00</b>	<b>167.080,00</b>	<b>0,00</b>	<b>12.778,50</b>	<b>0,01</b>	<b>154.301,50</b>	<b>0,00</b>	<b>9.236,44</b>	<b>0,01</b>	<b>157.843,56</b>	
<b>Total (III) (I + II)</b>	<b>128.170.922,00</b>	<b>128.670.922,00</b>	<b>11.241.871,14</b>	<b>102.980.751,21</b>	<b>100,00</b>	<b>25.690.170,79</b>	<b>19.911.035,39</b>	<b>73.037.981,56</b>	<b>100,00</b>	<b>55.632.940,44</b>	



PAULO CARLOS SILVA DUARTE  
 PREFEITO



RIKSON LENYO BRAUNA MACIEL  
 contador



PUBLICONT ASSES E PLAN CONT S/C LTDA - EPP  
 Contador - CRC PJ 480



FRANCISCO DAS CHAGAS DE SOUSA SILVA  
 Diretor de Departamento Financeiro