


Estado do Ceará
PREFEITURA MUNICIPAL DE LIMOEIRO DO NORTE
EDITAL DE PUBLICAÇÃO Nº 2015.03.30-1

O PREFEITO do Município de Limoeiro do Norte - Estado do Ceará, Cidadão PAULO CARLOS SILVA DUARTE, em pleno exercício do cargo e no uso competente de suas atribuições, notadamente as conferidas pelo Art. 28, Inciso X, da Constituição do Estado do Ceará, RESOLVE publicar mediante afixação nos locais de amplo acesso do público em geral no âmbito do Município de Limoeiro do Norte/CE, o RELATÓRIO RESUMIDO DA EXECUÇÃO ORÇAMENTÁRIA - RREO, atinente ao 1º BIMESTRE do exercício financeiro de 2015.

PUBLIQUE-SE, DIVULGUE-SE, CUMPRA-SE.

Paço do Poder Executivo Municipal de Limoeiro do Norte - Estado do Ceará.
Em, 30 de Março de 2015.




PAULO CARLOS SILVA DUARTE
PREFEITO

DECLARAÇÃO

Em cumprimento ao art. 7º da Instrução Normativa do TCM nº 03/2000, **DECLARO**, para fins de prova junto a esse Órgão de Controle Externo, que a **PREFEITURA MUNICIPAL DE LIMOEIRO DO NORTE - CE** publicou mediante afixação nos locais de amplo acesso público em geral no âmbito do Município de Limoeiro do Norte e no site www.publicont.com.br o **R.R.E.O. (Relatório Resumido de Execução Orçamentária)** (art. 54 da Lei Complementar nº 101/2000), referente ao **1º BIMESTRE** de 2015, conforme **EDITAL DE PUBLICAÇÃO** anexo.

Limoeiro do Norte - CE, 30 de Março de 2015.



PAULO CARLOS SILVA DUARTE
PREFEITO

PREFEITURA MUNICIPAL DE LIMOEIRO DO NORTE
Relatório Resumido de Execução Orçamentária
Balço Orçamentário
Orçamento Fiscal e da Seguridade Social
Período: Janeiro a Fevereiro de 2015/Bimestre: Janeiro e Fevereiro

RREO - Anexo I (LRF, Art. 52, inciso I, alíneas "a" e "b" do inciso II e §1º)

R\$ 1,00

Receitas	Previsão Inicial	Previsão Atualizada (a)	Receitas Realizadas				Saldo a Realizar (a-c)
			No Bimestre (b)	% (b/a)	Até o Bimestre (c)	% (c/a)	
Receitas (Exceto Intra-Orçamentárias) (I)	127.326.320,00	127.326.320,00	17.651.698,84	13,86	17.651.698,84	13,86	109.674.621,16
Receitas Correntes	98.579.007,36	98.579.007,36	17.382.071,90	17,63	17.382.071,90	17,63	81.196.935,46
Receita Tributária	3.240.000,00	3.240.000,00	589.930,58	18,21	589.930,58	18,21	2.650.069,42
Impostos	3.060.000,00	3.060.000,00	489.098,44	15,98	489.098,44	15,98	2.570.901,56
Taxas	180.000,00	180.000,00	100.832,14	56,02	100.832,14	56,02	79.167,86
Receitas de Contribuições	1.600.000,00	1.600.000,00	362.334,11	22,65	362.334,11	22,65	1.237.665,89
COSIP - Contribuição para o Custeio do Serviço	1.600.000,00	1.600.000,00	362.334,11	22,65	362.334,11	22,65	1.237.665,89
Receita Patrimonial	2.081.000,00	2.081.000,00	63.094,02	3,03	63.094,02	3,03	2.017.905,98
Receitas Imobiliárias	1.000,00	1.000,00	2.120,71	212,07	2.120,71	212,07	-1.120,71
Receitas de Valores Mobiliários	560.000,00	560.000,00	60.973,31	10,89	60.973,31	10,89	499.026,69
Receita da Cessão de Direitos	1.500.000,00	1.500.000,00	0,00	0,00	0,00	0,00	1.500.000,00
Outras Receitas Patrimoniais	20.000,00	20.000,00	0,00	0,00	0,00	0,00	20.000,00
Receita de Serviços	8.810.000,00	8.810.000,00	1.166.800,37	13,24	1.166.800,37	13,24	7.643.199,63
Transferências Correntes	82.143.210,12	82.143.210,12	16.766.699,59	20,41	16.766.699,59	20,41	65.376.510,53
Transferências Intergovernamentais	81.593.210,12	81.593.210,12	16.764.793,78	20,55	16.764.793,78	20,55	64.828.416,34
Transferências de Convênios	550.000,00	550.000,00	1.905,81	0,35	1.905,81	0,35	548.094,19
Outras Receitas Correntes	704.797,24	704.797,24	74.366,87	10,55	74.366,87	10,55	630.430,37
Multas e Juros de Mora	167.000,00	167.000,00	32.745,87	19,61	32.745,87	19,61	134.254,13
Indenizações e Restituições	110.000,00	110.000,00	0,00	0,00	0,00	0,00	110.000,00
Receita da Dívida Ativa	400.000,00	400.000,00	34.159,61	8,54	34.159,61	8,54	365.840,39
Receitas Diversas	27.797,24	27.797,24	7.461,39	26,84	7.461,39	26,84	20.335,85
Receitas de Capital	26.547.312,64	26.547.312,64	269.626,94	1,02	269.626,94	1,02	26.277.685,70
Operações de Crédito	3.000.000,00	3.000.000,00	0,00	0,00	0,00	0,00	3.000.000,00
Operações de Crédito Internas	3.000.000,00	3.000.000,00	0,00	0,00	0,00	0,00	3.000.000,00
Alienação de Bens	10.000,00	10.000,00	0,00	0,00	0,00	0,00	10.000,00
Alienação de Bens Móveis	10.000,00	10.000,00	0,00	0,00	0,00	0,00	10.000,00
Transferências de Capital	23.527.312,64	23.527.312,64	269.626,94	1,15	269.626,94	1,15	23.257.685,70
Transferências de Convênios	23.527.312,64	23.527.312,64	269.626,94	1,15	269.626,94	1,15	23.257.685,70
Outras Receitas de Capital	10.000,00	10.000,00	0,00	0,00	0,00	0,00	10.000,00
Outras Receitas	10.000,00	10.000,00	0,00	0,00	0,00	0,00	10.000,00
Receitas Correntes Intra-Orçamentárias (II)	0,00	0,00	0,00	0,00	0,00	0,00	0,00
Receitas de Capital Intra-Orçamentárias	2.200.000,00	2.200.000,00	0,00	0,00	0,00	0,00	2.200.000,00
Subtotal das Receitas (III) = (I + II)	127.326.320,00	127.326.320,00	17.651.698,84	----	17.651.698,84	----	109.674.621,16
Operações de Crédito Refinanciamento (IV)							

PREFEITURA MUNICIPAL DE LIMOEIRO DO NORTE
Relatório Resumido de Execução Orçamentária
Balço Orçamentário
Orçamento Fiscal e da Seguridade Social
Período: Janeiro a Fevereiro de 2015/Bimestre: Janeiro e Fevereiro

RRFO - Anexo I (LRF, Art. 52, inciso I, alíneas "a" e "b" do inciso II e §1º) R\$. 1.00


Déficit(VI)	-	-	-	-	0,00	-	-
Total (VI) = (V + VI)	127.326.320,00	127.326.320,00	17.651.698,84	-----	17.651.698,84	-----	-
Saldos de Exercícios Anteriores (Utilizado para Créditos Adicionais)	-	-	-	-	-	-	-

Despesas	Dotação Inicial (d)	Créditos Adicionais (e)	Dotações Atualizadas (f)=(d+e)	Despesas Empenhada		Despesas Liquidadas			Saldo a Liquidar (f-g)
				No Bimestre	Até o Bimestre	No Bimestre	Até o Bimestre (g)	% (g/f)	
Despesas (Exceto Intra-Orçamentárias) (VII)	127.326.320,00	0,00	127.326.320,00	57.295.930,67	57.295.930,67	14.129.862,10	14.129.862,10	11,10	113.196.457,90
DESPESAS CORRENTES	102.853.520,00	-103.000,00	102.750.520,00	56.235.609,70	56.235.609,70	13.526.707,37	13.526.707,37	13,16	89.223.812,63
PESSOAL E ENCARGOS SOCIAIS	50.558.020,00	-534.400,00	50.023.620,00	38.707.045,05	38.707.045,05	8.342.161,42	8.342.161,42	16,68	41.681.458,58
JUROS E ENCARGOS DA DÍVIDA	72.000,00	0,00	72.000,00	0,00	0,00	0,00	0,00	0,00	72.000,00
OUTRAS DESPESAS CORRENTES	52.223.500,00	431.400,00	52.654.900,00	17.528.564,65	17.528.564,65	5.184.545,95	5.184.545,95	9,85	47.470.354,05
DESPESAS DE CAPITAL	23.876.800,00	103.000,00	23.979.800,00	1.056.370,97	1.056.370,97	603.154,73	603.154,73	2,52	23.376.645,27
INVESTIMENTOS	22.841.800,00	30.000,00	22.871.800,00	460.196,57	460.196,57	382.627,57	382.627,57	1,67	22.489.172,43
INVERSÕES FINANCEIRAS	104.000,00	0,00	104.000,00	0,00	0,00	0,00	0,00	0,00	104.000,00
AMORTIZAÇÃO DA DÍVIDA	931.000,00	73.000,00	1.004.000,00	596.174,40	596.174,40	220.527,16	220.527,16	21,96	783.472,84
Reserva de Contingência	250.000,00	0,00	250.000,00	0,00	0,00	0,00	0,00	0,00	250.000,00
Reserva de Contingência	250.000,00	0,00	250.000,00	0,00	0,00	0,00	0,00	0,00	250.000,00
Despesas Intra-Orçamentárias (IX)									
DESPESAS CORRENTES	346.000,00	0,00	346.000,00	3.950,00	3.950,00	0,00	0,00	0,00	346.000,00
PESSOAL E ENCARGOS SOCIAIS	10.000,00	0,00	10.000,00	0,00	0,00	0,00	0,00	0,00	10.000,00
OUTRAS DESPESAS CORRENTES	336.000,00	0,00	336.000,00	3.950,00	3.950,00	0,00	0,00	0,00	336.000,00
Subtotal das Despesas (X) = (VII + IX)	127.326.320,00	0,00	127.326.320,00	57.295.930,67	57.295.930,67	14.129.862,10	14.129.862,10	-----	113.196.457,90
Amortização da Div. / Refinanciamento (XI)									
Subtotal c/ Refinanciamento (XII) = (X + XI)	127.326.320,00	0,00	127.326.320,00	57.295.930,67	57.295.930,67	14.129.862,10	14.129.862,10	-----	113.196.457,90
Superávit (XIII)	-	-	-	-	-	-	3.521.836,74	-	-
Total (XIV) = (XII + XIII)	127.326.320,00	0,00	127.326.320,00	57.295.930,67	57.295.930,67	14.129.862,10	17.651.698,84	-	-


PREFEITURA MUNICIPAL DE LIMOEIRO DO NORTE
Relatório Resumido de Execução Orçamentária
Balço Orçamentário
Orçamento Fiscal e da Seguridade Social
Período: Janeiro a Fevereiro de 2015/Bimestre: Janeiro e Fevereiro

.RREQ - Anexo I (LRF, Art. 52, inciso I, alíneas "a" e "b" do inciso II e §1º)

R\$ 1,00




PAULO CARLOS SILVA DUARTE
PREFEITO



PUBLICONT ASSES E PLAN CONT S/C LTDA - EPP
Contador - CRC PJ 480



RIKSON LENYO BRAUNA MACIEL
CONTROLADOR



MARIA JOSEITA CRUZ
TESOUREIRA

PREFEITURA MUNICIPAL DE LIMOEIRO DO NORTE
Relatório Resumido de Execução Orçamentária
Demonstrativo da Execução das Despesas por Função/Subfunção
Orçamento Fiscal e da Seguridade Social
Período: Janeiro a Fevereiro de 2015/Bimestre: Janeiro e Fevereiro

RREO - Anexo II (LRF, Art. 52, inciso II, alínea "c")

RS 1,00

Função/Subfunção	Dotação Inicial	Dotação Atualizada (a)	Despesas Empenhadas		Despesas Liquidadas				Saldo a Liquidar (a-b)
			No Bimestre	Até o Bimestre	No Bimestre	Até o Bimestre (b)	% (b / total b)	% (b/a)	
Despesas (Exceto Intra-Orçamentárias) (I)									
Legislativa	3.777.000,00	3.777.000,00	3.051.354,80	3.051.354,80	497.162,86	497.162,86	3,52	13,16	3.279.837,14
Ação Legislativa	3.777.000,00	3.777.000,00	3.051.354,80	3.051.354,80	497.162,86	497.162,86	3,52	13,16	3.279.837,14
Administração	9.218.000,00	9.221.000,00	4.683.233,07	4.683.233,07	1.305.697,23	1.305.697,23	9,24	14,16	7.915.302,77
Administração Geral	8.820.000,00	8.823.000,00	4.676.938,07	4.676.938,07	1.302.888,04	1.302.888,04	9,22	14,77	7.520.111,96
Administração Financeira	65.000,00	65.000,00	4.295,00	4.295,00	2.699,00	2.699,00	0,02	4,15	62.301,00
Administração de Receitas	252.000,00	252.000,00	0,00	0,00	0,00	0,00	0,00	0,00	252.000,00
Defesa Civil	81.000,00	81.000,00	2.000,00	2.000,00	110,19	110,19	0,00	0,14	80.889,81
Assistência Social	5.793.000,00	5.926.000,00	2.188.075,90	2.188.075,90	731.383,68	731.383,68	5,18	12,34	5.194.616,32
Administração Geral	3.088.000,00	3.128.000,00	1.774.502,37	1.774.502,37	589.828,29	589.828,29	4,17	18,86	2.538.171,71
Assistência ao Idoso	75.000,00	75.000,00	8.602,75	8.602,75	8.602,75	8.602,75	0,06	11,47	66.397,25
Assistência à Criança e ao Adolescente	346.000,00	372.000,00	92.266,00	92.266,00	10.670,00	10.670,00	0,08	2,87	361.330,00
Assistência Comunitária	2.109.000,00	2.176.000,00	293.824,78	293.824,78	122.282,64	122.282,64	0,87	5,62	2.053.717,36
Alimentação e Nutrição	130.000,00	130.000,00	0,00	0,00	0,00	0,00	0,00	0,00	130.000,00
Empregabilidade	45.000,00	45.000,00	18.880,00	18.880,00	0,00	0,00	0,00	0,00	45.000,00
Saúde	29.070.500,00	29.345.500,00	13.199.374,58	13.199.374,58	3.734.175,27	3.734.175,27	26,43	12,72	25.611.324,73
Administração Geral	10.510.000,00	10.655.000,00	4.740.770,91	4.740.770,91	1.324.282,19	1.324.282,19	9,37	12,43	9.330.717,81
Formação de Recursos Humanos	38.000,00	38.000,00	0,00	0,00	0,00	0,00	0,00	0,00	38.000,00
Atenção Básica	7.435.000,00	7.465.000,00	4.047.705,89	4.047.705,89	1.049.907,52	1.049.907,52	7,43	14,06	6.415.092,48
Assistência Hospitalar e Ambulatorial	8.497.500,00	8.497.500,00	3.457.834,09	3.457.834,09	1.104.759,39	1.104.759,39	7,82	13,00	7.392.740,61
Suporte Profilático e Terapêutico	725.000,00	825.000,00	230.597,74	230.597,74	141.167,76	141.167,76	1,00	17,11	683.832,24
Vigilância Sanitária	1.865.000,00	1.865.000,00	722.465,95	722.465,95	114.058,41	114.058,41	0,81	6,12	1.750.941,59
Trabalho	195.000,00	195.000,00	2.800,00	2.800,00	0,00	0,00	0,00	0,00	195.000,00
Empregabilidade	90.000,00	90.000,00	2.800,00	2.800,00	0,00	0,00	0,00	0,00	90.000,00
Fomento ao Trabalho	25.000,00	25.000,00	0,00	0,00	0,00	0,00	0,00	0,00	25.000,00
Direitos Individuais, Coletivos e Difusos	80.000,00	80.000,00	0,00	0,00	0,00	0,00	0,00	0,00	80.000,00
Educação	30.836.320,00	30.441.920,00	19.320.560,46	19.320.560,46	4.117.375,49	4.117.375,49	29,14	13,53	26.324.544,51
Administração Geral	4.330.000,00	4.330.000,00	1.612.298,67	1.612.298,67	356.141,54	356.141,54	2,52	8,22	3.973.858,46
Formação de Recursos Humanos	285.000,00	285.000,00	13.914,00	13.914,00	13.914,00	13.914,00	0,10	4,88	271.086,00
Alimentação e Nutrição	1.162.500,00	1.162.500,00	0,00	0,00	0,00	0,00	0,00	0,00	1.162.500,00
Ensino Fundamental	6.373.000,00	6.072.000,00	3.804.903,64	3.804.903,64	694.530,27	694.530,27	4,92	11,44	5.377.469,73
Ensino Médio	235.000,00	235.000,00	71.336,30	71.336,30	32.255,30	32.255,30	0,23	13,73	202.744,70
Educação Infantil	706.000,00	706.000,00	5.000,00	5.000,00	209,52	209,52	0,00	0,03	705.790,48
Educação Básica	17.524.820,00	17.431.420,00	13.693.107,85	13.693.107,85	3.001.476,87	3.001.476,87	21,24	17,22	14.429.943,13
Serviço da Dívida Interna	100.000,00	100.000,00	0,00	0,00	0,00	0,00	0,00	0,00	100.000,00
Outros Encargos Especiais	120.000,00	120.000,00	120.000,00	120.000,00	18.847,99	18.847,99	0,13	15,71	101.152,01
Cultura	2.198.000,00	2.148.000,00	344.465,02	344.465,02	79.155,55	79.155,55	0,56	3,69	2.068.844,45
Administração Geral	1.184.000,00	1.184.000,00	344.465,02	344.465,02	79.155,55	79.155,55	0,56	6,69	1.104.844,45

PREFEITURA MUNICIPAL DE LIMOEIRO DO NORTE
Relatório Resumido de Execução Orçamentária
Demonstrativo da Execução das Despesas por Função/Subfunção
Orçamento Fiscal e da Seguridade Social
Período: Janeiro a Fevereiro de 2015/Bimestre: Janeiro e Fevereiro

RRFO - Anexo II (LRF, Art. 52, inciso II, alínea "c")

RS 1,00

Fomento ao Trabalho	50.000,00	50.000,00	0,00	0,00	0,00	0,00	0,00	0,00	0,00	50.000,00
Difusão Cultural	964.000,00	914.000,00	0,00	0,00	0,00	0,00	0,00	0,00	0,00	914.000,00
Direito da Cidadania	2.298.000,00	2.298.000,00	503.009,78	503.009,78	145.765,81	145.765,81	1,03	6,34	2.152.234,19	
Administração Geral	2.093.000,00	2.093.000,00	503.009,78	503.009,78	145.765,81	145.765,81	1,03	6,96	1.947.234,19	
Direitos Individuais, Coletivos e Difusos	205.000,00	205.000,00	0,00	0,00	0,00	0,00	0,00	0,00	0,00	205.000,00
Urbanismo	8.185.000,00	8.267.000,00	3.008.557,72	3.008.557,72	795.842,88	795.842,88	5,63	9,63	7.471.157,12	
Administração Geral	3.816.000,00	3.898.000,00	1.904.598,46	1.904.598,46	638.375,79	638.375,79	4,52	16,38	3.259.624,21	
Infra-Estrutura Urbana	725.000,00	725.000,00	0,00	0,00	0,00	0,00	0,00	0,00	0,00	725.000,00
Serviços Urbanos	3.644.000,00	3.644.000,00	1.103.959,26	1.103.959,26	157.467,09	157.467,09	1,11	4,32	3.486.532,91	
Habitação	475.000,00	475.000,00	0,00	0,00	0,00	0,00	0,00	0,00	0,00	475.000,00
Habitação Rural	100.000,00	100.000,00	0,00	0,00	0,00	0,00	0,00	0,00	0,00	100.000,00
Habitação Urbana	375.000,00	375.000,00	0,00	0,00	0,00	0,00	0,00	0,00	0,00	375.000,00
Saneamento	19.631.500,00	19.631.500,00	6.055.496,95	6.055.496,95	963.656,30	963.656,30	6,82	4,91	18.667.843,70	
Administração Geral	7.819.500,00	7.819.500,00	6.055.496,95	6.055.496,95	963.656,30	963.656,30	6,82	12,32	6.855.843,70	
Saneamento Básico Urbano	11.670.000,00	11.670.000,00	0,00	0,00	0,00	0,00	0,00	0,00	0,00	11.670.000,00
Preservação e Conservação Ambiental	40.000,00	40.000,00	0,00	0,00	0,00	0,00	0,00	0,00	0,00	40.000,00
Recursos Hídricos	102.000,00	102.000,00	0,00	0,00	0,00	0,00	0,00	0,00	0,00	102.000,00
Gestão Ambiental	169.500,00	264.500,00	82.214,40	82.214,40	11.532,40	11.532,40	0,08	4,36	252.967,60	
Preservação e Conservação Ambiental	169.500,00	264.500,00	82.214,40	82.214,40	11.532,40	11.532,40	0,08	4,36	252.967,60	
Ciência e Tecnologia	50.000,00	65.000,00	33.900,00	33.900,00	11.600,00	11.600,00	0,08	17,85	53.400,00	
Difusão do Conhecimento Científico e Tecnológico	50.000,00	65.000,00	33.900,00	33.900,00	11.600,00	11.600,00	0,08	17,85	53.400,00	
Agricultura	3.295.000,00	3.312.400,00	1.361.122,83	1.361.122,83	402.004,52	402.004,52	2,85	12,14	2.910.395,48	
Administração Geral	2.436.000,00	2.436.000,00	1.334.722,83	1.334.722,83	399.804,52	399.804,52	2,83	16,41	2.036.195,48	
Recursos Hídricos	352.000,00	352.000,00	0,00	0,00	0,00	0,00	0,00	0,00	0,00	352.000,00
Promoção da Produção Agropecuária	507.000,00	524.400,00	26.400,00	26.400,00	2.200,00	2.200,00	0,02	0,42	522.200,00	
Indústria	80.000,00	80.000,00	0,00	0,00	0,00	0,00	0,00	0,00	0,00	80.000,00
Promoção Industrial	80.000,00	80.000,00	0,00	0,00	0,00	0,00	0,00	0,00	0,00	80.000,00
Comércio e Serviços	965.000,00	965.000,00	0,00	0,00	0,00	0,00	0,00	0,00	0,00	965.000,00
Fomento ao Trabalho	56.000,00	56.000,00	0,00	0,00	0,00	0,00	0,00	0,00	0,00	56.000,00
Serviços Urbanos	702.000,00	702.000,00	0,00	0,00	0,00	0,00	0,00	0,00	0,00	702.000,00
Turismo	207.000,00	207.000,00	0,00	0,00	0,00	0,00	0,00	0,00	0,00	207.000,00
Energia	103.000,00	73.000,00	0,00	0,00	0,00	0,00	0,00	0,00	0,00	73.000,00
Energia Elétrica	103.000,00	73.000,00	0,00	0,00	0,00	0,00	0,00	0,00	0,00	73.000,00
Transporte	2.857.000,00	2.777.000,00	76.883,65	76.883,65	76.883,65	76.883,65	0,54	2,77	2.700.116,35	
Infra-Estrutura Urbana	804.000,00	724.000,00	76.883,65	76.883,65	76.883,65	76.883,65	0,54	10,62	647.116,35	
Transporte Rodoviário	2.053.000,00	2.053.000,00	0,00	0,00	0,00	0,00	0,00	0,00	0,00	2.053.000,00
Desporto e Lazer	2.827.000,00	2.702.000,00	842.859,41	842.859,41	134.995,57	134.995,57	0,96	5,00	2.567.004,43	
Administração Geral	1.209.000,00	1.184.000,00	451.159,41	451.159,41	119.195,57	119.195,57	0,84	10,07	1.064.804,43	
Desporto Comunitário	1.115.000,00	1.015.000,00	391.700,00	391.700,00	15.800,00	15.800,00	0,11	1,56	999.200,00	
Lazer	503.000,00	503.000,00	0,00	0,00	0,00	0,00	0,00	0,00	0,00	503.000,00
Encargos Especiais	4.706.500,00	4.765.500,00	2.538.072,10	2.538.072,10	1.122.630,89	1.122.630,89	7,95	23,56	3.642.869,11	

PREFEITURA MUNICIPAL DE LIMOEIRO DO NORTE
Relatório Resumido de Execução Orçamentária
Demonstrativo da Execução das Despesas por Função/Subfunção
Orçamento Fiscal e da Seguridade Social
Período: Janeiro a Fevereiro de 2015/Bimestre: Janeiro e Fevereiro

RREO - Anexo II (LRF, Art. 52, inciso II, alínea "c")


R\$ 1,00

Turismo	65.000,00	65.000,00	0,00	0,00	0,00	0,00	0,00	0,00	65.000,00
Refinanciamento da Dívida Interna	832.000,00	815.000,00	540.000,00	540.000,00	211.164,76	211.164,76	1,49	25,91	603.835,24
Outras Transferências	1.845.500,00	1.825.500,00	1.500.664,73	1.500.664,73	414.058,76	414.058,76	2,93	22,68	1.411.441,24
Outros Encargos Especiais	1.964.000,00	2.060.000,00	497.407,37	497.407,37	497.407,37	497.407,37	3,52	24,15	1.562.592,63
Reserva de Contingência	250.000,00	250.000,00	0,00	0,00	0,00	0,00	0,00	0,00	250.000,00
Reserva de Contingência	250.000,00	250.000,00	0,00	0,00	0,00	0,00	0,00	0,00	250.000,00
Despesas Intra-Orçamentária (II)									
Administração	37.000,00	37.000,00	0,00	0,00	0,00	0,00	0,00	0,00	37.000,00
Administração Geral	37.000,00	37.000,00	0,00	0,00	0,00	0,00	0,00	0,00	37.000,00
Assistência Social	34.000,00	34.000,00	0,00	0,00	0,00	0,00	0,00	0,00	34.000,00
Administração Geral	34.000,00	34.000,00	0,00	0,00	0,00	0,00	0,00	0,00	34.000,00
Educação	200.000,00	200.000,00	0,00	0,00	0,00	0,00	0,00	0,00	200.000,00
Administração Geral	200.000,00	200.000,00	0,00	0,00	0,00	0,00	0,00	0,00	200.000,00
Cultura	1.000,00	1.000,00	0,00	0,00	0,00	0,00	0,00	0,00	1.000,00
Administração Geral	1.000,00	1.000,00	0,00	0,00	0,00	0,00	0,00	0,00	1.000,00
Direito da Cidadania	10.000,00	10.000,00	0,00	0,00	0,00	0,00	0,00	0,00	10.000,00
Administração Geral	10.000,00	10.000,00	0,00	0,00	0,00	0,00	0,00	0,00	10.000,00
Urbanismo	25.000,00	25.000,00	3.950,00	3.950,00	0,00	0,00	0,00	0,00	25.000,00
Administração Geral	10.000,00	10.000,00	3.950,00	3.950,00	0,00	0,00	0,00	0,00	10.000,00
Seviços Urbanos	15.000,00	15.000,00	0,00	0,00	0,00	0,00	0,00	0,00	15.000,00
Agricultura	38.000,00	38.000,00	0,00	0,00	0,00	0,00	0,00	0,00	38.000,00
Administração Geral	38.000,00	38.000,00	0,00	0,00	0,00	0,00	0,00	0,00	38.000,00
Desporto e Lazer	1.000,00	1.000,00	0,00	0,00	0,00	0,00	0,00	0,00	1.000,00
Administração Geral	1.000,00	1.000,00	0,00	0,00	0,00	0,00	0,00	0,00	1.000,00
Total (II) = (I + II)	127.326.320,00	127.326.320,00	57.295.930,67	57.295.930,67	14.129.862,10	14.129.862,10	-----	-----	113.196.457,90

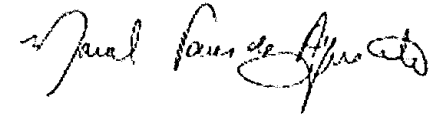
PREFEITURA MUNICIPAL DE LIMOEIRO DO NORTE
Relatório Resumido de Execução Orçamentária
Demonstrativo da Execução das Despesas por Função/Subfunção
Orçamento Fiscal e da Seguridade Social
Período: Janeiro a Fevereiro de 2015/Bimestre: Janeiro e Fevereiro

R\$ 1,00

RREO - Anexo II (LRF, Art. 52, inciso II, alínea "c")



PAULO CARLOS SILVA DUARTE
PREFEITO



PUBLICONT ASSES E PLAN CONT S/C LTDA - EPP
Contador - CRC PJ 480



RIKSON LENYO BAUNA MACIEL
CONTROLADOR



MARIA JOSELITA CRUZ
TESOUREIRA

PREFEITURA MUNICIPAL DE LIMOEIRO DO NORTE
Relatório Resumido de Execução Orçamentária
Demonstrativo da Receita Corrente Líquida
Orçamento Fiscal e da Seguridade Social
Período: Janeiro a Fevereiro de 2015/Bimestre: Janeiro e Fevereiro

RREO - Anexo III (LRF, Art. 53, inciso I)

R\$ 1,00

Especificação	Evolução da Receita Realizada nos Últimos 12 Meses												Total (Últimos 12 Meses)	Previsão Atualizada do Exercício
	Março/2014	Abril/2014	Maior/2014	Junho/2014	Julho/2014	Agosto/2014	Setembro/2014	Outubro/2014	Novembro/2014	Dezembro/2014	Janeiro/2015	Fevereiro/2015		
cc (l)	7.143.636,24	7.410.770,12	6.285.220,17	6.586.037,29	7.525.188,11	9.454.280,76	6.624.022,42	7.127.394,60	7.004.478,55	15.690.904,85	9.240.863,56	9.782.361,98	101.875.158,65	106.303.007,36
Receita Tributária	588.256,27	512.896,88	471.117,74	296.018,17	314.372,05	434.219,18	293.286,72	465.692,27	258.699,60	591.989,92	315.003,20	274.927,38	4.818.481,38	3.240.000,00
Imposto sobre a Propriedade Pre	0,00	0,00	0,00	0,00	0,00	0,00	16.580,14	141.675,17	13.283,20	16.434,66	0,00	0,00	188.173,17	150.000,00
Imposto de Renda Retido nas Fc	324.531,23	293.639,84	202.626,63	21.979,90	28.372,69	190.796,85	30.315,31	27.822,04	27.675,55	91.430,44	39.962,72	48.031,27	1.327.234,47	250.000,00
ITBI	50.707,18	4.978,27	24.542,28	8.375,36	18.430,41	43.401,00	16.838,59	53.347,79	17.281,68	35.296,49	31.837,88	16.162,78	321.197,71	250.000,00
ISS ARREC PROPRIA	119.108,34	108.271,78	158.749,75	181.898,13	165.784,96	113.988,96	133.405,98	139.263,99	135.160,50	358.942,29	134.522,73	97.140,08	1.846.337,49	300.000,00
ISS RETENCAO	0,00	0,00	0,00	0,00	0,00	0,00	657,12	0,00	0,00	0,00	0,00	0,00	657,12	1.000.000,00
SIMPLES NACIONAL	29.208,55	32.314,38	31.085,81	30.793,41	43.354,36	34.186,86	31.724,24	40.861,00	32.749,28	38.927,98	42.613,65	46.356,85	434.158,37	100.000,00
ISS STN CONVENIO	21.510,45	14.558,81	17.025,02	21.882,43	22.353,14	24.943,28	35.117,47	29.580,18	8.092,88	25.697,06	6.559,60	25.910,88	253.230,88	10.000,00
ALVARA DE LICENCA	17.832,30	28.667,85	13.607,44	9.262,04	4.914,20	6.937,73	4.538,81	3.117,51	3.562,20	2.434,93	33.544,01	21.738,04	150.157,06	10.000,00
EXECUCAO DE OBRAS	6.413,22	6.976,85	3.950,61	4.955,26	7.207,29	4.069,37	2.732,72	7.946,78	4.294,31	4.349,88	3.801,61	5.807,48	62.505,59	10.000,00
Outras Taxas pela Prestação de s	18.945,00	23.441,30	19.550,00	16.771,64	23.955,00	15.893,15	21.378,34	21.877,80	16.600,00	18.478,19	22.161,00	13.780,00	232.629,42	140.000,00
Receitas de Contribuições	145.190,12	65.467,86	68.374,36	160.290,65	170.185,62	172.941,44	72.868,80	71.657,16	98.659,55	76.209,16	191.763,34	170.570,77	1.464.178,83	1.600.000,00
COSIP - Contribuição para o Cus	145.190,12	65.467,86	68.374,36	160.290,65	170.185,62	172.941,44	72.868,80	71.657,16	98.659,55	76.209,16	191.763,34	170.570,77	1.464.178,83	1.600.000,00
Receita Patrimonial	27.190,96	41.929,02	39.686,90	27.600,49	31.048,58	38.897,63	35.601,55	32.948,42	33.872,95	84.527,05	31.997,63	31.096,39	456.397,57	2.081.000,00
OUTRAS REC IMOBILIAR	1.221,88	3.187,14	2.899,36	1.677,38	4.037,30	1.322,52	1.937,06	3.142,62	1.456,38	4.113,55	1.992,31	128,40	27.115,88	1.000,00
Rec. de Rem. de Dep	3.708,15	2.450,52	3.913,23	1.767,39	947,47	1.096,57	609,22	747,71	892,86	677,55	756,28	6.963,89	24.530,82	150.000,00
Rec. de Rem. de Dep.	3.308,90	15.729,31	8.245,87	2.307,14	3.816,44	7.308,50	4.045,33	3.080,95	4.130,04	4.938,50	5.761,01	5.154,93	67.826,92	100.000,00
Rec. de Rem. de Dep.	2.730,88	3.565,15	4.148,10	3.731,01	5.312,22	5.519,68	12.525,25	8.761,91	7.875,05	6.654,61	3.823,24	802,39	65.449,49	30.000,00
Rec. de Rec. de Dep.	4.204,51	3.722,67	3.751,17	3.824,94	2.864,75	4.820,90	3.038,17	2.303,91	2.583,00	2.551,08	3.017,41	1.928,30	38.608,81	15.000,00
Receita de Remuneração de Out	12.018,66	13.274,23	13.342,10	14.292,63	14.070,40	18.829,46	13.446,52	14.911,32	16.935,62	18.261,66	15.632,49	15.728,65	180.741,74	150.000,00
Remuneração de Depósitos de P	0,00	0,00	0,00	0,00	0,00	0,00	0,00	0,00	0,00	47.330,10	1.014,91	391,83	48.736,84	30.000,00
Receita de Cessão do Direito de	0,00	0,00	3.387,07	0,00	0,00	0,00	0,00	0,00	0,00	0,00	0,00	0,00	3.387,07	1.500.000,00
Receita Agropecuária	0,00	0,00	0,00	0,00	0,00	0,00	0,00	0,00	0,00	0,00	0,00	0,00	0,00	0,00
Receita Industrial	0,00	0,00	0,00	0,00	0,00	0,00	0,00	0,00	0,00	0,00	0,00	0,00	0,00	0,00
Receita de Serviços	0,00	0,00	0,00	0,00	0,00	0,00	0,00	0,00	0,00	6.723.990,49	614.642,82	552.157,55	7.890.790,86	8.810.000,00
Serviços de Captacao	0,00	0,00	0,00	0,00	0,00	0,00	0,00	0,00	0,00	5.670.335,28	505.497,82	486.469,56	6.642.302,66	6.900.000,00
Serviços de Coleta, Transporte, T	0,00	0,00	0,00	0,00	0,00	0,00	0,00	0,00	0,00	933.918,00	99.359,26	75.443,77	1.108.721,03	1.260.000,00
Serviços de Religamento de Águ	0,00	0,00	0,00	0,00	0,00	0,00	0,00	0,00	0,00	49.089,76	4.465,34	3.948,99	57.504,09	60.000,00
OUTROS SERVIÇOS SAAE	0,00	0,00	0,00	0,00	0,00	0,00	0,00	0,00	0,00	70.647,45	5.320,40	6.295,23	82.283,08	70.000,00
Transferências Correntes	6.297.023,41	6.745.643,09	7.660.052,48	6.067.525,79	6.977.257,42	8.776.789,58	6.186.255,77	6.529.937,55	6.569.162,05	8.095.294,78	6.063.152,98	8.703.546,61	86.673.641,51	89.867.210,12
FPM	1.678.598,49	1.915.837,54	2.553.089,08	1.914.652,01	1.644.443,83	1.997.719,48	1.751.168,13	1.655.034,24	2.190.649,45	3.523.453,74	2.693.517,61	2.749.559,63	26.267.723,23	29.602.710,00
ITR	70,90	72,44	276,51	162,37	38,16	749,33	737,14	190.158,58	364,77	781,43	344,09	82,13	193.835,85	20.000,00
Cota-parte da Compensação Firv	137,08	380,11	15,72	0,00	77,23	0,00	61,15	205,92	319,01	480,91	59,25	213,64	1.950,02	30.000,00
FEP	34.017,00	33.334,71	30.855,96	33.116,66	30.786,96	33.125,11	33.634,96	67.644,79	32.763,00	32.414,37	28.090,36	25.430,96	415.414,86	400.000,00
TRANSFERÊNCIA DA ATE	0,00	0,00	0,00	0,00	0,00	0,00	0,00	0,00	0,00	0,00	121.885,83	121.885,83	243.771,66	1.650.000,00
Transferencia do SUS	99.820,00	61.910,00	93.560,00	0,00	58.780,00	99.650,00	75.650,00	76.520,00	76.520,00	103.650,00	164.170,00	0,00	910.230,00	1.300.000,00
Transferencia do SUS	123.708,00	111.540,00	123.708,00	0,00	123.708,00	124.722,00	123.708,00	123.708,00	123.708,00	247.416,00	248.430,00	0,00	1.474.356,00	1.450.000,00
Transferencia do SUS	44.640,00	13.380,00	21.570,00	0,00	19.340,00	19.340,00	17.110,00	17.110,00	14.130,00	31.900,00	23.800,00	0,00	222.320,00	400.000,00

PREFEITURA MUNICIPAL DE LIMOEIRO DO NORTE
Relatório Resumido de Execução Orçamentária
Demonstrativo da Receita Corrente Líquida
Orçamento Fiscal e da Seguridade Social
Período: Janeiro a Fevereiro de 2015/Bimestre: Janeiro e Fevereiro

RREO - Anexo III (LRF, Art. 53, inciso I)

R\$ 1,00

Transferencia do SUS	40.000,00	0,00	20.000,00	20.000,00	20.000,00	20.000,00	20.000,00	20.000,00	20.000,00	0,00	40.000,00	0,00	220.000,00	280.000,00
Transferencia do SUS	68.400,00	39.500,00	56.600,00	17.100,00	131.000,00	92.500,00	17.100,00	59.500,00	47.424,78	224.278,60	82.200,00	0,00	835.603,38	210.000,00
Transferencia do SUS	19.800,00	9.900,00	9.900,00	0,00	19.800,00	9.900,00	0,00	9.900,00	9.900,00	9.900,00	9.900,00	9.900,00	118.800,00	1.200.000,00
Transferencia do SUS	0,00	0,00	0,00	72.659,00	15.896,72	159.545,59	0,00	0,00	0,00	0,00	0,00	0,00	248.101,31	200.000,00
Transferencia do SUS	0,00	20.745,00	12.195,00	2.070,00	12.330,00	7.110,00	0,00	3.510,00	0,00	0,00	0,00	0,00	57.960,00	250.000,00
Transf. do SUS - Out	533.204,04	533.204,04	492.748,75	492.427,16	492.427,16	1.712.427,16	499.042,16	493.897,08	493.897,08	344.672,31	643.121,85	739.897,08	7.470.965,87	6.838.000,00
Transf. do SUS - Inc	0,00	0,00	0,00	0,00	0,00	0,00	0,00	0,00	0,00	0,00	5.937,50	0,00	5.937,50	30.000,00
Transf. do SUS - Pis	0,00	0,00	0,00	0,00	0,00	11.251,00	0,00	0,00	566,46	5.170,74	566,46	0,00	17.554,66	80.000,00
Transf. do SUS - Pis	0,00	0,00	49.400,82	0,00	49.967,28	36.091,88	0,00	0,00	49.400,82	0,00	0,00	0,00	184.860,80	180.000,00
Transf. do SUS - Out	0,00	24.700,41	1.132,92	10.341,48	41.294,22	2.585,37	40.797,51	0,00	11.875,00	2.585,37	197.376,39	25.190,87	357.879,54	30.000,00
Transf. do SUS - Pro	0,00	0,00	0,00	0,00	0,00	0,00	0,00	0,00	0,00	0,00	0,00	57.600,00	57.600,00	300.000,00
Transf. do SUS - Pro	20.000,00	20.000,00	0,00	0,00	10.000,00	20.000,00	25.000,00	12.500,00	12.500,00	0,00	12.500,00	25.000,00	157.500,00	120.000,00
Transf. do SUS - Out	0,00	0,00	20.000,00	0,00	0,00	0,00	0,00	0,00	0,00	0,00	0,00	200.000,00	220.000,00	30.000,00
Transf. do SUS - Req	0,00	0,00	0,00	0,00	0,00	0,00	0,00	0,00	0,00	0,00	157.652,63	170.938,96	328.591,59	200.000,00
Transf. do SUS - Out	0,00	0,00	0,00	0,00	0,00	979.200,00	0,00	0,00	0,00	0,00	0,00	0,00	979.200,00	50.000,00
Transf. Recursos do	19.609,59	0,00	18.897,31	0,00	18.803,04	19.200,72	0,00	21.686,15	44.557,13	24.385,08	25.238,14	25.352,09	217.729,23	400.000,00
Transf. Recursos do	3.083,67	3.083,67	3.083,67	0,00	3.083,67	0,00	0,00	0,00	5.469,82	0,00	2.388,15	0,00	20.190,65	100.000,00
Transferencia do FNA	24.000,00	24.000,00	24.000,00	0,00	24.000,00	24.000,00	24.000,00	0,00	48.000,00	0,00	48.000,00	0,00	240.000,00	300.000,00
Transferencia do FNA	10.200,00	12.400,00	10.200,00	10.200,00	2.200,00	8.000,00	0,00	10.200,00	20.400,00	0,00	12.400,00	0,00	96.200,00	180.000,00
Demais Transferencia	140,00	108,14	0,00	7.500,00	129.734,31	248.749,44	19.540,00	76.740,00	30.624,00	0,00	25.500,00	0,00	538.635,89	10.000,00
Transferencias do Sa	122.718,60	69.271,81	68.577,31	69.378,54	71.905,92	72.830,26	72.167,42	73.074,51	76.246,26	76.698,30	164.919,23	132.018,77	1.069.806,95	780.000,00
Transf. Dir. do FNDE	10.600,00	10.600,00	10.600,00	10.600,00	10.600,00	10.600,00	10.600,00	10.600,00	10.600,00	0,00	0,00	0,00	95.400,00	124.000,00
Transf. Dir. do FNDE	12.090,00	12.090,00	12.090,00	12.090,00	12.090,00	12.090,00	12.090,00	12.090,00	12.090,00	0,00	0,00	12.090,00	108.810,00	122.000,00
Transf. Dir. do FNDE	82.516,00	82.516,00	82.516,00	110.692,00	89.560,00	89.560,00	82.516,00	96.604,00	0,00	0,00	89.560,00	0,00	806.040,00	538.000,00
Transf. Dir. do FNDE	1.080,00	1.080,00	1.080,00	1.080,00	1.080,00	1.080,00	1.080,00	1.080,00	0,00	0,00	1.080,00	0,00	9.720,00	50.000,00
ALIMENTAÇÃO ESCOLAR	486,00	488,00	486,00	486,00	486,00	486,00	486,00	488,00	0,00	0,00	486,00	0,00	4.374,00	7.000,00
Transf. Dir. do FNDE	0,00	2.088,57	2.088,57	2.088,57	0,00	0,00	0,00	0,00	2.088,57	0,00	2.088,56	0,00	10.442,84	25.000,00
Transf. Dir. do FNDE	0,00	24.498,76	24.498,76	24.498,76	24.498,76	24.498,76	24.498,76	24.498,76	24.498,76	0,00	24.498,77	0,00	220.488,85	293.000,00
Transf. Dir. do FNDE	0,00	13.461,36	13.461,36	13.461,36	15.549,93	15.549,93	15.549,93	15.549,93	13.461,36	0,00	13.461,37	0,00	129.506,53	150.000,00
Outras Transf. Dir.	0,00	0,00	0,00	0,00	0,00	0,00	0,00	330.264,87	0,00	0,00	0,00	0,00	330.264,87	200.000,00
Transferencia Financ	0,00	3.200,03	3.200,03	3.200,03	3.200,03	3.200,03	3.200,03	3.200,03	3.200,03	6.400,06	0,00	0,00	32.000,30	50.000,00
APOIO FINANCEIRO AOS	0,00	497.214,59	0,00	0,00	0,00	0,00	0,00	0,00	0,00	0,00	0,00	0,00	497.214,59	550.600,00
DEMAIS TRANSFERENCIAS DA	2.674,00	2.674,00	2.674,00	77.963,50	2.674,00	2.674,00	2.674,00	78.331,60	0,00	2.674,00	0,00	2.674,00	177.687,10	10.000,00
ICMS	905.221,14	871.009,86	834.976,63	842.442,57	895.013,02	887.024,54	957.071,60	952.494,55	987.234,63	1.092.579,33	937.161,55	885.093,36	11.047.324,78	9.000.000,00
IPVA	218.932,85	232.282,19	185.462,47	64.166,63	47.607,65	55.496,46	32.906,76	38.058,82	30.583,03	32.410,48	265.500,70	663.324,43	1.864.732,52	1.500.000,00
IPI	2.613,31	2.849,60	3.099,41	2.952,01	3.032,63	3.125,97	2.941,71	3.150,32	3.617,49	3.569,41	7.013,00	4.172,19	42.137,05	50.000,00
CIDE	0,00	0,00	0,00	0,00	0,00	0,00	0,00	0,00	0,00	0,00	140,18	349,01	489,19	200.000,00
RPM - ROYALTIES PETR	1.910,51	4.168,75	4.023,32	2.078,63	4.072,18	7.851,15	4.150,87	6.347,80	0,00	7.630,21	0,00	3.431,03	45.664,45	50.000,00
Transferencia de Rec	450.000,00	270.000,00	90.000,00	312.000,00	1.182.632,03	90.000,00	402.000,00	246.000,00	246.000,00	216.480,00	0,00	0,00	3.505.112,03	1.000.000,00
Transferencias Trans	0,00	0,00	0,00	0,00	67.792,00	67.792,00	67.792,00	0,00	0,00	0,00	0,00	0,00	203.376,00	300.000,00
Demais Transferencias do Estad	0,00	0,00	0,00	62.374,98	0,00	0,00	72.400,00	58.461,48	8.000,00	0,00	0,00	0,00	201.236,46	20.000,00

PREFEITURA MUNICIPAL DE LIMOEIRO DO NORTE
Relatório Resumido de Execução Orçamentária
Demonstrativo da Receita Corrente Líquida
Orçamento Fiscal e da Seguridade Social
Período: Janeiro a Fevereiro de 2015/Bimestre: Janeiro e Fevereiro

RRFO - Anexo III (LRF, Art. 53, inciso I) R\$ 1,00

FUNDEB	1.306.207,96	1.359.511,24	1.531.363,94	1.291.313,36	1.235.210,42	1.344.519,13	1.313.837,37	1.278.785,85	1.478.818,31	1.643.220,19	1.649.648,25	1.760.664,04	17.192.900,08	17.006.520,00
COMPLEMENTACAO FUNDE	340.658,44	340.658,44	1.248.618,94	340.658,44	340.658,44	340.658,44	340.658,44	340.658,44	340.658,44	340.658,44	340.673,10	1.100.018,79	5.755.236,79	6.030.000,00
Outras Transferências de Convê	0,00	0,00	0,00	0,00	0,00	0,00	0,00	0,00	0,00	0,00	1.156,01	749,80	1.905,81	50.000,00
Outras Receitas Correntes	85.975,48	44.833,27	45.988,69	34.602,19	32.324,44	31.432,93	34.007,58	27.159,20	44.084,40	118.893,45	24.303,59	50.063,28	573.668,50	704.797,24
Multas Previstas na	29.118,86	12.771,98	24.819,61	18.467,52	11.236,48	16.910,85	17.434,05	16.882,47	15.069,99	9.961,74	291,14	21.941,10	194.905,79	30.000,00
Outras Multas	0,00	0,00	0,00	0,00	0,00	0,00	0,00	0,00	0,00	80.975,74	5.936,74	4.576,89	91.489,37	105.000,00
Restituições de Convênios	3.131,86	0,00	0,00	0,00	0,00	0,00	0,00	0,00	0,00	0,00	0,00	0,00	3.131,86	10.000,00
Outras Restituições	0,00	54,60	0,00	0,00	0,00	0,00	0,00	0,00	465,52	0,00	0,00	0,00	520,12	100.000,00
DIV ATIVA TRIBUT	50.512,78	28.352,10	17.898,12	9.721,16	18.044,77	12.985,94	12.189,10	8.924,02	19.631,79	2.189,83	13.889,25	20.270,36	214.607,22	350.000,00
OUTRAS RECEITAS	1.102,63	3.379,70	2.031,66	5.668,79	1.370,93	826,89	4.065,20	962,69	8.527,08	14.594,22	4.186,46	3.274,93	49.991,18	2.797,24
OUTRAS RECEITAS EVEN	0,00	0,00	0,00	0,00	0,00	0,00	0,00	0,00	0,00	10.622,30	0,00	0,00	10.622,30	25.000,00
Deduções (II)	560.687,34	605.050,33	716.021,20	565.515,11	518.666,67	589.463,13	549.605,06	568.419,29	643.129,81	708.401,65	780.707,33	860.446,31	7.666.113,23	-7.724.000,00
Contrib. Plano Previdência	0,00	0,00	0,00	0,00	0,00	0,00	0,00	0,00	0,00	0,00	0,00	0,00	0,00	0,00
Compensação Regime Previdência	0,00	0,00	0,00	0,00	0,00	0,00	0,00	0,00	0,00	0,00	0,00	0,00	0,00	0,00
Deduções FUNDEB	560.687,34	605.050,33	716.021,20	565.515,11	518.666,67	589.463,13	549.605,06	568.419,29	643.129,81	708.401,65	780.707,33	860.446,31	7.666.113,23	-7.724.000,00
Deduções da Receita Patrimonial	0,00	0,00	0,00	0,00	0,00	0,00	0,00	0,00	0,00	0,00	0,00	0,00	0,00	0,00
Compensação Previdenciária Entre	0,00	0,00	0,00	0,00	0,00	0,00	0,00	0,00	0,00	0,00	0,00	0,00	0,00	0,00
Receita Corrente Líquida (II)-(I-II)	6.582.948,90	6.805.719,79	7.569.198,97	6.020.522,18	7.006.521,44	8.864.817,63	6.074.417,36	6.558.975,31	6.361.348,74	14.982.503,20	8.460.156,23	8.921.915,67	94.209.045,42	114.027.007,36

PAULO CARLOS SILVA DUARTE
PREFEITO

PUBLICONT ASSES E PLAN CONT S/C LTDA - EPP
Contador - CRC PJ 480

RIKSON LENYO BRAUNA MACIEL
CONTROLADOR

MARIA JOSEFITA CRUZ
TESOUREIRA

PREFEITURA MUNICIPAL DE LIMOEIRO DO NORTE

Relatório Resumido de Execução Orçamentária

Demonstrativo das Receitas e Despesas Previdenciárias do Regime Próprio de Previdência dos Servidores

Orçamento da Seguridade Social

Período: Janeiro a Fevereiro de 2015/Bimestre: Janeiro e Fevereiro

RREO - Anexo IV (LRF, Art. 53, inciso II)

R\$ 1,00

Receitas	Previsão Inicial	Previsão Atualizada	Receitas Realizadas		
			No Bimestre	Até o Bimestre 2015	Até o Bimestre 2014
Receitas Previdenciárias (Exceto Intra-Orçamentárias) (I)					
(-) Deduções da Receita					
Deduções da Receita Patrimonial			0,00	0,00	
Receitas Previdenciárias (Intra-Orçamentárias) (II)					
Receitas Intra-Orçamentárias	0,00	0,00	0,00	0,00	0,00
Total das Receitas Previdenciárias - RPPS (III) = (I + II)	0,00	0,00	0,00	0,00	0,00

Despesas	Dotação Inicial	Dotação Atualizada	Despesas Liquidadas		
			No Bimestre	Até o Bimestre 2015	Até o Bimestre 2014
Despesas Previdenciárias (Exceto Intra-Orçamentárias) (IV)					
Despesas Previdenciárias (Intra-Orçamentárias) (V)					
Despesas Intra-Orçamentárias	0,00	0,00	0,00	0,00	0,00
Total das Despesas Previdenciárias - RPPS (VI) = (IV + V)	0,00	0,00	0,00	0,00	0,00

Resultado Previdenciário - RPPS (VII) = (III - IV)	0,00	0,00	0,00	0,00	0,00
---	-------------	-------------	-------------	-------------	-------------

Aportes de Recursos para o Regime Próprio de Previdência do Servidor	Previsão Inicial	Previsão Atualizada	Receitas Realizadas		
			No Bimestre	Até o Bimestre 2015	Até o Bimestre 2014
---	---	---	---	---	---

Reserva Orçamentária do RPPS	Previsão Orçamentária
Valor	0,00


Bens e Direitos do RPPS	Janeiro	Período de Referência	
		2015	2014
Caixa	0,00	0,00	0,00
Banco	0,00	0,00	0,00
Investimentos	---	---	---
Outros Bens e Direitos	---	---	---

Receitas Intra-Orçamentárias	Previsão Inicial	Previsão Atualizada	Receitas Realizadas		
			No Bimestre	Até o Bimestre 2015	Até o Bimestre 2014

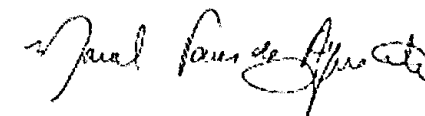
PREFEITURA MUNICIPAL DE LIMOEIRO DO NORTE
Relatório Resumido de Execução Orçamentária
Demonstrativo das Receitas e Despesas Previdenciárias do Regime Próprio de Previdência dos Servidores
Orçamento da Seguridade Social
 Período: Janeiro a Fevereiro de 2015/Bimestre: Janeiro e Fevereiro

RREO - Anexo IV (LRF, Art. 53, inciso II)


	R\$ 1,00				
(-) Deduções da Receita					
Total das Receitas Previdenciárias Intra-Orçamentárias	0,00	0,00	0,00	0,00	0,00
Despesas Intra-Orçamentárias	Dotação Inicial	Dotação Atualizada	Despesas Liquidadas		
			No Bimestre	Até o Bimestre 2015	Até o Bimestre 2014
Total das Despesas Previdenciárias Intra-Orçamentárias	0,00	0,00	0,00	0,00	0,00



PAULO CARLOS SILVA DUARTE
 PREFEITO



PUBLICONT ASSES E PLAN CONT S/C LTDA - EPP
 Contador - CRC PJ 480



RIKSON LENYO BAUNA MACIEL
 CONTROLADOR



MARIA JOSELITA CRUZ
 TESOUREIRA

PREFEITURA MUNICIPAL DE LIMOEIRO DO NORTE
Relatório Resumido de Execução Orçamentária
Demonstrativo do Resultado Nominal
Orçamento Fiscal e da Seguridade Social
Período: Janeiro a Fevereiro / Bimestre: Janeiro a Fevereiro de 2015

RRFO - Anexo V / (LRF - Art. 53, inciso III)

R\$ 1,00

DÍVIDA FISCAL LÍQUIDA	SALDO		
	Em 31/Dez/2014 (a)	Em 31/Dez/2014 (b)	Em Fevereiro (c)
DÍVIDA CONSOLIDADA (I)	39.798.350,00	39.798.350,00	39.577.822,84
DEDUÇÕES (II)			
Disponibilidade de Caixa Bruta	5.068.239,23	5.068.239,23	6.254.917,09
Demais Haveres Financeiros			
(-) Restos a Pagar Processados (Exceto Precatórios)	17.198.006,44	17.198.006,44	10.434.827,85
DÍVIDA CONSOLIDADA LÍQUIDA (III) = (I - II)	39.798.350,00	39.798.350,00	39.577.822,84
RECEITAS DE PRIVATIZAÇÕES (IV)			
PASSIVOS RECONHECIDOS (V)			
DÍVIDA FISCAL LÍQUIDA (VI) = (III + IV - V)	39.798.350,00	39.798.350,00	39.577.822,84

RESULTADO NOMINAL	PERÍODO DE REFERÊNCIA	
	No Bimestre (c-b)	Até o Bimestre (c-a)
DÍVIDA CONSOLIDADA (I)	-220.527,16	-220.527,16

DISCRIMINAÇÃO DA META FISCAL	VALOR CORRENTE
META DE RESULTADO NOMINAL FIXADA NO ANEXO DE METAS FISCAIS DA LDO PARA O EXERCÍCIO DE REFERÊNCIA	0,00


RÉGIME PREVIDENCIÁRIO

DÍVIDA FISCAL LÍQUIDA PREVIDENCIÁRIA	SALDO		
	Em 31/Dez/2014	Em 31/Dez/2014	Em Fevereiro
DÍVIDA CONSOLIDADA PREVIDENCIÁRIA (VI)	0,00	0,00	0,00
Passivo Atuarial			
Demais Dívidas			
DEDUÇÕES (II)			
Disponibilidade de Caixa Bruta	0,00	0,00	0,00
Investimentos			
Demais Haveres Financeiros			
(-) Restos a Pagar Processados	0,00	0,00	0,00
DÍVIDA CONSOLIDADA LÍQUIDA (VII)			
PREVIDENCIÁRIA (IX) = (VI - VIII)	0,00	0,00	0,00
PASSIVOS RECONHECIDOS (X)			
DÍVIDA FISCAL LÍQUIDA PREVIDENCIÁRIA (XI)=(IX-X)	0,00	0,00	0,00


PREFEITURA MUNICIPAL DE LIMOEIRO DO NORTE
Relatório Resumido de Execução Orçamentária
Demonstrativo do Resultado Nominal
Orçamento Fiscal e da Seguridade Social
Período: Janeiro a Fevereiro / Bimestre: Janeiro a Fevereiro de 2015

RREO - Anexo V (LRF, Art. 53, inciso III)

R\$ 1,00




PAULO CARLOS SILVA DUARTE
PREFEITO



PUBLICONT ASSES E PLAN CONT S/C LTDA - EPP
Contador - CRC PJ 480



RIKSON LENO BRAUNA MACIEL
CONTROLADOR



MARIA JOSELITA CRUZ
TESOUREIRA

PREFEITURA MUNICIPAL DE LIMOEIRO DO NORTE
Relatório Resumido de Execução Orçamentária
Demonstrativo do Resultado Primário
Orçamento Fiscal e da Seguridade Social
Período: Janeiro a Fevereiro de 2015/Bimestre: Janeiro e Fevereiro

RREO - Anexo VI (LRF, Art. 53, inciso III)

RS 1,00

Receitas	Previsão Atualizada	Receitas Realizadas		
		No Bimestre	Até Bimestre 2015	Até Bimestre 2014
Receitas Primárias Correntes (I)	97.708.465,36	17.321.098,59	17.321.098,59	16.054.206,58
Receitas Tributárias	3.240.000,00	589.930,58	589.930,58	669.621,43
Receitas de Contribuições	1.600.000,00	362.334,11	362.334,11	133.539,17
Receitas Previdenciárias	0,00	0,00	0,00	0,00
Outras Receitas de Contribuições	1.600.000,00	362.334,11	362.334,11	133.539,17
Receita Patrimonial Líquida	1.521.000,00	2.120,71	2.120,71	1.185,21
Receita Patrimonial	2.081.000,00	63.094,02	63.094,02	57.047,00
(-) Aplicações Financeiras	(560.000,00)	(60.973,31)	(60.973,31)	(55.861,79)
Receita de Serviços	8.810.000,00	1.166.800,37	1.166.800,37	0,00
Transferências Correntes	81.832.668,12	15.125.545,95	15.125.545,95	15.158.750,30
Convênios	550.000,00	1.905,81	1.905,81	0,00
Outras Transferências Correntes	89.317.210,12	16.764.793,78	16.764.793,78	15.158.750,30
Demais Receitas Correntes	704.797,24	74.366,87	74.366,87	91.110,47
Dívida Ativa	400.000,00	34.159,61	34.159,61	66.930,43
Diversas Receitas Correntes	304.797,24	40.207,26	40.207,26	24.180,04
Receitas de Capital (II)	26.537.312,64	269.626,94	269.626,94	0,00
Operações de Crédito (III)	3.000.000,00	0,00	0,00	0,00
Amortização de Empréstimos (IV)	0,00	0,00	0,00	0,00
Alienação de Bens (V)	10.000,00	0,00	0,00	0,00
Transferências de Capital	23.527.312,64	269.626,94	269.626,94	0,00
Convênios	23.527.312,64	269.626,94	269.626,94	0,00
Outras Transferências de Capital	0,00	0,00	0,00	0,00
Outras Receitas de Capital	0,00	0,00	0,00	0,00
Receitas Primárias de Capital (VI) = (II - III - IV - V)	23.527.312,64	269.626,94	269.626,94	0,00
Receita Primária Total (VII) = (I + VI)	121.235.778,00	17.590.725,53	17.590.725,53	16.054.206,58


Despesas	Dotação Atualizada	Despesas Liquidadas		
		No Bimestre	Até Bimestre 2015	Até Bimestre 2014
Despesas Correntes (VIII)	103.096.520,00	13.526.707,37	13.526.707,37	14.251.163,79
Pessoal e Encargos Sociais	50.033.620,00	8.342.161,42	8.342.161,42	10.235.761,93
Juros e Encargos da Dívida (IX)	72.000,00	0,00	0,00	0,00
Outras Despesas Correntes	52.990.900,00	5.184.545,95	5.184.545,95	4.015.401,86
Despesas Primárias Correntes (X) = (VIII - IX)	103.024.520,00	13.526.707,37	13.526.707,37	14.251.163,79
Despesas Capital (XI)	23.979.800,00	603.154,73	603.154,73	465.136,50
Investimentos	22.871.800,00	382.627,57	382.627,57	362.371,59
Inversões Financeiras	104.000,00	0,00	0,00	0,00
Concessão de Empréstimos (XII)	0,00	0,00	0,00	0,00
Aquisição de Título de Capital já Integralizado (XIII)	0,00	0,00	0,00	0,00
Demais Inversões Financeiras	104.000,00	0,00	0,00	0,00
Amortização da Dívida (XIV)	1.004.000,00	220.527,16	220.527,16	102.764,91
Despesas Primárias de Capital (XV) = (XI - XII - XIII - XIV)	22.975.800,00	382.627,57	382.627,57	362.371,59
Reserva de Contingência (XVI)	250.000,00	---	---	---
Reserva do RPPS (XVII)	0,00	---	---	---
Despesa Primária Total (XVIII) = (X + XV + XVI + XVII)	126.250.320,00	13.909.334,94	13.909.334,94	14.613.535,38
Resultado Primário (XIX) = (MI - XVIII)	-5.014.542,00	3.681.390,59	3.681.390,59	1.440.671,20
Saldo de Exercício Anteriores	---	---	---	---

Discriminação da Meta Fiscal	Valor Corrente
Meta de Resultado Primário Fixada no Anexo de Metas Fiscais da LDO para o Exercício de Referência	0,00


PREFEITURA MUNICIPAL DE LIMOEIRO DO NORTE
Relatório Resumido de Execução Orçamentária
Demonstrativo do Resultado Primário
Orçamento Fiscal e da Seguridade Social
Período: Janeiro a Fevereiro de 2015/Bimestre: Janeiro e Fevereiro

RREO - Anexo VI (LRF, Art. 53, inciso III)


R\$ 1,00



PAULO CARLOS SILVA DUARTE
PREFEITO



PUBLICONT ASSES E PLAN CONT S/C LTDA - EPP
Contador - CRC PJ 480



RIKSON LENYO BRAUNA MACIEL
CONTROLADOR



MARIA JOSELITA CRUZ
TESOUREIRA

Relatório Resumido de Execução Orçamentária
Restos a Pagar por Poder e Órgão
Orçamento Fiscal e da Seguridade Social
Período: Janeiro a Fevereiro de 2015/Bimestre: Janeiro e Fevereiro

RREO - Anexo VII (LRF, Art. 52, inciso I, alíneas "a" e "b" do inciso II e §1º)

RREO - Anexo VII (LRF, art. 53, inciso V)

R\$ 1,00

PODER/ÓRGÃO	RESTOS A PAGAR PROCESSADOS					RESTOS A PAGAR NÃO PROCESSADOS				
	Inscritos		Cancelados	Pagos	A Pagar	Inscritos		Cancelados	Pagos	A Pagar
	Em Exercícios Anteriores	Em 31 de Dezembro de 2014				Em Exercícios Anteriores	Em 31 de Dezembro de 2014			
RESTOS A PAGAR (EXCETO INTRA-ORÇAMENTÁRIOS) (I)										
EXECUTIVO										
Secretaria do Planejamento, Administração e Gestão	0,00	542.861,78	0,00	235.936,17	308.925,61	0,00	300.043,21	0,00	30.691,75	269.351,46
Secretaria Municipal da Juventude e Empreendedorismo - SMJ	0,00	113.973,89	0,00	57.819,50	56.154,39	0,00	64.949,62	0,00	6.500,00	58.449,62
Guarda Municipal	0,00	0,00	0,00	0,00	0,00	0,00	0,00	0,00	0,00	0,00
Secretaria Municipal da Fazenda - SEFAZ	0,00	290.829,21	0,00	114.549,57	176.279,64	0,00	52.149,92	0,00	2.950,00	49.199,92
Gabinete do Prefeito - GAPRE	0,00	719.967,51	0,00	212.916,37	507.051,14	0,00	247.750,89	0,00	40.825,40	206.925,49
Departamento Municipal de Transito - DEMUT	0,00	1.004,09	0,00	77,10	926,99	0,00	585,08	0,00	0,00	585,08
Agencia de Desenvolvimento Econômico e Agronegócio - AMDEA	0,00	1.004,09	0,00	0,00	1.004,09	0,00	0,00	0,00	0,00	0,00
Procuradoria Geral do Município - PGM	0,00	138.030,08	0,00	59.742,00	78.288,08	0,00	48.377,27	0,00	3.700,00	44.677,27
Secretaria de Cultura e Turismo	0,00	237.338,47	0,00	74.811,27	162.527,20	0,00	59.275,33	0,00	6.500,00	52.775,33
Secretaria Municipal de Esporte	0,00	142.687,59	0,00	27.617,61	115.069,98	0,00	16.994,38	0,00	289,15	16.705,23
Secretaria Municipal do Desenvolvimento Rural	0,00	811.495,76	0,00	106.753,48	704.742,28	0,00	162.567,89	0,00	70.796,03	91.771,86
Autarquia Municipal de Desenvolvimento Ambiental - AMDEA	0,00	0,00	0,00	0,00	0,00	0,00	0,00	0,00	0,00	0,00
Secretaria Municipal das Obras e Desenvolvimento Urbano	0,00	2.632.277,36	0,00	1.106.256,24	1.526.021,12	0,00	198.659,45	0,00	181.485,14	17.174,31
Fundo Munic. de Habitacao de Int. Social	0,00	0,00	0,00	0,00	0,00	0,00	0,00	0,00	0,00	0,00
Fundo de manutenção da Educação Básica - FUNDEB	0,00	6.443.925,06	0,00	2.873.980,48	3.569.944,58	0,00	453.515,35	0,00	253.408,03	200.107,32
Secretaria Municipal da Educação Básica - SEMEB	0,00	0,00	0,00	0,00	0,00	0,00	0,00	0,00	0,00	0,00
Agência Municipal da Ciencia e Tecnologia	0,00	0,00	0,00	0,00	0,00	0,00	0,00	0,00	0,00	0,00
Fundo Municipal de Saude	0,00	4.167.494,96	0,00	1.566.355,26	2.601.139,70	0,00	3.357.976,72	0,00	572.847,72	2.785.129,00
Secretaria Municipal de Saúde - SMS	0,00	0,00	0,00	0,00	0,00	0,00	0,00	0,00	0,00	0,00
Fundo Municipal de Assistencia Social	0,00	804.182,35	0,00	214.985,13	589.197,22	0,00	566.367,20	0,00	179.798,00	386.569,20

Relatório Resumido de Execução Orçamentária
Restos a Pagar por Poder e Órgão
 Orçamento Fiscal e da Seguridade Social
 Período: Janeiro a Fevereiro de 2015/Bimestre: Janeiro e Fevereiro

RREO - Anexo VII (LRF, Art. 52, inciso I, alíneas "a" e "b" do inciso II e §1º)

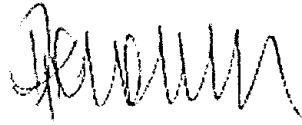
RREO - Anexo VII (LRF, art. 53, inciso V)

R\$ 1,00


PODER/ÓRGÃO	RESTOS A PAGAR PROCESSADOS					RESTOS A PAGAR NÃO PROCESSADOS				
	Inscritos		Cancelados	Pagos	A Pagar	Inscritos		Cancelados	Pagos	A Pagar
	Em Exercícios Anteriores	Em 31 de Dezembro de 2014				Em Exercícios Anteriores	Em 31 de Dezembro de 2014			
RESTOS A PAGAR (EXCETO INTRA-ORÇAMENTÁRIOS) (I)										
EXECUTIVO										
Fundo Municipal dos Direitos do Idoso	0,00	270,00	0,00	0,00	270,00	0,00	0,00	0,00	0,00	0,00
Fundo Mun.dos Direitos da Pessoa com Def	0,00	0,00	0,00	0,00	0,00	0,00	0,00	0,00	0,00	0,00
Secretaria Municipal de Assistência Social	0,00	0,00	0,00	0,00	0,00	0,00	0,00	0,00	0,00	0,00
Secretaria de Políticas Públicas para Mulheres	0,00	48.674,02	0,00	13.483,34	35.190,68	0,00	3.689,55	0,00	0,00	3.689,55
Servico Autonomo de Agua e Esgoto	0,00	95.935,47	0,00	95.935,07	0,40	0,00	37.666,98	0,00	37.353,98	315,00
Reserva de Contingencia	0,00	0,00	0,00	0,00	0,00	0,00	0,00	0,00	0,00	0,00
LEGISLATIVO										
Camara Municipal de Limoeiro do Norte	0,00	0,00	0,00	0,00	0,00	0,00	0,00	0,00	0,00	0,00
RESTOS A PAGAR (INTRA-ORÇAMENTÁRIOS) (II)										
TOTAL (III) = (I + II)	0,00	17.198.006,44	0,00	6.763.178,59	10.434.827,85	0,00	5.570.770,84	0,00	1.387.145,20	4.183.625,64

Relatório Resumido de Execução Orçamentária
Restos a Pagar por Poder e Órgão
Orçamento Fiscal e da Seguridade Social
Período: Janeiro a Fevereiro de 2015/Bimestre: Janeiro e Fevereiro


RREO - Anexo VII (LRF, Art. 52, inciso I, alíneas "a" e "b" do inciso II e §1º)




PAULO CARLOS SILVA DUARTE
PREFEITO



PUBLICONT ASSES E PLAN CONT S/C LTDA - EPP
Contador - CRC PJ 480



RIKSON LENYO BRAUNA MACIEL
CONTROLADOR



MARIA JOSELITA CRUZ
TESOUREIRA

PREFEITURA MUNICIPAL DE LIMOEIRO DO NORTE
Relatório Resumido da Execução Orçamentária
Demonstrativo das Receitas e Despesas com Manutenção e Desenvolvimento do Ensino - MDE
Orçamentos Fiscal e da Seguridade Social
Período: Janeiro a Fevereiro de 2015/Bimestre: Janeiro e Fevereiro

RREO - ANEXO VIII (LDB, art. 72)

R\$ 1,00

RECEITAS DO ENSINO

RECEITA RESULTANTE DE IMPOSTOS (caput do art. 212 da Constituição)	PREVISÃO INICIAL	PREVISÃO ATUALIZADA	RECEITAS REALIZADAS		
			No Bimestre	Até o Bimestre	%
1 - RECEITAS DE IMPOSTOS	1.260.000,00	1.260.000,00	523.258,05	523.258,05	41,52
Imposto de Renda Retido nas Fontes Sobre Rendimentos do Trabalho	250.000,00	250.000,00	87.993,99	87.993,99	35,19
Imposto sobre Transmissão "Inter Vivos" de Bens Imóveis e de Direitos Reais sobre Imóveis	250.000,00	250.000,00	48.000,66	48.000,66	19,20
ISS DE PESSOAS FÍSICAS RETIDO NA FONTE	300.000,00	300.000,00	231.662,81	231.662,81	77,22
Imposto s/ Serviços de Qualquer Natureza - Simples Nacional	100.000,00	100.000,00	88.970,50	88.970,50	88,97
ISS CONVENIOS COM A SECRETARIA DO TESOUREO NACIONAL	10.000,00	10.000,00	32.470,48	32.470,48	324,70
Dívida Ativa de Outros Tributos	350.000,00	350.000,00	34.159,61	34.159,61	9,75
2 - RECEITAS DE TRANSFERÊNCIAS CONSTITUCIONAIS LEGAIS	40.172.710,00	40.172.710,00	8.205.768,69	8.205.768,69	20,42
Cota-Parte do Fundo de Participação dos Municípios	29.602.710,00	29.602.710,00	5.443.077,24	5.443.077,24	18,38
Cota-Parte do Imposto Sobre a Propriedade Territorial Rural	20.000,00	20.000,00	426,22	426,22	2,13
Cota-Parte do ICMS	9.000.000,00	9.000.000,00	1.822.254,91	1.822.254,91	20,24
Cota-Parte do IPVA	1.500.000,00	1.500.000,00	928.825,13	928.825,13	61,92
Cota-Parte do IPI sobre Exportação	50.000,00	50.000,00	11.185,19	11.185,19	22,37
3 - TOTAL DAS RECEITAS DE IMPOSTOS (1 + 2)	41.432.710,00	41.432.710,00	8.729.026,74	8.729.026,74	0,00

RECEITAS ADICIONAIS PARA FINANCIAMENTO DO ENSINO	PREVISÃO INICIAL	PREVISÃO ATUALIZADA	RECEITAS REALIZADAS		
			No Bimestre	Até o Bimestre	%
4 - RECEITAS DA APLICAÇÃO FINANCEIRA DE OUTROS RECURSOS VINCULADOS AO ENSINO	0,00	0,00	0,00	0,00	0,00
5 - RECEITA DE TRANSFERÊNCIAS DO FNDE	2.089.000,00	2.089.000,00	450.802,70	450.802,70	21,57
Transferências do Salário-Educação	780.000,00	780.000,00	296.938,00	296.938,00	38,06
Transf. Dir. do FNDE - Prog. Nac. de Alim. Escolar - Creche	124.000,00	124.000,00	10.600,00	10.600,00	8,54
Transf. Dir. do FNDE - Prog. Nac. de Alim. Escolar - Pré-Escola	122.000,00	122.000,00	12.090,00	12.090,00	9,90
Transf. Dir. do FNDE - Prog. Nac. de Alim. Escolar - Ensino Fund.	538.000,00	538.000,00	89.560,00	89.560,00	16,64
Transf. Dir. do FNDE - Prog. Nac. de Alim. Escolar - Educ. Jov Ad	50.000,00	50.000,00	1.080,00	1.080,00	2,16
ALIMENTAÇÃO ESCOLAR - Ensino Médio FNDE	7.000,00	7.000,00	486,00	486,00	6,94
Transf. Dir. do FNDE - Prog. Nac. de Apoio ao Transp. - Infantil	25.000,00	25.000,00	2.088,56	2.088,56	8,35
Transf. Dir. do FNDE - Prog. Nac. de Apoio ao Transp. - Fundamen.	293.000,00	293.000,00	24.498,77	24.498,77	8,36
Transf. Dir. do FNDE - Prog. Nac. de Apoio ao Transp. - Medio	150.000,00	150.000,00	13.461,37	13.461,37	8,97
6 - RECEITA DE TRANSFERÊNCIA DE CONVÊNIOS	0,00	0,00	0,00	0,00	0,00
8 - OUTRAS RECEITAS PARA FINANCIAMENTO DO ENSINO	0,00	0,00	0,00	0,00	0,00
9 - TOTAL DAS RECEITAS PARA FINANCIAMENTO DO ENSINO (4 + 5 + 6 + 7 + 8)	2.089.000,00	2.089.000,00	450.802,70	450.802,70	21,57

FUNDEB


RECEITA RESULTANTE DE IMPOSTOS (caput do art. 212 da Constituição)	PREVISÃO INICIAL	PREVISÃO ATUALIZADA	RECEITAS REALIZADAS		
			No Bimestre	Até o Bimestre	%
10 - RECEITAS DESTINADAS AO FUNDEB	8.034.542,00	8.034.542,00	1.641.153,64	1.641.153,64	20,42
Dedução FUNDEB - <FPM>	5.920.542,00	5.920.542,00	1.088.615,41	1.088.615,41	18,38
Dedução FUNDEB - <ITR>	4.000,00	4.000,00	85,23	85,23	2,13
Dedução FUNDEB - <ICMS>	1.800.000,00	1.800.000,00	364.450,95	364.450,95	20,24
Dedução FUNDEB - <IPVA>	300.000,00	300.000,00	185.765,02	185.765,02	61,92
Dedução FUNDEB - <IPI>	10.000,00	10.000,00	2.237,03	2.237,03	22,37
11 - RECEITAS RECEBIDAS PELO FUNDEB	23.036.520,00	23.036.520,00	4.851.004,18	4.851.004,18	21,05
11.1 - Transferências de Recursos do FUNDEB	17.006.520,00	17.006.520,00	3.410.312,29	3.410.312,29	20,05
11.2 - Complementação da União ao FUNDEB	6.030.000,00	6.030.000,00	1.440.691,89	1.440.691,89	23,89
12 - RESULTADOS DAS TRANSFERÊNCIAS DO FUNDEB (11.1 - 10)	8.971.978,00	8.971.978,00	1.769.158,65	1.769.158,65	19,71

Acréscimo Resultante das Transferências do FUNDEB


PREFEITURA MUNICIPAL DE LIMOEIRO DO NORTE
Relatório Resumido da Execução Orçamentária
Demonstrativo das Receitas e Despesas com Manutenção e Desenvolvimento do Ensino - MDE
Orçamentos Fiscal e da Seguridade Social
Período: Janeiro a Fevereiro de 2015/Bimestre: Janeiro e Fevereiro

RREO - ANEXO VIII (LDB, art. 72)

R\$ 1,00



PAULO CARLOS SILVA DUARTE
PREFEITO



PUBLICONT ASSES E PLAN CONT S/C LTDA - EPP
Contador - CRC PJ 480



RIKSON LENYO BRAUNA MACIEL
CONTROLADOR



MARIA JOSÉ LITA CRUZ
TESOUREIRA

PREFEITURA MUNICIPAL DE LIMOEIRO DO NORTE
Relatório Resumido da Execução Orçamentária
Demonstrativo das Receitas e Despesas com Manutenção e Desenvolvimento do Ensino - MDE
Orçamentos Fiscal e da Seguridade Social
Período: Janeiro a Fevereiro de 2015/Bimestre: Janeiro e Fevereiro

RREO - ANEXO VIII (LDB, art. 72)

R\$ 1,00

DESPESAS DO FUNDEB	DOTAÇÃO INICIAL	DOTAÇÃO ATUALIZADA	DESPESAS LIQUIDADAS		
			No Bimestre	Até o Bimestre	%
13 - PAGAMENTO DOS PROFISSIONAIS DO MAGISTÉRIO	7.079.000,00	6.478.000,00	2.823.854,52	2.823.854,52	58,21
13.1 - Com Educação Infantil	706.000,00	706.000,00	0,00	0,00	0,00
13.2 - Com Ensino Fundamental	6.373.000,00	5.772.000,00	0,00	0,00	0,00
13.3 - Com Educação Básica	17.524.820,00	17.548.436,16	2.823.854,52	2.823.854,52	16,09
14 - OUTRAS DESPESAS	7.079.000,00	6.478.000,00	0,00	0,00	0,00
14.1 - Com Educação Infantil	706.000,00	706.000,00	0,00	0,00	0,00
14.2 - Com Ensino Fundamental	6.373.000,00	5.772.000,00	515.467,63	515.467,63	8,93
14.3 - Com Educação Básica	17.524.820,00	17.548.436,16	163.896,50	163.896,50	0,93
15 - TOTAL DAS DESPESAS DO FUNDEB (13 + 14)	49.207.640,00	48.052.872,32	3.503.218,65	3.503.218,65	7,29

DEDUÇÕES PARA FINS DE LIMITE DO FUNDEB PARA PAGAMENTO DOS PROFISSIONAIS DO MAGISTÉRIO	VALOR
16 - RESTOS A PAGAR INSCRITOS NO EXERCÍCIO SEM DISPONIBILIDADE FINANCEIRA DE RECURSOS DO FUNDEB	0,00
17 - DESPESAS CUSTEADAS COM O SUPERÁVIT FINANCEIRO DO EXERCÍCIO ANTERIOR DO FUNDEB	0,00
18 - TOTAL DAS DEDUÇÕES CONSIDERADAS PARA FINS DE LIMITE DO FUNDEB (16 + 17)	0,00
19 - MÍNIMO DE 60% NA REMUNERAÇÃO DO MAGISTÉRIO COM EDUCAÇÃO INFANTIL E ENSINO FUNDAMENTAL (13 / 11) x 100) %	0,00
CONTROLE DA UTILIZAÇÃO DE RECURSOS NO EXERCÍCIO SUBSEQUENTE	VALOR
20 - RECURSOS RECEBIDOS DO FUNDEB EM [EXERCÍCIO_ ANTERIOR] QUE NÃO FORAM UTILIZADOS	0,00
21 - DESPESAS CUSTEADAS COM O SALDO DO ITEM 20 ATÉ O 1º TRIMESTRE DE [EXERCÍCIO]	0,00

MANUTENÇÃO E DESENVOLVIMENTO DO ENSINO - DESPESAS CUSTEADAS COM A RECEITA RESULTANTE DE IMPOSTOS E RECURSOS DO FUNDEB

RECEITAS COM AÇÕES TÍPICAS DE MDE	PREVISÃO INICIAL	PREVISÃO ATUALIZADA	RECEITAS REALIZADAS		
			No Bimestre	Até o Bimestre	%
22 - IMPOSTOS E TRANSFERÊNCIAS DESTINADAS À MDE (25% de 3)	10.358.177,50	10.358.177,50	2.182.256,68	2.182.256,68	21,06
DESPESAS COM AÇÕES TÍPICAS DE MDE	DOTAÇÃO INICIAL	DOTAÇÃO ATUALIZADA	DESPESAS LIQUIDADAS		
23 - EDUCAÇÃO INFANTIL	706.000,00	706.000,00	209,52	209,52	0,02
24 - ENSINO FUNDAMENTAL	6.373.000,00	5.772.000,00	694.530,27	694.530,27	12,03
25 - ENSINO MÉDIO	235.000,00	235.000,00	32.255,30	32.255,30	13,72
26 - ENSINO SUPERIOR	0,00	0,00	0,00	0,00	0,00
27 - ENSINO PROFISSIONAL NÃO INTEGRADO AO ENSINO REGULAR	0,00	0,00	0,00	0,00	0,00
28 - OUTRAS	23.722.320,00	23.759.936,16	3.390.380,40	3.390.380,40	14,26
29 - TOTAL DAS DESPESAS COM AÇÕES TÍPICAS DE MDE (23 + 24 + 25 + 26 + 27 + 28)	31.036.320,00	30.472.936,16	4.117.375,49	4.117.375,49	13,51

DEDUÇÕES CONSIDERADAS PARA FINS DE LIMITE CONSTITUCIONAL	VALOR
30 - RESULTADO LÍQUIDO DAS TRANSFERÊNCIAS DO FUNDEB = (12)	1.769.158,65
31 - DESPESAS CUSTEADAS COM A COMPLEMENTAÇÃO DO FUNDEB NO EXERCÍCIO	1.440.691,89
32 - RECEITA DE APLICAÇÃO FINANCEIRA DOS RECURSOS DO FUNDEB ATÉ O BIMESTRE = (50 h)	0,00
33 - DESPESAS CUSTEADAS COM O SUPERÁVIT FINANCEIRO, DO EXERCÍCIO ANTERIOR, DO FUNDEB	0,00
34 - DESPESAS CUSTEADAS COM O SUPERÁVIT FINANCEIRO, DO EXERCÍCIO ANTERIOR, DE OUTROS RECURSOS DE IMPOSTOS	0,00
35 - RESTOS A PAGAR INSCRITOS NO EXERCÍCIO ANTERIOR SEM DISPONIBILIDADE FINANCEIRA DE RECURSOS DE IMPOSTOS VINCULADOS AO I	0,00
36 - CANCELAMENTO, NO EXERCÍCIO, DE RESTOS A PAGAR INSCRITOS COM DISPONIBILIDADE FINANCEIRA DE RECURSOS DE IMPOSTOS VINCUL	0,00
37 - TOTAL DAS DEDUÇÕES CONSIDERADAS PARA FINS DE LIMITE CONSTITUCIONAL (30 + 31 + 32 + 33 + 34 + 35 + 36)	3.209.850,54
38 - TOTAL DAS DESPESAS PARA FINS DE LIMITE (29 - 37)	907.524,95
39 - MÍNIMO DE 25% DAS RECEITAS RESULTANTE DE IMPOSTOS EM MDE ((38 / 3) * 100)	25,00

OUTRAS INFORMAÇÕES PARA CONTROLE					
OUTRAS DESPESAS CUSTEADAS COM RECEITAS ADICIONAIS PARA FINANCIAMENTO DO ENSINO	DOTAÇÃO INICIAL	DOTAÇÃO ATUALIZADA	DESPESAS LIQUIDADAS		
			No Bimestre	Até o Bimestre	%


PREFEITURA MUNICIPAL DE LIMOEIRO DO NORTE
Relatório Resumido da Execução Orçamentária
Demonstrativo das Receitas e Despesas com Manutenção e Desenvolvimento do Ensino - MDE
Orçamentos Fiscal e da Seguridade Social
Período: Janeiro a Fevereiro de 2015/Bimestre: Janeiro e Fevereiro

RREO - ANEXO VIII (LDB, art. 72)


R\$ 1,00

OUTRAS INFORMAÇÕES PARA CONTROLE

OUTRAS DESPESAS CUSTEADAS COM RECEITAS ADICIONAIS PARA FINANCIAMENTO DO ENSINO	DOTAÇÃO INICIAL	DOTAÇÃO ATUALIZADA	DESPESAS LIQUIDADAS		
			No Bimestre	Até o Bimestre	%
40 - DESPESAS CUSTEADAS COM A APLICAÇÃO FINANCEIRA DE OUTROS RECURS	0,00	0,00	0,00	0,00	0,00
41 - DESPESAS CUSTEADAS COM A CONTRIBUIÇÃO SOCIAL DO SALÁRIO-EDUCAÇ	0,00	0,00	0,00	0,00	0,00
42 - DESPESAS CUSTEADAS COM A OPERAÇÕES DE CRÉDITO	0,00	0,00	0,00	0,00	0,00
43 - DESPESAS CUSTEADAS COM OUTRAS RECEITAS PARA FINANCIAMENTO DO E	0,00	0,00	0,00	0,00	0,00
44 - TOTAL DAS OUTRAS DESPESAS CUSTEADAS COM RECEITAS ADICIONAIS PAR	0,00	0,00	0,00	0,00	0,00
45 - TOTAL GERAL DAS DESPESAS (29 + 44)	0,00	0,00	0,00	0,00	0,00
RESTOS A PAGAR INSCRITOS COM DISPONIBILIDADE FINANCEIRA DE RECURSOS DE IMPOSTOS VINCULADOS AO ENSINO	SALDO ATÉ O BIMESTRE		CANCELADOS EM 2015 (g)		
46 - RESTOS A PAGAR DE DESPESAS COM FUNDEB	0,00		0,00		
FLUXO FINANCEIRO DOS RECURSOS			VALOR		
			FUNDEB (h)	FUNDEF	
47 - SALDO FINANCEIRO EM 31 DE DEZEMBRO DE [EXERCICIO_ANTERIOR]			0,00	0,00	
48 - (+) INGRESSO DE RECURSOS ATÉ O BIMESTRE			0,00	0,00	
49 - (-) PAGAMENTOS EFETUADOS ATÉ O BIMESTRE			0,00	0,00	
50 - (+) RECEITA DE APLICAÇÃO FINANCEIRA DOS RECURSOS ATÉ O BIMESTRE			0,00	0,00	
51 - (=) SALDO FINANCEIRO NO EXERCÍCIO ATUAL			0,00	0,00	
52 - SALDO ATUAL DAS CONTAS BANCÁRIAS DE VINCULAÇÃO AO FUNDEB 60% e 40% (((47 + 48) - 49) + 50)			0,00	0,00	



PAULO CARLOS SILVA DUARTE
PREFEITO



PUBLICONT ASSES E PLAN CONT S/C LTDA - EPP
Contador - CRC PJ 480



RIKSON LENYO BRAUNA MACIEL
CONTROLADOR




MARIA JOSELITA CRUZ
TESOUREIRA

PREFEITURA MUNICIPAL DE LIMOEIRO DO NORTE
Relatório Resumido de Execução Orçamentária
Demonstrativo das Receitas de Operações de Crédito e Despesas de Capital
Orçamento Fiscal e da Seguridade Social
Período: Janeiro a Fevereiro de 2015/Bimestre: Janeiro e Fevereiro


RREO - Anexo IX (LRF, Art. 52, inciso I, alíneas "a" e "b" do inciso II e §1º)

R\$ 1,00

RECEITAS	PREVISÃO ATUALIZADA (a)	RECEITAS REALIZADAS Até o Bimestre (b)		SALDO NÃO REALIZADO (c) = (a - b)
RECEITAS DE OPERAÇÕES DE CRÉDITO (I)	3.000.000,00	0,00		3.000.000,00
DESPESAS	DOTAÇÃO ATUALIZADA (d)	DESPESAS EXECUTADAS Até o Bimestre		SALDO NÃO EXECUTADO (g) = (d - (e + f))
		LIQUIDADAS (e)	INSCRITAS EM RESTOS A PAGAR NÃO PROCESSADOS (f)	
DESPESAS DE CAPITAL	23.979.800,00	603.154,73	453.216,24	22.923.429,03
DESPESAS DE CAPITAL LÍQUIDA (II)	23.979.800,00	603.154,73	453.216,24	22.923.429,03
RESULTADO PARA APURAÇÃO DA REGRA DE OURO (III) = (I - II)	-20.979.800,00	-1.056.370,97		-19.923.429,03



PAULO CARLOS SILVA DUARTE
PREFEITO



PUBLICONT ASSES E PLAN CONT S/C LTDA - EPP
Contador - CRC PJ 480



RIKSON LENYO BRAUNA MACIEL
CONTROLADOR




MARIA JOSELITÁ CRUZ
TESOUREIRA

PREFEITURA MUNICIPAL DE LIMOEIRO DO NORTE
Relatório Resumido da Execução Orçamentária
Demonstrativo da Projeção do Regime Próprio de Previdência dos Servidores
Orçamentos da Seguridade Social
Período: Janeiro a Fevereiro de 2015/Bimestre: Janeiro e Fevereiro


RREO - ANEXO X (LRF, art. 53, § 1º, inciso II)

R\$ 1,00

EXERCÍCIO	RECEITAS PREVIDENCIÁRIAS (a)	DESPESAS PREVIDENCIÁRIAS (a)	RESULTADO PREVIDENCIÁRIO (c) = (a - b)	SALDO FINANCEIRO DO EXERCÍCIO (d) = ("d" exercício anterior) + (c)
	0,00	0,00	0,00	0,00



PAULO CARLOS SILVA DUARTE
PREFEITO



PUBLICONT ASSES E PLAN CONT S/C LTDA - EPP
Contador - CRC PJ 480




RIKSON LENYO BRAUNA MACIEL
CONTROLADOR




MARIA JOSELITA CRUZ
TESOUREIRA

RECEITAS	ATUALIZADA (a)	Até o Bimestre (b)		REALIZADO (c) = (a - b)
RECEITAS DE CAPITAL - ALIENAÇÃO DE ATIVOS (I)				
Alienação de Outros Bens Móveis	10.000,00		0,00	10.000,00
DESPESAS	DOTAÇÃO ATUALIZADA (d)	DESPESAS EXECUTADAS Até o Bimestre		SALDO NÃO EXECUTADO (g) = (d - (e + f))
		LIQUIDADAS (e)	INSCRITAS EM RESTOS A PAGAR NÃO PROCESSADOS (f)	
APLICAÇÃO DOS RECURSOS DA ALIENAÇÃO DE ATIVOS (II)				
DESPESA DE CAPITAL				
Investimentos	22.871.800,00	0,00	0,00	22.871.800,00
Inversões Financeiras	104.000,00	0,00	0,00	104.000,00
Amortização da Dívida	1.004.000,00	0,00	0,00	1.004.000,00
DESPESAS CORRENTES DOS REGIMES DE PREVIDÊNCIA				
Regime Geral da Previdência Social	0,00	0,00	0,00	0,00
Regime Próprio de Previdência dos Servidores	0,00	0,00	0,00	0,00
SALDO FINANCEIRO A APLICAR	2014 (h)	2015 (i) = (Ib - (Ile + Iff))		SALDO ATUAL (j) = (IIih + IIIi)
VALOR (III)	0,00	0,00		0,00

Fonte:



PAULO CARLOS SILVA DUARTE
PREFEITO



PUBLICONT ASSES E PLAN CONT S/C LTDA - EPP
Contador - CRC PJ 480



RIKSON LENYO BRAUNA MACIEL
CONTROLADOR



MARIA JOSELITA CRUZ
TESOUREIRA

PREFEITURA MUNICIPAL DE LIMOEIRO DO NORTE
Relatório Resumido da Execução Orçamentária
Demonstrativo da Receita e Despesa com Ações de Serviços Públicos de Saúde
Orçamentos Fiscal e da Seguridade Social
Período: Janeiro a Fevereiro de 2015/Bimestre: Janeiro e Fevereiro

RREO - ANEXO XII (ADCT. art. 77)

R\$ 1,00

RECEITAS	PREVISÃO INICIAL	PREVISÃO ATUALIZADA	RECEITAS REALIZADAS	
			Até o Bimestre	%
RECEITA DE IMPOSTOS	3.410.000,00	3.410.000,00	523.258,05	15,34
Imposto de Renda Retido nas Fontes Sobre Rendimentos do Trabalho	250.000,00	250.000,00	87.993,99	35,19
Imposto sobre Transmissão "Inter Vivos" de Bens Imóveis e de Direitos Reais sobre Imóveis	250.000,00	250.000,00	48.000,66	19,20
ISS DE PESSOAS FÍSICAS RETIDO NA FONTE	300.000,00	300.000,00	231.662,81	77,22
Imposto s/ Serviços de Qualquer Natureza - Simples Nacional	100.000,00	100.000,00	88.970,50	88,97
ISS CONVENIOS COM A SECRETARIA DO TESOURO NACIONAL	10.000,00	10.000,00	32.470,48	324,70
Divida Ativa de Outros Tributos	350.000,00	350.000,00	34.159,81	9,75
RECEITAS DE TRANSFERÊNCIAS CONSTITUCIONAIS LEGAIS	41.341.152,20	41.341.152,20	8.205.768,69	19,84
Cota-Parte do Fundo de Participação dos Municípios	29.602.710,00	29.602.710,00	5.443.077,24	18,38
Cota-Parte do Imposto Sobre a Propriedade Territorial Rural	20.000,00	20.000,00	426,22	2,13
Cota-Parte do ICMS	9.000.000,00	9.000.000,00	1.822.254,91	20,24
Cota-Parte do IPVA	1.500.000,00	1.500.000,00	928.825,13	61,92
Cota-Parte do IPI sobre Exportação	50.000,00	50.000,00	11.185,19	22,37
TOTAL	41.432.710,00	41.432.710,00	8.729.026,74	21,06

DESPESAS CORRENTES (Por Grupo de Natureza da Despesa)	DOTAÇÃO INICIAL	DOTAÇÃO ATUALIZADA	DESPESAS LIQUIDADAS	
			Até o Bimestre	%
DESPESAS CORRENTES	28.302.500,00	28.377.500,00	3.562.578,30	12,55
Pessoal e Encargos Sociais	11.300.500,00	11.280.500,00	1.800.552,46	15,96
Juros e Encargos da Dívida	0,00	0,00	0,00	0,00
Outras Despesas Correntes	17.002.000,00	17.097.000,00	1.762.025,84	10,30
DESPESAS DE CAPITAL	768.000,00	868.000,00	171.596,97	19,76
Investimentos	748.000,00	848.000,00	171.596,97	20,23
Inversões Financeiras	20.000,00	20.000,00	0,00	0,00
Amortização da Dívida	0,00	0,00	0,00	0,00
TOTAL (IV)	29.070.500,00	29.245.500,00	3.734.175,27	0,00

DESPESAS PRÓPRIAS COM AÇÕES E SERVIÇOS PÚBLICOS DE SAÚDE	DOTAÇÃO INICIAL	DOTAÇÃO ATUALIZADA	DESPESAS LIQUIDADAS	
			Até o Bimestre	%
DESPESAS COM SAÚDE (V) = (IV)	29.070.500,00	29.245.500,00	3.734.175,27	12,76
(-) DESPESAS COM INATIVOS E PENSIONISTAS	477.000,00	477.000,00	0,00	0,00
(-) DESPESAS CUSTEADAS COM OUTROS RECURSOS DESTINADOS À SAÚDE	3.057.953,40	3.057.953,40	3.057.953,40	100,00
Recursos de Transferências do Sistema Único de Saúde	0,00	0,00	0,00	0,00
Recursos de Operações de Crédito	0,00	0,00	0,00	0,00
Outros Recursos	0,00	0,00	0,00	0,00
(-) RESTOS A PAGAR INSCRITOS NO EXERCÍCIO SEM DISPONIBILIDADE FINANCEIRA	0,00	0,00	0,00	0,00
TOTAL DAS DESPESAS PRÓPRIAS COM AÇÕES E SERVIÇOS PÚBLICOS DE SAÚDE	25.535.546,60	25.710.546,60	676.221,87	2,63

CONTROLE DE RESTOS A PAGAR VINCULADOS À SAÚDE INSCRITOS EM EXERCÍCIOS ANTERIORES	RESTOS A PAGAR INSCRITOS COM DISPONIBILIDADE FINANCEIRA DE RECURSOS PRÓPRIOS VINCULADOS	
	Inscritos em Exercícios Anteriores	Cancelado em 2015 (f)
RESTOS A PAGAR DE DESPESAS PRÓPRIAS COM AÇÕES E SERVIÇOS PÚBLICOS DE SAÚDE (VI)	0,00	0,00

PARTICIPAÇÃO DAS DESPESAS COM AÇÕES E SERVIÇOS PÚBLICOS DE SAÚDE NA RECEITA DE IMPOSTOS LÍQUIDA E TRANSFERÊNCIAS CONSTITUCIONAIS LEGAIS - LIMITE CONSTITUCIONAL <=> ((VI - VII f) / 1)	15,00
--	-------


DESPESAS COM SAÚDE (Por Subfunção)	DOTAÇÃO INICIAL	DOTAÇÃO ATUALIZADA	DESPESAS LIQUIDADAS	
			Até o Bimestre	%
Administração Geral	10.510.000,00	10.555.000,00	1.324.282,19	12,54
Formação de Recursos Humanos	38.000,00	38.000,00	0,00	0,00

PREFEITURA MUNICIPAL DE LIMOEIRO DO NORTE
 Relatório Resumido da Execução Orçamentária
 Demonstrativo da Receita e Despesa com Ações de Serviços Públicos de Saúde
 Orçamentos Fiscal e da Seguridade Social
 Período: Janeiro a Fevereiro de 2015/Bimestre: Janeiro e Fevereiro


RREO - ANEXO XII (ADCT. art. 77)

R\$ 1,00

DESPESAS COM SAÚDE (Por Subfunção)	DOTAÇÃO INICIAL	DOTAÇÃO ATUALIZADA	DESPESAS LIQUIDADAS	
			Até o Bimestre	%
Atenção Básica	7.435.000,00	7.465.000,00	1.049.907,52	14,06
Assistência Hospitalar e Ambulatorial	8.497.500,00	8.542.500,00	1.104.759,39	12,93
Suporte Profilático e Terapêutico	725.000,00	825.000,00	141.167,76	17,11
Vigilância Sanitária	1.865.000,00	1.820.000,00	114.058,41	6,26
TOTAL	29.070.500,00	29.245.500,00	3.734.175,27	12,76



PAULO CARLOS SILVA DUARTE
 PREFEITO



PUBLICONT ASSES E PLAN CONT S/C LTDA - EPP
 Contador - CRC PJ 480



RIKSON LERYO BRAUNA MACIEL
 CONTROLADOR



MARIA JOSELITA CRUZ
 TESOUREIRA

PREFEITURA MUNICIPAL DE LIMOEIRO DO NORTE

Relatório Resumido da Execução Orçamentária

Demonstrativo das Parcerias Público-Privadas

Orçamentos Fiscal e da Seguridade Social

Período: Janeiro a Fevereiro de 2015/Bimestre: Janeiro e Fevereiro


RREO - ANEXO XIII (Lei nº 11.079, de 30.12.2004, arts. 22, 25 e 28)

R\$ 1,00


ESPECIFICAÇÃO	SALDO TOTAL EM 31 DE DEZEMBRO DO EXERCÍCIO ANTERIOR (a)	REGISTROS EFETUADOS EM 2015		SALDO TOTAL
		No Bimestre	Até o Bimestre (b)	
TOTAL DE ATIVOS	0,00	0,00	0,00	0,00
Direitos Futuros	0,00	0,00	0,00	0,00
Ativos Contabilizados na SPE	0,00	0,00	0,00	0,00
Contrapartida parameter Provisões de PPP	0,00	0,00	0,00	0,00
TOTAL DE PASSIVOS (I)	0,00	0,00	0,00	0,00
Obrigações Não Relacionadas a Serviços	0,00	0,00	0,00	0,00
Contrapartida para Ativos da SPE	0,00	0,00	0,00	0,00
Provisões de PPP	0,00	0,00	0,00	0,00
GARANTIAS DE PPP (II)	0,00	0,00	0,00	0,00
SALDO LÍQUIDO DE PASSIVOS DE PPP (III) = (I - II)	0,00	0,00	0,00	0,00
PASSIVOS CONTINGENTES	0,00	0,00	0,00	0,00
Contraprestações Futuras	0,00	0,00	0,00	0,00
Riscos Não Provisionados	0,00	0,00	0,00	0,00
Outros Passivos Contingentes	0,00	0,00	0,00	0,00
ATIVOS CONTINGENTES	0,00	0,00	0,00	0,00
Serviços Futuros	0,00	0,00	0,00	0,00
Outros Ativos Contingentes	0,00	0,00	0,00	0,00

DESPESAS DE PPP	EXERCÍCIO ANTERIOR	EXERCÍCIO CORRENTE (EC)	<EC+1>	<EC+2>	<EC+3>	<EC+4>	<EC+5>	<EC+6>	<EC+7>	<EC+8>	<EC+9>
Do Ente Federado	0,00	0,00	0,00	0,00	0,00	0,00	0,00	0,00	0,00	0,00	0,00
Das Estatais Não-Dependentes	0,00	0,00	0,00	0,00	0,00	0,00	0,00	0,00	0,00	0,00	0,00
TOTAL DAS DESPESAS	0,00	0,00	0,00	0,00	0,00	0,00	0,00	0,00	0,00	0,00	0,00
RECEITA CORRENTE LÍQUIDA (RCL)	0,00	0,00	0,00	0,00	0,00	0,00	0,00	0,00	0,00	0,00	0,00
TOTAL DAS DESPESAS / RCL (%)	0,00	0,00	0,00	0,00	0,00	0,00	0,00	0,00	0,00	0,00	0,00

Nota:



PAULO CARLOS SILVA DUARTE
PREFEITO



PUBLICONT ASSES E PLAN CONT S/C LTDA - EPP
Contador - CRC PJ 480



RIKSON LENYO BRAUNA MACIEL
CONTROLADOR



MARIA JOSELITA CRUZ
TESOUREIRA

PREFEITURA MUNICIPAL DE LIMOEIRO DO NORTE
Relatório Resumido de Execução Orçamentária
Demonstrativo Simplificado do Relatório Resumido da Execução Orçamentária
Orçamento Fiscal e da Seguridade Social
Período: Janeiro a Fevereiro de 2015/Bimestre: Janeiro e Fevereiro

RREO - Anexo XIV (LRF, Art. 52, inciso I, alíneas "a" e "b" do inciso II e §1º)

R\$ 1,00


BALANÇO ORÇAMENTÁRIO	No Bimestre		Até o Bimestre	
RECEITAS				
PREVISÃO INICIAL		127.326.320,00		127.326.320,00
PREVISÃO ATUALIZADA		127.326.320,00		127.326.320,00
RECEITAS REALIZADAS		17.651.698,84		17.651.698,84
DÉFICIT ORÇAMENTÁRIO		0,00		0,00
SALDOS DE EXERCÍCIOS ANTERIORES		0,00		0,00
DESPESAS				
DOTAÇÃO INICIAL		127.326.320,00		127.326.320,00
CRÉDITOS ADICIONAIS		0,00		0,00
DOTAÇÃO ATUALIZADA		127.326.320,00		127.326.320,00
DESPESA EMPENHADA		57.295.930,67		57.295.930,67
DESPESA LIQUIDADADA		14.129.862,10		17.651.698,84
SUPERÁVIT ORÇAMENTÁRIO		3.521.836,74		3.521.836,74
DESPESA POR FUNÇÃO/SUBFUNÇÃO				
		No Bimestre		Até o Bimestre
DESPESAS EMPENHADAS		57.295.930,67		57.295.930,67
DESPESAS LIQUIDADADAS		14.129.862,10		14.129.862,10
RECEITA CORRENTE LÍQUIDA - RCL			Até o Bimestre	
RECEITA CORRENTE LÍQUIDA				94.209.045,42
RECEITAS E DESPESAS DOS REGIMES DE PREVIDÊNCIA				
		No Bimestre		Até o Bimestre
Regime Geral de Previdência Social				
RECEITAS PREVIDENCIÁRIAS REALIZADAS GERAL		0,00		0,00
DESPESAS PREVIDENCIÁRIAS LIQUIDADAS GERAL		0,00		0,00
RESULTADO PREVIDENCIÁRIO GERAL		0,00		0,00
Regime Próprio de Previdência dos Servidores				
RECEITAS PREVIDENCIÁRIAS REALIZADAS RPPS		0,00		0,00
DESPESAS PREVIDENCIÁRIAS LIQUIDADAS RPPS		0,00		0,00
RESULTADO PREVIDENCIÁRIO RPPS		0,00		0,00
RESULTADOS NOMINAL E PRIMÁRIO	Meta Fixada no AMF da LDO (a)	Resultado Apurado Até o Bimestre (b)	% em Relação à Meta (b/a)	
RESULTADO NOMINAL	0,00	-220.527,16		0,00
RESULTADO PRIMÁRIO	0,00	1.975.336,34		0,00
RESTOS A PAGAR POR PODER E MINISTÉRIO PÚBLICO	Inscrição	Cancelamento Até o Bimestre	Pagamento Até o Bimestre	Saldo a Pagar
RESTOS A PAGAR PROCESSADOS				
Poder Executivo	17.198.006,44	0,00	6.763.178,59	10.434.827,85
Poder Legislativo	0,00	0,00	0,00	0,00
RESTOS A PAGAR NÃO PROCESSADOS				
Poder Executivo	5.570.770,84	0,00	1.387.145,20	4.183.625,64
Poder Legislativo	0,00	0,00	0,00	0,00
TOTAL	22.768.777,28	0,00	8.150.323,79	14.618.453,49
DESPESAS COM AÇÕES TÍPICAS DE MDE	Valor Apurado Até o Bimestre	Limites Constitucionais Anuais		
		% Mínimo a Aplicar no Exercício	% Aplicado Até o Bimestre	
Mínimo Anual de <18% / 25%> das Receitas de Impostos em	907.524,95	25,00		25,00
Mínimo Anual de 60% do FUNDEB na Remuneração do	2.823.854,52	60,00		58,21

PREFEITURA MUNICIPAL DE LIMOEIRO DO NORTE
Relatório Resumido de Execução Orçamentária
Demonstrativo Simplificado do Relatório Resumido da Execução Orçamentária
Orçamento Fiscal e da Seguridade Social
 Período: Janeiro a Fevereiro de 2015/Bimestre: Janeiro e Fevereiro


RREO - Anexo XIV (LRF, Art. 52, inciso I, alíneas "a" e "b" do inciso II e §1º)

R\$ 1,00

RECEITAS DE OPERAÇÕES DE CRÉDITO E DESPESAS DE CAPITAL	Valor Apurado Até o Bimestre	Saldo Não Realizado		
Receitas de Operações de Crédito	0,00	3.000.000,00		
Despesa de Capital Líquida	603.154,73	22.923.429,03		
RECEITA DE ALIENAÇÃO DE ATIVOS E APLICAÇÃO DOS RECURSOS	Valor Apurado Até o Bimestre	Saldo a Realizar		
Receita de Capital Resultante da Alienação de Ativos	0,00	10.000,00		
Aplicação dos Recursos da Alienação de Ativos	0,00	0,00		
DESPESAS COM AÇÕES E SERVIÇOS PÚBLICOS DE SAÚDE	Valor Apurado Até o Bimestre	Limite Constitucional Anual		
		<table border="1" style="width: 100%;"> <tr> <th style="text-align: center;">% Mínimo a Aplicar no Exercício</th> <th style="text-align: center;">% Aplicado Até o Bimestre</th> </tr> </table>	% Mínimo a Aplicar no Exercício	% Aplicado Até o Bimestre
% Mínimo a Aplicar no Exercício	% Aplicado Até o Bimestre			
Despesas Próprias com Ações e Serviços Públicos de Saúde	676.221,87	<table border="1" style="width: 100%;"> <tr> <td style="text-align: center;">15,00</td> <td style="text-align: center;">15,00</td> </tr> </table>	15,00	15,00
15,00	15,00			



PAULO CARLOS SILVA DUARTE
PREFEITO



PUBLICONT ASSES E PLAN CONT S/C LTDA - EPP
Contador - CRC PJ 480



RIKSON LENYO BRAUNA MACIEL
CONTROLADOR



MARIA JOSELITA CRUZ
TESOUREIRA