



ESTADO DO CEARÁ
PREFEITURA MUNICIPAL DE LIMOEIRO DO NORTE

Ofício Nº 097/ 2014

Limoeiro do Norte-CE, em 13 de Outubro de 2014.

Senhor Presidente,

Em atendimento ao que preceitua os artigos 52 e 53 da Lei Complementar 101/2000 (Lei de Responsabilidade Fiscal), em atenção às determinações da instrução Normativa TCM 03/2000, estamos encaminhando a esta Augusta Corte de Contas mídia digital, no formato definido pela IN TCM 02/2008, da Prefeitura Municipal de Limoeiro do Norte, contendo os anexos do RELATORIO RESUMIDO DA EXECUÇÃO ORÇAMENTARIA – RREO, relativo ao 4º (Quarto) bimestre do exercício financeiro de 2014, acompanhado de edital de publicação.

Na certeza de ter atendido o objetivo de dar fiel cumprimento a determinações legais, aproveitamos a oportunidade para renovar nossos sinceros votos de estima e consideração.

Atenciosamente,

Paulo Carlos da Silva Duarte

Prefeito Municipal

AO TRIBUNAL DE CONTAS DOS MUNICIPIOS DO ESTADO DO CEARÁ
ATT: EXCELENTÍSSIMO SENHOR PRESIDENTE
CONSELHEIRO FRANCISCO AGUIAR

SEDAO DE PROTOCOLO 14/OUT/2014-13:57-021322 2/2


TRIBUNAL DE CONTAS DOS MUNICIPIOS DO ESTADO DO CEARÁ

Estado do Ceará
PREFEITURA MUNICIPAL DE LIMOEIRO DO NORTE
EDITAL DE PUBLICAÇÃO Nº 2014.09.30-1

O PREFEITO do Município de Limoeiro do Norte - Estado do Ceará, Cidadão PAULO CARLOS SILVA DUARTE, em pleno exercício do cargo e no uso competente de suas atribuições, notadamente as conferidas pelo Art. 28, Inciso X, da Constituição do Estado do Ceará, RESOLVE publicar mediante afixação nos locais de amplo acesso do público em geral no âmbito do Município de Limoeiro do Norte/CE, o RELATÓRIO RESUMIDO DA EXECUÇÃO ORÇAMENTÁRIA - RREO, atinente ao 4º BIMESTRE do exercício financeiro de 2014.

PUBLIQUE-SE, DIVULGUE-SE, CUMPRA-SE.

Paço do Poder Executivo Municipal de Limoeiro do Norte - Estado do Ceará.
Em, 30 de Setembro de 2014.




PAULO CARLOS SILVA DUARTE
PREFEITO

DECLARAÇÃO

Em cumprimento ao art. 7º da Instrução Normativa do TCM nº 03/2000, **DECLARO**, para fins de prova junto a esse Órgão de Controle Externo, que a **PREFEITURA MUNICIPAL DE LIMOEIRO DO NORTE - CE** publicou mediante afixação nos locais de amplo acesso público em geral no âmbito do Município de Limoeiro do Norte e no site www.publicont.com.br o **R.R.E.O. (Relatório Resumido de Execução Orçamentária)** (art. 54 da Lei Complementar nº 101/2000), referente ao 4º **BIMESTRE** de 2014, conforme **EDITAL DE PUBLICAÇÃO** anexo.

Limoeiro do Norte - CE, 30 de Setembro de 2014.



PAULO CARLOS SILVA DUARTE
PREFEITO

PREFEITURA MUNICIPAL DE LIMOEIRO DO NORTE
Relatório Resumido de Execução Orçamentária

Balanco Orçamentário

Orçamento Fiscal e da Seguridade Social
Período: Janeiro a Agosto de 2014/Bimestre: Julho e Agosto

Receitas	Previsão Inicial	Previsão Atualizada (a)	Receitas Realizadas			Saldo a Realizar (a-c)
			No Bimestre (b)	% (b/a)	Até o Bimestre (c)	
Receitas (Exceto Intra-Orçamentárias) (I)	119.182.158,24	119.182.158,24	17.195.918,70	14,43	67.857.932,29	51.324.225,95
Receitas Correntes	93.334.096,16	93.334.096,16	17.023.549,40	18,24	61.820.487,55	31.513.608,61
Receita Tributária	3.200.000,00	3.200.000,00	748.591,23	23,39	3.286.501,72	-86.501,72
Impostos	3.050.000,00	3.050.000,00	685.614,49	22,48	2.935.761,49	114.238,51
Taxas	150.000,00	150.000,00	62.976,74	41,98	350.740,23	-200.740,23
Receitas de Contribuições	1.500.000,00	1.500.000,00	343.127,06	22,88	915.989,22	61,07
Contribuição para o Custeio do Serviço de	1.500.000,00	1.500.000,00	343.127,06	22,88	915.989,22	61,07
Receita Patrimonial	2.060.000,00	2.060.000,00	84.160,89	4,09	301.939,57	1.758.060,43
Receitas Imobiliárias	1.000,00	1.000,00	5.359,82	535,98	15.530,77	-14.530,77
Receitas de Valores Mobiliários	539.000,00	539.000,00	78.801,07	14,62	283.021,73	255.978,27
Outras Receitas Patrimoniais	20.000,00	20.000,00	0,00	0,00	0,00	20.000,00
Receita de Serviços	7.421.000,00	7.421.000,00	1.126.344,21	15,18	4.364.476,00	3.056.524,00
Transferências Correntes	78.558.298,92	78.558.298,92	15.754.047,00	20,05	57.683.042,07	20.875.256,85
Transferências Intergovernamentais	78.008.298,92	78.008.298,92	15.754.047,00	20,20	57.683.042,07	20.325.256,85
Transferências de Convênios	550.000,00	550.000,00	0,00	0,00	0,00	550.000,00
Outras Receitas Correntes	594.797,24	594.797,24	75.408,81	12,68	436.101,25	158.695,99
Multas e Juros de Mora	132.000,00	132.000,00	42.089,05	31,89	200.717,48	-68.717,48
Receita da Dívida Ativa	400.000,00	400.000,00	31.030,71	7,76	204.443,30	195.556,70
Receitas de Capital	23.848.062,08	23.848.062,08	172.369,30	0,72	6.037.444,74	17.810.617,34
Operações de Crédito	3.000.000,00	3.000.000,00	0,00	0,00	0,00	3.000.000,00
Operações de Crédito Internas	3.000.000,00	3.000.000,00	0,00	0,00	0,00	3.000.000,00
Alienação de Bens	10.000,00	10.000,00	0,00	0,00	0,00	10.000,00
Alienação de Bens Móveis	10.000,00	10.000,00	0,00	0,00	0,00	10.000,00
Transferências de Capital	20.828.062,08	20.828.062,08	150.720,86	0,72	6.015.796,30	14.812.265,78
Transferências de Convênios	20.828.062,08	20.828.062,08	150.720,86	0,72	6.015.796,30	14.812.265,78
Outras Receitas de Capital	10.000,00	10.000,00	21.648,44	216,48	21.648,44	-11.648,44
Outras Receitas	10.000,00	10.000,00	21.648,44	216,48	21.648,44	-11.648,44
Receitas Correntes Intra-Orçamentárias (II)	0,00	0,00	0,00	0,00	0,00	0,00
Receitas de Capital Intra-Orçamentárias	2.000.000,00	2.000.000,00	0,00	0,00	0,00	2.000.000,00
Subtotal das Receitas (III) = (I + II)	119.182.158,24	119.182.158,24	17.195.918,70	14,43	67.857.932,29	51.324.225,95
Operações de Crédito Refinanciamento (IV)						

PREFEITURA MUNICIPAL DE LIMOEIRO DO NORTE
Relatório Resumido de Execução Orçamentária
Balço Orçamentário

Orçamento Fiscal e da Seguridade Social

Período: Janeiro a Agosto de 2014/Bimestre: Julho e Agosto

RREO - Anexo I (LRE, Art. 52, inciso I, alíneas "a", e "b", do inciso I, e §1º)	RS 1,00
Déficit(VI)	2.306.303,05
Total (VII) = (V + VI)	67.857.932,29
Saldos de Exercícios Anteriores (Utilizado para Créditos Adicionais)	-


Despesas	Dotação Inicial (d)	Créditos Adicionais (e)	Dotações Atualizadas (f)=(d+e)	Despesas Empenhadas		Despesas Liquidadas		Saldo a Liquidar (f-g)	
				No Bimestre	Até o Bimestre	No Bimestre	Até o Bimestre (g)		% (g/f)
Despesas (Exceto Intra-Orçamentárias) (VII)	119.182.158,24	310.000,00	119.492.158,24	17.388.406,47	105.303.172,49	19.324.530,98	70.164.235,34	58,72	49.327.922,90
DESPESAS CORRENTES	99.687.158,24	3.083.331,91	102.770.490,15	15.978.235,85	94.082.219,08	18.404.011,40	62.334.125,99	60,65	40.436.364,16
PESSOAL E ENCARGOS SOCIAIS	52.198.358,24	3.560.064,47	55.758.422,71	8.381.576,52	55.035.593,38	9.950.559,69	38.672.662,48	69,36	17.085.760,23
JUROS E ENCARGOS DA DÍVIDA	72.000,00	-51.000,00	21.000,00	0,00	0,00	0,00	0,00	0,00	21.000,00
OUTRAS DESPESAS CORRENTES	47.416.800,00	-425.732,56	46.991.067,44	7.596.659,33	39.046.625,70	8.453.451,71	23.661.463,51	50,35	23.329.603,93
DESPESAS DE CAPITAL	18.430.000,00	-2.319.831,91	16.110.168,09	1.403.220,62	11.156.339,61	913.569,58	7.765.495,55	48,20	8.344.672,54
INVESTIMENTOS	17.590.000,00	-2.798.931,91	14.791.068,09	1.403.220,62	10.049.387,61	688.115,05	7.042.851,40	47,62	7.748.216,69
INVERSÕES FINANCEIRAS	195.000,00	-107.900,00	87.100,00	0,00	0,00	0,00	0,00	0,00	87.100,00
AMORTIZAÇÃO DA DÍVIDA	645.000,00	587.000,00	1.232.000,00	0,00	1.106.952,00	225.454,53	722.644,15	58,66	509.355,85
Reserva de Contingência	500.000,00	-50.000,00	450.000,00	0,00	0,00	0,00	0,00	0,00	450.000,00
Reserva de Contingência	500.000,00	-50.000,00	450.000,00	0,00	0,00	0,00	0,00	0,00	450.000,00
Despesas Intra-Orçamentárias (IX)	565.000,00	-403.500,00	161.500,00	6.950,00	64.613,80	6.950,00	64.613,80	40,01	96.886,20
DESPESAS CORRENTES	0,00	20.000,00	20.000,00	0,00	0,00	0,00	0,00	0,00	20.000,00
PESSOAL E ENCARGOS SOCIAIS	565.000,00	-423.500,00	141.500,00	6.950,00	64.613,80	6.950,00	64.613,80	45,66	76.886,20
OUTRAS DESPESAS CORRENTES	119.182.158,24	310.000,00	119.492.158,24	17.388.406,47	105.303.172,49	19.324.530,98	70.164.235,34	-----	49.327.922,90
Subtotal das Despesas (X) = (VIII + IX)									
Amortização da Div. / Refinanciamento (XI)									
Subtotal de Refinanciamento (XII) = (X + XI)	119.182.158,24	310.000,00	119.492.158,24	17.388.406,47	105.303.172,49	19.324.530,98	70.164.235,34	-----	49.327.922,90
Superávit (XIII)							0,00	-	-
Total (XIV) = (XII + XIII)	119.182.158,24	310.000,00	119.492.158,24	17.388.406,47	105.303.172,49	19.324.530,98	70.164.235,34	-	-

PREFEITURA MUNICIPAL DE LIMOEIRO DO NORTE
Relatório Resumido de Execução Orçamentária
Balanco Orçamentário


Orçamento Fiscal e da Seguridade Social
Período: Janeiro a Agosto de 2014/Bimestre: Julho e Agosto

RRRO - Anexo L (LRE - Art. 52, inciso I, alíneas "a" e "b" do inciso II, e §1º)

R\$ 1.00



PAULO CARLOS SILVA DUARTE
PREFEITO



MANOEL TOMAS DE AQUINO NETO
Contador - CRC 14434



RIKSON LEÃO BRAUNA MACIEL
CONTROLADOR



MARIA JOSÉ LITA CRUZ
TESOUREIRA

PREFEITURA MUNICIPAL DE LIMOIEIRO DO NORTE
Relatório Resumido de Execução Orçamentária
Demonstrativo da Execução das Despesas por Função/Subfunção
Orçamento Fiscal e da Seguridade Social

Período: Janeiro a Agosto de 2014/Bimestre: Julho e Agosto

Função/Subfunção	Dotação Inicial	Dotação Atualizada (a)	Despesas Empenhadas		Despesas Liquidadas		Saldo a Liquidar (a-b)		
			No Bimestre	Até o Bimestre	No Bimestre	Até o Bimestre (b)		% (b / total b)	% (b/a)
Despesas (Exceto Intra-Orçamentárias) (f)									
Legislativa	3.226.800,00	3.436.800,00	2.979.944,55	2.979.944,55	2.105.704,15	2.105.704,15	1.331.095,85		
Ação Legislativa	3.226.800,00	3.436.800,00	2.979.944,55	2.979.944,55	2.105.704,15	2.105.704,15	1.331.095,85		
Administração	7.133.000,00	10.792.205,87	1.421.634,60	9.673.013,01	1.608.311,86	6.548.818,49	4.243.387,38		
Administração Geral	6.927.000,00	10.552.205,87	1.400.184,60	9.611.932,01	1.593.751,49	6.516.572,19	4.035.633,68		
Administração Financeira	65.000,00	48.000,00	6.950,00	15.864,00	6.950,00	15.864,00	32.136,00		
Administração de Receitas	60.000,00	120.000,00	14.500,00	39.133,00	7.500,00	11.133,00	108.867,00		
Defesa Civil	81.000,00	72.000,00	0,00	6.084,00	110,37	5.249,30	66.750,70		
Assistência Social	5.857.358,24	6.142.990,38	290.179,69	4.762.724,33	559.186,52	3.203.789,15	2.939.201,23		
Administração Geral	3.376.358,24	3.752.999,71	141.439,10	3.419.066,19	435.376,84	2.397.238,67	1.355.761,04		
Assistência à Criança e ao Adolescente	203.000,00	301.500,00	12.592,63	79.228,43	13.541,47	75.197,38	226.302,62		
Assistência Comunitária	2.203.000,00	2.000.490,67	121.823,16	1.235.859,91	98.908,21	705.748,10	1.294.742,57		
Alimentação e Nutrição	30.000,00	30.000,00	0,00	0,00	0,00	0,00	30.000,00		
Empregabilidade	45.000,00	58.000,00	14.324,80	28.569,80	11.360,00	25.605,00	32.395,00		
Saúde	34.066.000,00	38.957.673,42	2.773.031,06	36.275.069,32	4.465.097,60	20.615.910,28	18.341.763,14		
Administração Geral	8.326.000,00	10.342.924,92	690.575,22	10.003.569,95	1.144.707,77	6.442.294,91	3.900.630,01		
Formação de Recursos Humanos	38.000,00	38.000,00	0,00	0,00	0,00	0,00	38.000,00		
Atenção Básica	8.243.000,00	12.428.009,08	1.400.809,78	11.978.250,66	1.365.569,31	6.150.577,66	6.277.431,42		
Assistência Hospitalar e Ambulatorial	14.961.000,00	14.215.739,42	655.284,70	12.840.013,05	1.799.811,95	7.254.517,90	6.961.221,52		
Suporte Profilático e Terapêutico	729.000,00	555.000,00	0,00	292.713,72	43.685,12	238.450,27	316.549,73		
Vigilância Sanitária	1.769.000,00	1.378.000,00	26.361,36	1.160.521,94	111.323,45	530.069,54	847.930,46		
Trabalho	200.000,00	170.000,00	0,00	0,00	0,00	0,00	170.000,00		
Empregabilidade	90.000,00	90.000,00	0,00	0,00	0,00	0,00	90.000,00		
Fomento ao Trabalho	20.000,00	20.000,00	0,00	0,00	0,00	0,00	20.000,00		
Direitos Individuais, Coletivos e Difusos	90.000,00	60.000,00	0,00	0,00	0,00	0,00	60.000,00		
Educação	28.491.000,00	26.189.297,30	3.047.962,50	24.484.716,51	4.075.642,34	18.065.201,21	8.124.096,09		
Administração Geral	4.060.000,00	6.497.828,17	1.087.510,00	6.103.733,62	767.932,88	4.203.191,33	2.294.636,84		
Formação de Recursos Humanos	95.000,00	75.000,00	0,00	16.370,00	0,00	16.370,00	58.630,00		
Alimentação e Nutrição	2.000.000,00	1.980.000,00	71.982,60	1.831.908,10	179.282,60	389.579,50	1.590.420,50		
Educação Básica	22.336.000,00	17.636.469,13	1.888.469,90	16.532.704,79	3.128.426,86	13.456.060,38	4.180.408,75		
Cultura	3.688.000,00	1.661.000,00	9.001,00	1.244.657,74	290.070,86	981.736,20	679.263,80		
Administração Geral	1.074.000,00	864.000,00	6.866,00	737.992,74	89.870,86	477.206,20	386.793,80		
Fomento ao Trabalho	50.000,00	30.000,00	0,00	0,00	0,00	0,00	30.000,00		
Difusão Cultural	2.564.000,00	767.000,00	2.135,00	506.665,00	200.200,00	504.530,00	262.470,00		
Direito da Cidadania	2.838.000,00	1.521.598,96	25.652,65	1.007.091,75	38.554,29	488.321,38	1.033.277,58		
Administração Geral	2.581.000,00	1.321.598,96	19.652,65	949.185,93	38.554,29	464.415,56	857.183,40		
Direitos Individuais, Coletivos e Difusos	257.000,00	200.000,00	6.000,00	57.905,82	0,00	23.905,82	176.094,18		
Urbanismo	7.519.000,00	8.180.188,69	-345.987,02	7.596.658,21	1.032.280,83	4.726.841,65	3.453.347,04		

PREFEITURA MUNICIPAL DE LIMOEIRO DO NORTE
Relatório Resumido de Execução Orçamentária
Demonstrativo da Execução das Despesas por Função/Subfunção

Orçamento Fiscal e da Seguridade Social
 Período: Janeiro a Agosto de 2014/Bimestre: Julho e Agosto

RREO - Anexo II LRE - Art. 52 - inciso II - alínea "c")											R\$ 1.00
Administração Geral	3.430.000,00	4.468.795,19	36.717,98	4.310.313,43	587.549,75	2.524.111,58	3,60	56,48	1.944.683,61		
Infra-Estrutura Urbana	725.000,00	204.513,23	67.295,00	67.295,00	0,00	0,00	0,00	0,00	204.513,23		
Serviços Urbanos	3.364.000,00	3.506.880,27	-450.000,00	3.219.049,78	444.731,08	2.202.730,07	3,14	62,81	1.304.150,20		
Habituação	575.000,00	29.700,00	0,00	0,00	0,00	0,00	0,00	0,00	29.700,00		
Habituação Rural	200.000,00	8.700,00	0,00	0,00	0,00	0,00	0,00	0,00	8.700,00		
Habituação Urbana	375.000,00	21.000,00	0,00	0,00	0,00	0,00	0,00	0,00	21.000,00		
Saneamento	10.841.000,00	13.359.786,89	5.857.962,43	10.304.963,91	3.779.560,09	8.226.561,57	11,72	61,58	5.133.225,32		
Administração Geral	6.284.000,00	6.588.000,00	5.783.499,43	5.783.499,43	3.751.474,94	3.751.474,94	5,35	56,94	2.836.525,06		
Saneamento Básico Urbano	4.024.000,00	6.683.786,89	68.663,00	4.515.664,48	22.285,15	4.469.286,63	6,37	66,87	2.214.500,26		
Preservação e Conservação Ambiental	16.000,00	16.000,00	5.800,00	5.800,00	5.800,00	5.800,00	0,01	36,25	10.200,00		
Recursos Hídricos	517.000,00	72.000,00	0,00	0,00	0,00	0,00	0,00	0,00	72.000,00		
Gestão Ambiental	557.000,00	46.000,00	0,00	6.800,00	0,00	6.800,00	0,01	14,78	39.200,00		
Administração Geral	505.000,00	0,00	0,00	0,00	0,00	0,00	0,00	0,00	0,00		
Preservação e Conservação Ambiental	52.000,00	46.000,00	0,00	6.800,00	0,00	6.800,00	0,01	14,78	39.200,00		
Ciência e Tecnologia	460.000,00	50.000,00	3.808,00	3.808,00	3.808,00	3.808,00	0,01	7,62	46.192,00		
Administração Geral	410.000,00	0,00	0,00	0,00	0,00	0,00	0,00	0,00	0,00		
Difusão do Conhecimento Científico e Tecnológico	50.000,00	50.000,00	3.808,00	3.808,00	3.808,00	3.808,00	0,01	7,62	46.192,00		
Agricultura	2.611.000,00	2.632.548,04	473.157,94	2.204.191,39	554.221,21	1.696.807,10	2,42	64,45	935.740,94		
Administração Geral	1.751.000,00	2.332.548,04	469.157,94	2.186.452,29	548.712,21	1.679.068,00	2,39	71,98	653.480,04		
Recursos Hídricos	380.000,00	80.000,00	0,00	0,00	0,00	0,00	0,00	0,00	80.000,00		
Não Informada	480.000,00	220.000,00	4.000,00	17.739,10	5.509,00	17.739,10	0,03	8,06	202.260,90		
Indústria	50.000,00	50.000,00	0,00	0,00	0,00	0,00	0,00	0,00	50.000,00		
Promoção Industrial	50.000,00	50.000,00	0,00	0,00	0,00	0,00	0,00	0,00	50.000,00		
Comércio e Serviços	1.977.000,00	184.000,00	0,00	13.279,05	0,00	13.279,05	0,02	7,22	170.720,95		
Administração Geral	673.000,00	0,00	0,00	0,00	0,00	0,00	0,00	0,00	0,00		
Fomento ao Trabalho	65.000,00	75.000,00	0,00	13.279,05	0,00	13.279,05	0,02	17,71	61.720,95		
Serviços Urbanos	982.000,00	52.000,00	0,00	0,00	0,00	0,00	0,00	0,00	52.000,00		
Turismo	257.000,00	57.000,00	0,00	0,00	0,00	0,00	0,00	0,00	57.000,00		
Energia	103.000,00	53.000,00	0,00	0,00	0,00	0,00	0,00	0,00	53.000,00		
Energia Elétrica	103.000,00	53.000,00	0,00	0,00	0,00	0,00	0,00	0,00	53.000,00		
Transporte	3.710.000,00	580.000,00	165.139,25	399.411,37	8.769,28	243.041,40	0,35	41,90	336.958,60		
Infra-Estrutura Urbana	924.000,00	255.000,00	165.139,25	206.448,49	8.769,28	50.078,52	0,07	19,64	204.921,48		
Transporte Rodoviário	2.786.000,00	325.000,00	0,00	192.962,88	0,00	192.962,88	0,28	59,37	132.037,12		
Desporto e Lazer	1.459.000,00	1.138.797,15	92.584,37	926.281,96	166.552,69	541.398,72	0,77	47,54	597.398,43		
Administração Geral	748.000,00	601.363,11	50.778,24	513.241,79	101.105,56	368.433,55	0,53	61,27	232.929,56		
Desporto Comunitário	358.000,00	432.500,00	3.200,00	362.500,00	26.841,00	122.425,00	0,17	28,31	310.075,00		
Lazer	353.000,00	104.934,04	38.606,13	50.540,17	38.606,13	50.540,17	0,07	48,16	54.393,87		
Encargos Especiais	2.755.000,00	3.705.071,54	587.385,45	3.355.947,59	629.821,26	2.631.603,19	3,75	71,03	1.073.468,35		
Turismo	65.000,00	65.000,00	0,00	11.400,00	0,00	11.400,00	0,02	17,54	53.600,00		
Refinanciamento da Dívida Interna	486.000,00	1.097.000,00	0,00	1.026.000,00	223.165,66	641.692,15	0,91	58,50	455.307,85		
Outras Transferências	1.506.000,00	1.815.837,55	576.286,21	1.703.623,76	395.556,36	1.370.251,01	1,95	75,46	445.586,54		

PREFEITURA MUNICIPAL DE LIMOIEIRO DO NORTE
Relatório Resumido de Execução Orçamentária
Demonstrativo da Execução das Despesas por Função/Subfunção

Orçamento Fiscal e da Seguridade Social
 Período: Janeiro a Agosto de 2014/Bimestre: Julho e Agosto

BRQ.- Anexo II (LRE - Art. 52, inciso II, alínea "c")	698.000,00	727.233,99	11.099,24	614.923,83	11.099,24	608.260,03	0,87	83,64	118.973,96
Outros Encargos Especiais	500.000,00	450.000,00	0,00	0,00	0,00	0,00	0,00	0,00	450.000,00
Reserva de Contingência	500.000,00	450.000,00	0,00	0,00	0,00	0,00	0,00	0,00	450.000,00
Despesas Intra-Orçamentária (II)	64.000,00	16.000,00	0,00	1.000,00	0,00	1.000,00	0,00	6,25	15.000,00
Administração	64.000,00	16.000,00	0,00	1.000,00	0,00	1.000,00	0,00	6,25	15.000,00
Administração Geral	34.000,00	34.000,00	0,00	11.636,93	0,00	11.636,93	0,02	34,23	22.363,07
Assistência Social	34.000,00	34.000,00	0,00	11.636,93	0,00	11.636,93	0,02	34,23	22.363,07
Administração Geral	360.000,00	56.500,00	6.950,00	51.976,87	6.950,00	51.976,87	0,07	91,99	4.523,13
Educação	360.000,00	56.500,00	6.950,00	51.976,87	6.950,00	51.976,87	0,07	91,99	4.523,13
Administração Geral	1.000,00	1.000,00	0,00	0,00	0,00	0,00	0,00	0,00	1.000,00
Cultura	1.000,00	1.000,00	0,00	0,00	0,00	0,00	0,00	0,00	1.000,00
Administração Geral	37.000,00	25.000,00	0,00	0,00	0,00	0,00	0,00	0,00	25.000,00
Urbanismo	22.000,00	10.000,00	0,00	0,00	0,00	0,00	0,00	0,00	10.000,00
Administração Geral	15.000,00	8.000,00	0,00	0,00	0,00	0,00	0,00	0,00	8.000,00
Serviços Urbanos	68.000,00	8.000,00	0,00	0,00	0,00	0,00	0,00	0,00	8.000,00
Agricultura	68.000,00	8.000,00	0,00	0,00	0,00	0,00	0,00	0,00	8.000,00
Administração Geral	1.000,00	1.000,00	0,00	0,00	0,00	0,00	0,00	0,00	1.000,00
Desporto e Lazer	1.000,00	1.000,00	0,00	0,00	0,00	0,00	0,00	0,00	1.000,00
Administração Geral	1.000,00	1.000,00	0,00	0,00	0,00	0,00	0,00	0,00	1.000,00
Total (III) = (I + II)	119.182.158,24	119.492.158,24	17.388.406,47	105.303.172,49	19.324.530,98	70.164.235,34	-----	-----	49.327.922,90

Paulo Carlos Silva Duarte

PAULO CARLOS SILVA DUARTE
PREFEITO

Manoel Tomas de Aquino Neto

MANOEL TOMAS DE AQUINO NETO
Contador - CRC 14434

Maria José Lúcia Cruz

MARIA JOSÉ LÚCIA CRUZ
TESOUREIRA

Paulo Carlos Silva Duarte

PAULO CARLOS SILVA DUARTE
CONTADOR

PREFEITURA MUNICIPAL DE LIMOEIRO DO NORTE
Relatório Resumido de Execução Orçamentária
Demonstrativo da Receita Corrente Líquida
Orçamento Fiscal e da Seguridade Social

Período: Janeiro a Agosto de 2014/Bimestre: Julho e Agosto

Especificação	Evolução da Receita Realizada nos Últimos 12 Meses												Total (Últimos 12 Meses)	Previsão Atualizada do Exercício
	Setembro/2013	Outubro/2013	Novembro/2013	Dezembro/2013	Janeiro/2014	Fevereiro/2014	Março/2014	Abril/2014	Maiço/2014	Junho/2014	Julho/2014	Agosto/2014		
cc (I)	8.651.774,09	7.093.685,67	6.827.437,70	16.001.860,21	7.817.579,03	8.292.489,34	7.143.636,24	9.560.451,77	8.285.220,17	7.756.994,08	7.525.188,11	10.606.491,09	105.562.807,50	101.058.096,16
Receita Tributária	1.391.308,18	831.156,00	331.106,58	545.622,29	346.050,42	323.571,01	588.256,27	512.896,88	471.117,74	296.018,17	314.372,05	434.219,18	6.385.594,77	3.200.000,00
Imposto sobre a Propriedade Predial e Veículos Automotores	0,00	1.694,64	66.296,39	15.805,61	0,00	0,00	0,00	0,00	0,00	0,00	0,00	0,00	83.796,64	150.000,00
Imposto de Renda Retido nas Fontes	1.198.824,52	498.599,02	26.059,42	26.136,62	79.181,17	83.397,02	324.531,23	293.689,84	202.626,63	21.979,90	28.372,69	190.796,85	2.974.194,91	250.000,00
ITBI	2.700,62	6.650,54	21.788,79	45.881,37	8.839,82	20.293,67	50.707,18	4.976,27	24.542,28	8.375,36	18.430,41	43.401,00	256.567,31	250.000,00
ISS ARREC PROPRIA	120.984,82	266.616,20	135.164,82	332.307,35	145.345,72	117.734,08	119.108,34	108.271,78	158.749,75	181.996,13	165.784,96	113.986,96	1.966.054,91	300.000,00
ISS RETENÇÃO	0,00	0,00	10.713,17	0,00	0,00	0,00	0,00	0,00	0,00	0,00	0,00	0,00	10.713,17	1.000.000,00
SIMPLES NACIONAL	20.097,74	29.946,44	25.243,10	51.646,12	36.421,88	24.268,68	29.208,55	32.314,38	31.065,81	30.793,41	43.354,36	34.186,86	388.549,23	100.000,00
ISS STN CONVÊNIO	28.083,70	6.416,09	26.373,93	53.266,15	22.522,61	14.227,10	21.510,45	14.588,61	17.025,02	21.882,43	22.353,14	24.943,26	273.162,49	0,00
ALVARA DE LICENÇA	3.985,16	5.161,44	2.207,42	1.922,65	29.252,60	29.665,26	17.832,30	28.667,85	13.607,44	9.282,04	4.914,20	6.937,73	153.416,09	0,00
EXECUCAO DE OBRAS	3.539,22	4.039,95	4.102,08	3.050,22	4.209,23	12.325,30	6.413,22	6.976,85	3.950,81	4.955,26	7.207,29	4.069,37	64.838,80	0,00
Outras Taxas pela Prestação de Serviços	13.092,40	12.031,68	13.177,46	15.506,20	20.277,39	21.860,00	18.945,00	23.441,30	19.550,00	16.771,64	23.955,00	15.893,15	214.301,22	140.000,00
Receitas de Contribuições	1.068.131,47	129.295,21	143.133,99	58.645,05	0,00	133.539,17	145.190,12	65.467,86	68.374,36	160.290,65	170.185,62	172.941,44	2.315.194,94	1.500.000,00
Contribuição para o Custeio do Serviço de Iluminação Pública	1.068.131,47	129.295,21	143.133,99	58.645,05	0,00	133.539,17	145.190,12	65.467,86	68.374,36	160.290,65	170.185,62	172.941,44	2.315.194,94	1.500.000,00
Receita Patrimonial	22.320,87	22.362,99	61.026,73	99.237,80	29.216,42	27.830,58	27.190,96	52.885,30	39.686,90	40.968,52	31.048,58	53.112,31	506.887,96	2.060.000,00
OUTRAS REC IMOBILIAR	213,47	208,36	243,58	986,81	1.185,21	0,00	1.221,86	3.187,14	2.899,36	1.677,38	4.037,30	1.322,52	17.183,09	1.000,00
Receita de Remuneração de Depósitos em Bancos	0,00	0,00	0,00	0,00	0,00	271,16	3.708,15	2.450,52	3.913,23	1.787,39	947,47	1.096,57	14.154,49	150.000,00
Receita de Remuneração de Depósitos em Instituições Financeiras	1.539,20	995,09	1.388,65	2.044,51	2.433,69	2.227,89	3.308,90	15.729,31	8.245,87	2.307,14	3.816,44	7.308,50	51.345,19	100.000,00
Receita de Remuneração de Depósitos em Empresas de Seguros	3.285,22	5.504,34	5.616,95	5.912,93	6.461,62	6.780,94	2.300,88	3.565,15	4.148,10	3.731,01	5.312,22	5.519,68	58.569,04	30.000,00
Receita de Remuneração de Depósitos em Outras Instituições Financeiras	817,74	1.273,16	1.621,36	2.231,65	3.778,95	3.271,78	4.204,51	3.722,67	3.751,17	3.824,94	2.864,75	4.820,90	36.183,58	15.000,00
Receita de Remuneração de Depósitos em Outras Instituições Financeiras	16.465,24	14.382,04	16.038,26	17.725,27	15.356,95	15.278,81	12.016,66	13.274,23	13.342,10	14.292,63	14.070,40	18.829,46	181.072,05	150.000,00
Remuneração de Depósitos de Fomento	0,00	0,00	0,00	0,00	0,00	0,00	10.956,28	0,00	3.387,07	0,00	0,00	14.214,68	38.538,99	9.000,00
Receita de Cessão do Direito de Uso de Bens	0,00	0,00	36.117,93	55.461,12	0,00	0,00	0,00	0,00	0,00	0,00	0,00	0,00	94.966,12	1.500.000,00
Receita Agropecuária	0,00	0,00	0,00	0,00	0,00	0,00	0,00	0,00	0,00	0,00	0,00	0,00	0,00	0,00
Receita Industrial	0,00	0,00	0,00	0,00	0,00	0,00	0,00	0,00	0,00	0,00	0,00	0,00	0,00	0,00
Receita de Serviços	0,00	40.037,00	68.939,48	6.027.630,29	0,00	0,00	2.138.725,37	0,00	0,00	1.099.406,42	0,00	1.126.344,21	10.501.082,77	7.421.000,00
Serviços de Inscrição em Concurso Público	0,00	40.037,00	68.939,48	85,64	0,00	0,00	0,00	0,00	0,00	0,00	0,00	0,00	109.062,12	350.000,00
Serviços de Captação de Recursos	0,00	0,00	0,00	5.124.817,18	0,00	0,00	0,00	1.747.374,37	0,00	608.386,07	0,00	1.092.965,80	8.573.543,42	5.600.000,00
Serviços de Coleta, Transporte, Armazenamento e Distribuição de Produtos	0,00	0,00	0,00	750.155,30	0,00	0,00	0,00	349.165,23	0,00	435.686,32	0,00	0,00	1.535.006,85	1.206.000,00
Serviços de Relacionamento de Água e Esgoto	0,00	0,00	0,00	57.026,20	0,00	0,00	0,00	17.757,10	0,00	25.473,62	0,00	33.378,41	133.635,33	55.000,00
OUTROS SERVIÇOS SAAE	0,00	0,00	0,00	0,00	0,00	0,00	24.428,67	0,00	0,00	29.860,41	0,00	0,00	54.289,08	40.000,00
Transferências Correntes	5.645.749,49	6.036.977,32	6.185.194,50	8.921.564,95	7.396.303,38	7.762.446,92	6.297.023,41	6.745.643,09	7.660.052,48	6.067.525,79	6.977.257,42	8.776.789,58	84.472.518,33	86.282.298,92
FPM	1.556.042,42	1.814.343,61	2.164.456,64	2.282.643,61	2.753.554,42	2.829.758,00	1.678.598,49	1.915.837,54	2.553.089,08	1.914.652,01	1.644.443,83	1.997.719,48	25.105.139,13	28.000.000,00
COTA PARTE DO FPM 1%	0,00	0,00	0,00	1.032.856,33	0,00	0,00	0,00	0,00	0,00	0,00	0,00	0,00	1.032.856,33	1.005.761,00
ITR	444,83	12.155,80	3.845,98	156,22	129,25	80,55	70,90	72,44	276,51	182,37	36,16	749,33	18.180,34	20.000,00
COTA PARTE CEXFEX	0,00	0,00	0,00	0,00	6.794,06	0,00	0,00	0,00	0,00	0,00	0,00	0,00	6.794,06	0,00
Cota-parte da Compensação Financeira	84,37	84,11	73,35	85,07	107,15	620,13	137,08	380,11	15,72	0,00	77,23	0,00	1.684,32	30.000,00
FEP	30.205,25	32.428,35	32.130,68	30.870,13	30.829,36	0,00	34.017,00	33.334,71	30.855,96	33.116,68	30.786,96	33.125,11	351.700,19	400.000,00
Piso de Atenção Básica - PAB F	121.885,83	265.923,83	121.885,83	121.885,83	121.885,83	121.885,83	121.885,83	121.885,83	121.885,83	121.885,83	121.885,83	121.885,83	1.606.667,96	1.500.000,00

RREO - Anexo III (LRE - Art. 53, inciso I)

PREFEITURA MUNICIPAL DE LIMOIEIRO DO NORTE
Relatório Resumido de Execução Orçamentária
Demonstrativo da Receita Corrente Líquida
Orçamento Fiscal e da Seguridade Social
Período: Janeiro a Agosto de 2014/Bimestre: Julho e Agosto

RREO - Anexo III (LRE - Art. 53, inciso I)		R\$. 1.00.														
PAB Variável - Saúde da Família	106.950,00	106.950,00	106.950,00	106.950,00	106.950,00	99.820,00	99.820,00	61.910,00	93.560,00	0,00	58.780,00	99.650,00	1.048.290,00	1.200.000,00		
PAB Variável - Agentes Comunitários	116.850,00	117.800,00	235.600,00	117.800,00	125.736,00	123.708,00	123.708,00	111.540,00	123.708,00	0,00	123.708,00	124.722,00	1.438.972,00	1.300.000,00		
PAB Variável - Saúde Bucal	0,00	49.100,00	24.550,00	22.320,00	0,00	44.640,00	21.570,00	13.360,00	21.570,00	0,00	19.340,00	19.340,00	236.560,00	350.000,00		
Transferência do SUS - Núcleo Comunitário	20.000,00	20.000,00	40.000,00	20.000,00	0,00	40.000,00	0,00	0,00	20.000,00	20.000,00	20.000,00	20.000,00	240.000,00	240.000,00		
Transferência do SUS - Melhoria de Infraestrutura	0,00	47.600,00	47.600,00	104.706,40	30.800,00	68.400,00	56.600,00	39.500,00	56.600,00	17.100,00	131.000,00	92.500,00	635.806,40	200.000,00		
Transferência do SUS - Saúde Bucal	0,00	0,00	9.000,00	0,00	0,00	0,00	0,00	0,00	0,00	0,00	0,00	0,00	9.000,00	50.000,00		
Transferência do SUS - Outros Agentes	0,00	0,00	0,00	904,17	0,00	0,00	0,00	0,00	0,00	0,00	0,00	0,00	904,17	10.000,00		
Componente MAC - Centro de Especialidades	0,00	8.250,00	8.250,00	8.250,00	21.450,00	19.800,00	9.900,00	9.900,00	9.900,00	0,00	19.800,00	9.900,00	123.750,00	6.500.000,00		
Transferência do SUS - Cirurgias	227.431,57	0,00	0,00	0,00	0,00	0,00	0,00	0,00	0,00	72.659,00	15.896,72	159.545,59	475.532,88	200.000,00		
Transferência do SUS - Mamografia	0,00	32.715,00	0,00	15.525,00	0,00	47.115,00	0,00	20.745,00	12.195,00	2.070,00	12.330,00	7.110,00	149.805,00	250.000,00		
Transferência do SUS - Teto Municipal	0,00	0,00	0,00	20.642,04	0,00	0,00	0,00	0,00	0,00	0,00	0,00	0,00	20.642,04	50.000,00		
Transf. do SUS - Outras Ações de Saúde Bucal	469.568,50	469.448,50	470.008,50	530.548,79	496.541,84	533.204,04	492.748,75	533.204,04	492.748,75	492.427,16	492.427,16	1.712.427,16	7.161.242,94	10.000,00		
Transf. do SUS - Piso Estrat. Gerencial	0,00	0,00	0,00	3.879,56	0,00	0,00	0,00	0,00	0,00	0,00	0,00	0,00	11.251,00	80.000,00		
Transf. do SUS - Piso Físico de Vigilância	0,00	181.721,44	0,00	0,00	0,00	0,00	49.400,82	0,00	49.400,82	0,00	49.967,28	38.091,88	317.181,42	180.000,00		
Transf. do SUS - Outras Ações de Vigilância	0,00	25.000,00	0,00	125.431,61	24.700,41	0,00	1.132,92	24.700,41	1.132,92	10.341,48	41.294,22	2.585,37	255.186,42	30.000,00		
Outros Componentes de Assistência	0,00	10.000,00	0,00	10.000,00	0,00	20.000,00	0,00	20.000,00	0,00	0,00	10.000,00	20.000,00	110.000,00	120.000,00		
Transf. do SUS - Outras Ações de Assistência	0,00	0,00	0,00	0,00	0,00	0,00	20.000,00	0,00	20.000,00	0,00	0,00	0,00	20.000,00	30.000,00		
Transf. do SUS - Outras Ações de Assistência	326.400,00	0,00	0,00	0,00	0,00	0,00	0,00	0,00	0,00	0,00	0,00	979.200,00	50.000,00			
Transf. Recursos do Ind. de Gestão	23.205,37	44.945,15	0,00	42.804,95	0,00	19.609,59	18.697,31	0,00	18.697,31	0,00	18.603,04	19.200,72	227.759,72	400.000,00		
Transf. Recursos do Ind. de Gestão	3.083,67	3.083,67	24.000,00	3.083,67	3.083,67	3.083,67	3.083,67	3.083,67	3.083,67	0,00	3.083,67	0,00	30.896,70	100.000,00		
Transferência do FNAS - Piso Básico	36.000,00	18.000,00	24.000,00	24.000,00	24.000,00	24.000,00	24.000,00	24.000,00	24.000,00	0,00	24.000,00	24.000,00	270.000,00	300.000,00		
Transferência do FNAS - Piso Básico	17.587,50	22.925,25	0,00	46.477,50	0,00	0,00	0,00	0,00	0,00	0,00	0,00	0,00	86.990,25	300.000,00		
Transferência do FNAS - Piso Básico	1.024,00	0,00	2.048,00	0,00	0,00	0,00	0,00	0,00	0,00	0,00	0,00	0,00	3.072,00	20.000,00		
Transferência do FNAS - Piso Básico	0,00	18.200,00	12.400,00	10.200,00	8.000,00	10.200,00	10.200,00	12.400,00	10.200,00	10.200,00	2.200,00	8.000,00	112.200,00	180.000,00		
Transferências do FNAS - Piso Básico	3.500,00	0,00	7.000,00	0,00	0,00	0,00	0,00	0,00	0,00	0,00	0,00	0,00	10.500,00	80.000,00		
Outras Transferências do FNAS - Piso Básico	0,00	0,00	0,00	26.240,00	0,00	140,00	0,00	108,14	0,00	7.500,00	129.734,31	248.749,44	412.471,89	10.000,00		
Transferências do Salário-Educação	64.362,09	64.692,19	65.015,13	132.601,93	0,00	122.718,60	69.271,81	69.271,81	68.577,31	69.378,54	71.905,92	72.830,26	801.353,78	780.000,00		
Transf. Dir. do FNDE - Prog. Nacional	0,00	0,00	0,00	0,00	0,00	10.600,00	10.600,00	10.600,00	10.600,00	10.600,00	10.600,00	10.600,00	63.600,00	124.000,00		
Transf. Dir. do FNDE - Prog. Nacional	11.030,00	11.030,00	11.030,00	11.030,00	0,00	12.090,00	12.090,00	12.090,00	12.090,00	12.090,00	12.090,00	12.090,00	116.660,00	122.000,00		
Transf. Dir. do FNDE - Prog. Nacional	48.686,00	38.606,00	38.606,00	38.606,00	0,00	82.516,00	82.516,00	82.516,00	82.516,00	110.692,00	89.560,00	89.560,00	722.024,00	538.000,00		
Transf. Dir. do FNDE - Prog. Nacional	1.200,00	1.200,00	1.200,00	1.200,00	0,00	1.080,00	1.080,00	1.080,00	1.080,00	1.080,00	1.080,00	1.080,00	11.280,00	50.000,00		
ALIMENTAÇÃO EM COMUM	0,00	0,00	0,00	0,00	0,00	486,00	486,00	486,00	486,00	486,00	486,00	486,00	2.916,00	7.000,00		
Transf. Dir. do FNDE - Prog. Nacional	0,00	4.451,54	2.225,77	2.225,81	0,00	0,00	2.088,57	2.088,57	2.088,57	2.088,57	0,00	0,00	15.168,83	25.000,00		
Transf. Dir. do FNDE - Prog. Nacional	0,00	53.174,68	26.587,34	26.587,26	0,00	0,00	24.498,76	24.498,76	24.498,76	24.498,76	24.498,76	24.498,76	228.843,08	293.000,00		
Transf. Dir. do FNDE - Prog. Nacional	0,00	27.258,12	13.629,06	13.629,02	0,00	0,00	13.461,36	13.461,36	13.461,36	13.461,36	15.549,93	15.549,93	126.000,14	150.000,00		
Programa Nacional de Alimentação	11.280,00	11.280,00	11.280,00	11.280,00	0,00	0,00	0,00	0,00	0,00	0,00	0,00	0,00	45.120,00	50.000,00		
Outras Transferências do FNDE	570,00	570,00	570,00	570,00	0,00	0,00	0,00	0,00	0,00	0,00	0,00	0,00	2.280,00	200.000,00		
Transferência Financeira	2.946,75	2.946,75	2.946,75	2.946,75	3.200,03	0,00	3.200,03	3.200,03	3.200,03	3.200,03	3.200,03	3.200,03	34.187,21	50.000,00		
DEMAIS TRANSFERÊNCIAS	0,00	0,00	0,00	1.361,98	116,41	0,00	0,00	0,00	0,00	0,00	0,00	0,00	1.478,39	1.521.937,92		
APOIO FINANCEIRO AOS PROGRAMAS	0,00	0,00	0,00	0,00	0,00	0,00	0,00	497.214,59	0,00	0,00	0,00	0,00	497.214,59	550.600,00		
DEMAIS TRANSFERÊNCIAS DA	0,00	0,00	188.867,25	0,00	2.674,00	2.674,00	2.674,00	2.674,00	2.674,00	77.963,50	2.674,00	2.674,00	282.874,75	10.000,00		

PREFEITURA MUNICIPAL DE LIMOEIRO DO NORTE

Relatório Resumido de Execução Orçamentária

Demonstrativo da Receita Corrente Líquida

Orçamento Fiscal e da Seguridade Social

Período: Janeiro a Agosto de 2014/Bimestre: Julho e Agosto

	R\$. 1,00.																
ICMS	781.241,98	895.714,43	757.746,63	964.702,56	936.928,94	805.119,78	905.221,14	871.009,86	834.978,63	842.442,57	895.013,02	887.024,54	10.377.144,06	10.377.144,06	887.024,54	10.377.144,06	9.000.000,00
IPVA	46.916,94	35.953,39	24.766,84	22.594,68	258.280,33	568.313,22	216.932,85	232.282,19	185.462,47	64.166,68	47.607,65	55.496,46	1.758.773,70	1.758.773,70	55.496,46	1.758.773,70	1.500.000,00
IPI	2.629,45	2.810,87	3.118,00	3.332,47	3.158,99	2.674,48	2.613,31	2.849,60	3.099,41	2.952,01	3.032,63	3.125,97	35.997,19	35.997,19	3.125,97	35.997,19	50.000,00
CIDE	0,00	0,00	0,00	0,00	7.296,22	0,00	0,00	0,00	0,00	0,00	0,00	0,00	7.296,22	7.296,22	0,00	7.296,22	200.000,00
RPM - ROYALTIES PETR	3.530,69	3.707,92	3.994,78	3.793,01	7.328,77	0,00	1.910,51	4.168,75	4.023,32	2.078,63	4.072,18	7.851,15	46.459,91	46.459,91	7.851,15	46.459,91	50.000,00
Transferência de Recursos do E	180.000,00	270.000,00	180.000,00	360.000,00	0,00	0,00	450.000,00	270.000,00	90.000,00	312.000,00	1.182.632,03	90.000,00	3.384.632,03	3.384.632,03	90.000,00	3.384.632,03	1.000.000,00
Transferências Transporte Escol	0,00	0,00	66.846,00	66.846,56	0,00	0,00	0,00	0,00	0,00	0,00	67.792,00	67.792,00	269.276,56	269.276,56	67.792,00	269.276,56	300.000,00
Demais Transferências do Estad	0,00	16.000,00	0,00	31.000,00	0,00	0,00	0,00	0,00	0,00	62.374,98	0,00	0,00	109.374,98	109.374,98	0,00	109.374,98	20.000,00
FUNDEB	1.090.232,68	1.186.128,74	1.254.358,69	1.432.424,10	1.657.028,46	1.705.883,16	1.306.207,96	1.359.511,24	1.531.363,94	1.291.313,36	1.235.210,42	1.344.519,13	16.394.181,88	16.394.181,88	1.344.519,13	16.394.181,88	17.000.000,00
COMPLEMENTAÇÃO FUNDE	340.859,42	340.859,42	340.859,42	340.859,42	340.859,42	800.580,82	340.658,44	340.658,44	1.248.618,94	340.658,44	340.658,44	340.658,44	5.456.789,06	5.456.789,06	340.658,44	5.456.789,06	6.000.000,00
Outras Transf. de Convênios dos	0,00	0,00	0,00	841.753,25	0,00	0,00	0,00	0,00	0,00	0,00	0,00	0,00	841.753,25	841.753,25	0,00	841.753,25	50.000,00
Outras Receitas Correntes	524.264,08	33.857,15	38.046,42	349.259,83	46.008,81	45.101,66	85.975,48	44.833,27	45.988,89	92.784,53	32.324,44	43.084,37	1.381.528,73	1.381.528,73	43.084,37	1.381.528,73	594.797,24
Multas e Juros de Mora da Dívid	0,00	53,20	0,00	0,00	0,00	0,00	0,00	0,00	0,00	0,00	0,00	0,00	53,20	53,20	0,00	53,20	12.000,00
Multas Previstas na	14.737,00	16.014,15	15.189,39	13.819,77	4.860,45	15.917,28	28.118,86	12.771,98	24.819,61	18.467,52	11.236,48	16.910,85	193.863,34	193.863,34	16.910,85	193.863,34	0,00
Multas Aplicadas pelos Tribunais	2.880,49	1.798,67	2.032,76	955,91	0,00	651,20	2.109,35	274,89	1.241,30	744,72	1.672,26	709,25	15.070,80	15.070,80	709,25	15.070,80	20.000,00
Outras Multas	0,00	0,00	0,00	0,00	0,00	0,00	0,00	0,00	0,00	47.651,27	0,00	11.560,21	59.211,48	59.211,48	11.560,21	59.211,48	80.000,00
Restituições de Convênios	0,00	0,00	0,00	0,00	0,00	0,00	3.131,86	0,00	0,00	0,00	0,00	0,00	3.131,86	3.131,86	0,00	3.131,86	0,00
Outras Restituições	0,00	0,00	0,00	0,00	0,00	0,00	0,00	54,60	0,00	0,00	0,00	0,00	54,60	54,60	0,00	54,60	0,00
DIVATIVA TRIBUT	5.387,98	13.544,89	8.968,11	183.214,75	39.551,95	27.378,48	50.512,78	28.352,10	17.896,12	9.721,16	18.044,77	12.985,94	415.559,03	415.559,03	12.985,94	415.559,03	350.000,00
Receita da Dívida Ativa Não Trib	0,00	0,00	0,00	75.407,68	0,00	0,00	0,00	0,00	0,00	0,00	0,00	0,00	75.407,68	75.407,68	0,00	75.407,68	50.000,00
OUTRAS RECEITAS	501.258,61	2.448,24	11.856,16	14.785,34	1.598,41	1.154,70	1.102,63	3.379,70	2.031,66	5.668,79	1.370,93	826,89	547.478,06	547.478,06	826,89	547.478,06	2.797,24
OUTRAS RECEITAS EVEN	0,00	0,00	0,00	0,00	0,00	0,00	0,00	0,00	0,00	10.531,07	0,00	91,23	10.622,30	10.622,30	91,23	10.622,30	60.000,00
Deduções (I)	478.044,47	501.129,47	591.376,14	645.242,74	770.329,29	841.829,21	560.687,34	605.050,33	716.021,20	565.515,11	518.666,67	589.463,13	7.383.355,10	7.383.355,10	589.463,13	7.383.355,10	-7.724.000,00
Contrib. Plano Previdência	0,00	0,00	0,00	0,00	0,00	0,00	0,00	0,00	0,00	0,00	0,00	0,00	0,00	0,00	0,00	0,00	0,00
Compensação Regime Previdência	0,00	0,00	0,00	0,00	0,00	0,00	0,00	0,00	0,00	0,00	0,00	0,00	0,00	0,00	0,00	0,00	0,00
Deduções FUNDEB	478.044,47	501.129,47	591.376,14	645.242,74	770.329,29	841.829,21	560.687,34	605.050,33	716.021,20	565.515,11	518.666,67	589.463,13	7.383.355,10	7.383.355,10	589.463,13	7.383.355,10	-7.724.000,00
Deduções da Receita Patrimonial	0,00	0,00	0,00	0,00	0,00	0,00	0,00	0,00	0,00	0,00	0,00	0,00	0,00	0,00	0,00	0,00	0,00
Compensação Previdenciária Entre	0,00	0,00	0,00	0,00	0,00	0,00	0,00	0,00	0,00	0,00	0,00	0,00	0,00	0,00	0,00	0,00	0,00
Receita Corrente Líquida (III)-(I-II)	8.173.729,62	6.592.556,20	6.236.061,56	15.356.617,47	7.047.249,74	7.450.660,13	6.582.948,90	8.955.401,44	7.569.198,97	7.191.478,97	7.006.521,44	10.017.027,96	98.179.452,40	98.179.452,40	10.017.027,96	98.179.452,40	108.782.096,16

PREFEITURA MUNICIPAL DE LIMOEIRO DO NORTE
Relatório Resumido de Execução Orçamentária
Demonstrativo da Receita Corrente Líquida
Orçamento Fiscal e da Seguridade Social

Período: Janeiro a Agosto de 2014/Bimestre: Julho e Agosto

RS.1.00.

BREO - Anexo III (LRE - Art. 53, inciso II)



PAULO CARLOS SILVA DUARTE
PREFEITO



MANOEL TOMAS DE AQUINO NETO
Contador - CRC 14434



RIKSON LENYO BRAUNA MACIEL
CONTROLADOR



MARIA JOSÉ LITA CRUZ
TESOUREIRA

PREFEITURA MUNICIPAL DE LIMOEIRO DO NORTE
Relatório Resumido de Execução Orçamentária
Demonstrativo das Receitas e Despesas Previdenciárias do Regime Próprio de Previdência dos Servidores
Orçamento da Seguridade Social
Período: Janeiro a Agosto de 2014/Bimestre: Julho e Agosto

RREO - Anexo IV (LRF, Art. 53, inciso II)

R\$ 1,00

Receitas	Previsão Inicial	Previsão Atualizada	Receitas Realizadas		Até o Bimestre 2013
			No Bimestre	Até o Bimestre 2014	
Receitas Previdenciárias (Exceto Intra-Orçamentárias) (I)					
(-) Deduções da Receita					
Deduções da Receita Patrimonial			0,00	0,00	0,00
Receitas Previdenciárias (Intra-Orçamentárias) (II)					
Receitas Intra-Orçamentárias	0,00	0,00	0,00	0,00	0,00
Total das Receitas Previdenciárias - RPPS (III) = (I + II)	0,00	0,00	0,00	0,00	0,00
Despesas	Dotação Inicial	Dotação Atualizada	No Bimestre	Despesas Liquidadas Até o Bimestre 2014	Até o Bimestre 2013
Despesas Previdenciárias (Exceto Intra-Orçamentárias) (IV)					
Despesas Previdenciárias (Intra-Orçamentárias) (V)					
Despesas Intra-Orçamentárias	0,00	0,00	0,00	0,00	0,00
Total das Despesas Previdenciárias - RPPS (VI) = (IV + V)	0,00	0,00	0,00	0,00	0,00
Resultado Previdenciário - RPPS (VII) = (III - VI)	0,00	0,00	0,00	0,00	0,00
Aportes de Recursos para o Regime Próprio de Previdência do Servidor	Previsão Inicial	Previsão Atualizada	No Bimestre	Receitas Realizadas Até o Bimestre 2014	Até o Bimestre 2013
	---	---	---	---	---
Reserva Orçamentária do RPPS					
Previsão Orçamentária					
Valor					
0,00					
Bens e Direitos do RPPS					
	Julho		2014		2013
Caixa					
Banco	0,00	0,00	0,00	0,00	0,00
Investimentos					
Outros Bens e Direitos	---	---	---	---	---
Receitas Intra-Orçamentárias					
	Previsão Inicial	Previsão Atualizada	No Bimestre	Receitas Realizadas Até o Bimestre 2014	Até o Bimestre 2013

PREFEITURA MUNICIPAL DE LIMOIEIRO DO NORTE
Relatório Resumido de Execução Orçamentária
Demonstrativo das Receitas e Despesas Previdenciárias do Regime Próprio de Previdência dos Servidores

Orçamento da Seguridade Social

Período: Janeiro a Agosto de 2014/Bimestre: Julho e Agosto

RREO - Anexo IV (LRF, Art. 53, inciso II) (c) Deduções da Receita	R\$ 1,00			
	Total das Receitas Previdenciárias Intra-Orçamentárias	Dotação Inicial	Dotação Atualizada	Até o Bimestre 2013
	0,00	0,00	0,00	0,00
Despesas Intra-Orçamentárias				
Total das Despesas Previdenciárias Intra-Orçamentárias				

PAULO CARLOS SILVA DUARTE
PREFEITO

MANOEL TOMAS DE AQUINO NETO
Contador - CRC 14434

RIKSON LEITO BRAUNA MACIEL
CONTROLADOR

MARIA JOSELITIA CRUZ
TESOUREIRA

PREFEITURA MUNICIPAL DE LIMOEIRO DO NORTE
Relatório Resumido de Execução Orçamentária
Demonstrativo do Resultado Nominal
Orçamento Fiscal e da Seguridade Social
Período: Janeiro a Agosto / Bimestre: Julho a Agosto de 2014

RREO - Anexo V (LRF, Art. 53, inciso III)

R\$ 1,00

DÍVIDA FISCAL LÍQUIDA	SALDO		
	Em 31/Dez/2013 (a)	Em Junho (b)	Em Agosto (c)
DÍVIDA CONSOLIDADA (I)	32.404.719,42	31.907.529,80	31.682.075,27
DEDUÇÕES (II)			2.190.646,71
Disponibilidade de Caixa Bruta	5.324.885,80	4.659.082,76	7.861.594,48
Demais Haveres Financeiros			
(-) Restos a Pagar Processados (Exceto Precatórios)	10.315.434,84	5.706.977,53	5.670.947,77
DÍVIDA CONSOLIDADA LÍQUIDA (III) = (I - II)	32.404.719,42	30.073.748,72	29.491.428,56
RECEITAS DE PRIVATIZAÇÕES (IV)			
PASSIVOS RECONHECIDOS (V)			
DÍVIDA FISCAL LÍQUIDA (VI) = (III + IV - V)	32.404.719,42	31.907.529,80	29.491.428,56

RESULTADO NOMINAL	PERÍODO DE REFERÊNCIA	
	No Bimestre (c-b)	Até o Bimestre (c-a)
DÍVIDA CONSOLIDADA (I)	- 2.913.290,86	- 2.416.101,24

DISCRIMINAÇÃO DA META FISCAL	VALOR CORRENTE
META DE RESULTADO NOMINAL FIXADA NO ANEXO DE METAS FISCAIS DA LDO PARA O EXERCÍCIO DE REFERÊNCIA	0,00


REGIME PREVIDENCIÁRIO

DÍVIDA FISCAL LÍQUIDA PREVIDENCIÁRIA	SALDO		
	Em 31/Dez/2013	Em Junho	Em Agosto
DÍVIDA CONSOLIDADA PREVIDENCIÁRIA (VI)	0,00	0,00	0,00
Passivo Atuarial			
Demais Dívidas			
DEDUÇÕES (II)			
Disponibilidade de Caixa Bruta	0,00	0,00	0,00
Investimentos			
Demais Haveres Financeiros			
(-) Restos a Pagar Processados	0,00	0,00	0,00
DÍVIDA CONSOLIDADA LÍQUIDA (VIII) PREVIDENCIÁRIA (IX) = (VI - VII)	0,00	0,00	0,00
PASSIVOS RECONHECIDOS (X)			
DÍVIDA FISCAL LÍQUIDA PREVIDENCIÁRIA (XI)=(IX-X)	0,00	0,00	0,00

PREFEITURA MUNICIPAL DE LIMOEIRO DO NORTE
Relatório Resumido de Execução Orçamentária
Demonstrativo do Resultado Nominal
Orçamento Fiscal e da Seguridade Social
Período: Janeiro a Agosto / Bimestre: Julho a Agosto de 2014

RREO - Anexo V (LRF, Art. 53, inciso III)

R\$ 1,00



PAULO CARLOS SILVA DUARTE
PREFEITO



MANOEL TOMAS DE AQUINO NETO
Contador - CRC 14434



RIKSON LENYO BRAUNA MACIEL
CONTROLADOR



MARIA JOABELITA CRUZ
TESOUREIRA

PREFEITURA MUNICIPAL DE LIMOIEIRO DO NORTE
Relatório Resumido de Execução Orçamentária
Demonstrativo do Resultado Primário
Orçamento Fiscal e da Seguridade Social
Período: Janeiro a Agosto de 2014/Bimestre: Julho e Agosto

RRFO - Anexo VI (LRF, Art. 53, inciso III)

R\$ 1,00


Receitas	Previsão Atualizada	Receitas Realizadas		
		No Bimestre	Até Bimestre 2014	Até Bimestre 2013
Receitas Primárias Correntes (I)	92.805.096,16	16.944.748,33	65.596.898,30	12.641.619,16
Receitas Tributárias	3.200.000,00	748.591,23	3.286.501,72	1.507.564,12
Receitas de Contribuições	1.500.000,00	343.127,06	915.989,22	48.697,87
Receitas Previdenciárias	0,00	0,00	0,00	0,00
Outras Receitas de Contribuições	1.500.000,00	343.127,06	915.989,22	48.697,87
Receita Patrimonial Líquida	1.521.000,00	5.359,82	18.917,84	1.183,76
Receita Patrimonial	2.060.000,00	84.160,89	301.939,57	45.711,59
(-) Aplicações Financeiras	(539.000,00)	(78.801,07)	(283.021,73)	(44.527,83)
Receita de Serviços	7.421.000,00	1.126.344,21	4.364.476,00	0,00
Transferências Correntes	78.568.298,92	14.645.917,20	56.574.912,27	11.029.849,46
Convênios	550.000,00	0,00	0,00	95.771,75
Outras Transferências Correntes	85.732.298,92	15.754.047,00	57.683.042,07	10.934.077,71
Demais Receitas Correntes	594.797,24	75.408,81	436.101,25	54.323,95
Dívida Ativa	400.000,00	31.030,71	204.443,30	24.971,33
Diversas Receitas Correntes	194.797,24	44.378,10	231.657,95	29.352,62
Receitas de Capital (II)	23.838.062,08	150.720,86	6.015.796,30	311.002,36
Operações de Crédito (III)	3.000.000,00	0,00	0,00	0,00
Amortização de Empréstimos (IV)	0,00	0,00	0,00	0,00
Alienação de Bens (V)	10.000,00	0,00	0,00	0,00
Transferências de Capital	20.828.062,08	150.720,86	6.015.796,30	311.002,36
Convênios	20.828.062,08	150.720,86	6.015.796,30	311.002,36
Outras Transferências de Capital	0,00	0,00	0,00	0,00
Outras Receitas de Capital	0,00	0,00	0,00	0,00
Receitas Primárias de Capital (VI) = (II - III - IV - V)	20.828.062,08	150.720,86	6.015.796,30	311.002,36
Receita Primária Total (VII) = (I + VI)	113.633.158,24	17.095.469,19	71.612.694,60	12.952.621,52

Despesas	Dotação Atualizada	Despesas Liquidadas		
		No Bimestre	Até Bimestre 2014	Até Bimestre 2013
Despesas Correntes (VIII)	102.931.990,15	18.410.961,40	62.398.739,79	11.812.295,33
Pessoal e Encargos Sociais	55.778.422,71	9.950.559,69	38.672.662,48	8.852.358,74
Juros e Encargos da Dívida (IX)	21.000,00	0,00	0,00	0,00
Outras Despesas Correntes	47.132.567,44	8.460.401,71	23.726.077,31	2.959.936,59
Despesas Primárias Correntes (X) = (VIII - IX)	102.910.990,15	18.410.961,40	62.398.739,79	11.812.295,33
Despesas Capital (XI)	16.110.168,09	913.569,58	7.765.495,55	464.239,24
Investimentos	14.791.068,09	688.115,05	7.042.851,40	414.155,26
Inversões Financeiras	87.100,00	0,00	0,00	0,00
Concessão de Empréstimos (XII)	0,00	0,00	0,00	0,00
Aquisição de Título de Capital já Integralizado (XIII)	0,00	0,00	0,00	0,00
Demais Inversões Financeiras	87.100,00	0,00	0,00	0,00
Amortização da Dívida (XIV)	1.232.000,00	225.454,53	722.644,15	50.083,98
Despesas Primárias de Capital (XV) = (XI - XII - XIII - XIV)	14.878.168,09	688.115,05	7.042.851,40	414.155,26
Reserva de Contingência (XVI)	450.000,00	---	---	---
Reserva do RPPS (XVII)	0,00	---	---	---
Despesa Primária Total (XVIII) = (X + XV + XVI + XVII)	118.239.158,24	19.099.076,45	69.441.591,19	12.226.450,59
Resultado Primário (XIX) = (VII - XVIII)	-4.606.000,00	-2.003.607,26	2.171.103,41	726.170,93
Saldo de Exercício Anteriores	---	---	---	---
Discriminação da Meta Fiscal				Valor Corrente
Meta de Resultado Primário Fixada no Anexo de Metas Fiscais da LDO para o Exercício de Referência				0,00


PREFEITURA MUNICIPAL DE LIMOEIRO DO NORTE
Relatório Resumido de Execução Orçamentária
Demonstrativo do Resultado Primário
Orçamento Fiscal e da Seguridade Social
Período: Janeiro a Agosto de 2014/Bimestre: Julho e Agosto

RREO - Anexo VI (LRF, Art. 53, inciso III)

R\$ 1,00



PAULO CARLOS SILVA DUARTE
PREFEITO



MANOEL TOMAS DE AQUINO NETO
Contador - CRC 14434



RIKSON LENYO BRAUNA MACIEL
CONTROLADOR



MARIA JOSÉ LITA CRUZ
TESOUREIRA

Relatório Resumido de Execução Orçamentária
Restos a Pagar por Poder e Órgão

Orçamento Fiscal e da Seguridade Social

Período: Janeiro a Agosto de 2014/Bimestre: Julho e Agosto

RREO - Anexo VI (LRF, Art. 52, inciso I, alíneas "a" e "b" do inciso II e §1º)
RREO - Anexo VII (LRF, art. 53, inciso V)

R\$ 1,00


PODER/ÓRGÃO	RESTOS A PAGAR PROCESSADOS						RESTOS A PAGAR NÃO PROCESSADOS				
	Inscritos			A Pagar	Pagos	Cancelados	Inscritos		Pagos	Cancelados	A Pagar
	Em Exercícios Anteriores	Em 31 de Dezembro de 2013	Em Exercícios Anteriores				Em 31 de Dezembro de 2013				
RESTOS A PAGAR (EXCETO INTRA-ORÇAMENTÁRIOS) (I)											
EXECUTIVO											
Secretaria de Desenvolvimento Ambiental	0,00	0,00	0,00	0,00	0,00	0,00	0,00	0,00	0,00	0,00	0,00
Serviço Autônomo de Água e Esgoto	0,00	80.662,95	0,00	80.662,95	0,00	0,00	0,00	77.340,21	0,00	0,00	77.340,21
Secretaria da Ciência, Tecnologia e Trabalho	0,00	0,00	0,00	0,00	0,00	0,00	0,00	0,00	0,00	0,00	0,00
Reserva de Contingência	0,00	0,00	0,00	0,00	0,00	0,00	0,00	0,00	0,00	0,00	0,00
LEGISLATIVO											
Camara Municipal de Limoeiro do Norte	0,00	0,00	0,00	0,00	0,00	0,00	0,00	0,00	0,00	0,00	0,00
RESTOS A PAGAR (INTRA-ORÇAMENTÁRIOS) (II)											
TOTAL (III) = (I + II)	0,00	10.315.434,84	70.415,83	5.670.947,77	4.714.902,90	70.415,83	96.239,37	1.148.740,67	458.840,53	593.660,77	

Relatório Resumido de Execução Orçamentária
Restos a Pagar por Poder e Órgão

Orçamento Fiscal e da Seguridade Social

Período: Janeiro a Agosto de 2014/Bimestre: Julho e Agosto

RREO - Anexo VI (LRF, Art. 52, inciso I, alíneas "a" e "b" do inciso II e §1º)



PAULO CARLOS SILVA DUARTE
PREFEITO



MANOEL TOMAS DE AQUINO NETO
Contador - CRC 14434



RIKSON LENÇO BRAUNA MACIEL
CONTROLADOR



MARIA JOSÉ LITA CRUZ
TESOUEIRA

PREFEITURA MUNICIPAL DE LIMOEIRO DO NORTE
Relatório Resumido da Execução Orçamentária
Demonstrativo das Receitas e Despesas com Manutenção e Desenvolvimento do Ensino - MDE
Orçamentos Fiscal e da Seguridade Social
Período: Janeiro a Agosto de 2014/Bimestre: Julho e Agosto

RREO - ANEXO VIII (LDB. art. 72)

R\$ 1,00


RECEITAS DO ENSINO					
RECEITA RESULTANTE DE IMPOSTOS (caput do art. 212 da Constituição)	PREVISÃO INICIAL	PREVISÃO ATUALIZADA	RECEITAS REALIZADAS		
			No Bimestre	Até o Bimestre	%
1 - RECEITAS DE IMPOSTOS	2.400.000,00	2.400.000,00	716.645,20	3.140.204,79	130,84
Imposto sobre a Propriedade Predial e Territorial Urbana	150.000,00	150.000,00	0,00	0,00	0,00
Imposto de Renda Retido nas Fontes Sobre Rendimentos do Trabalho	250.000,00	250.000,00	219.169,54	1.224.575,33	489,83
Imposto sobre Transmissão "Inter Vivos" de Bens Imóveis e de Direitos Reais sobre Imóveis	250.000,00	250.000,00	61.831,41	179.565,99	71,82
ISS DE PESSOAS FÍSICAS RETIDO NA FONTE	300.000,00	300.000,00	279.773,92	1.110.981,72	370,32
ISS DE PESSOAS FÍSICAS ARRECAÇÃO NORMAL	1.000.000,00	1.000.000,00	0,00	0,00	0,00
Imposto s/ Serviços de Qualquer Natureza - Simples Nacional	100.000,00	100.000,00	77.543,22	261.615,83	261,61
ISS CONVENIOS COM A SECRETARIA DO TESOUREIRO NACIONAL	0,00	0,00	47.296,40	159.022,62	0,00
Divida Ativa de Outros Tributos	350.000,00	350.000,00	31.030,71	204.443,30	58,41
2 - RECEITAS DE TRANSFERÊNCIAS CONSTITUCIONAIS LEGAIS	38.620.000,00	38.620.000,00	5.540.649,13	25.941.417,30	67,17
Cota-Parte do Fundo de Participação dos Municípios	28.000.000,00	28.000.000,00	3.642.163,31	17.287.652,85	61,74
Cota-Parte do Imposto Sobre a Propriedade Territorial Rural	20.000,00	20.000,00	785,49	1.577,51	7,88
Transferência Financeira do ICMS - Desoneração - L.C. Nº 87/96	50.000,00	50.000,00	6.400,06	22.400,21	44,80
Cota-Parte do ICMS	9.000.000,00	9.000.000,00	1.782.037,56	6.977.738,48	77,53
Cota-Parte do IPVA	1.500.000,00	1.500.000,00	103.104,11	1.628.541,85	108,56
Cota-Parte do IPI sobre Exportação	50.000,00	50.000,00	6.158,60	23.506,40	47,01
3 - TOTAL DAS RECEITAS DE IMPOSTOS (1 + 2)	41.020.000,00	41.020.000,00	6.257.294,33	29.081.622,09	0,00
RECEITAS ADICIONAIS PARA FINANCIAMENTO DO ENSINO					
RECEITAS ADICIONAIS PARA FINANCIAMENTO DO ENSINO	PREVISÃO INICIAL	PREVISÃO ATUALIZADA	RECEITAS REALIZADAS		
			No Bimestre	Até o Bimestre	%
4 - RECEITAS DA APLICAÇÃO FINANCEIRA DE OUTROS RECURSOS VINCULADOS AO ENSINO	0,00	0,00	0,00	0,00	0,00
5 - RECEITA DE TRANSFERÊNCIAS DO FNDE	2.089.000,00	2.089.000,00	452.465,56	1.490.423,82	71,34
Transferências do Salário-Educação	780.000,00	780.000,00	144.736,18	607.284,37	77,85
Transf. Dir. do FNDE - Prog. Nac. de Alim. Escolar - Creche	124.000,00	124.000,00	21.200,00	63.600,00	51,29
Transf. Dir. do FNDE - Prog. Nac. de Alim. Escolar - Pre Escola	122.000,00	122.000,00	24.180,00	72.540,00	59,45
Transf. Dir. do FNDE - Prog. Nac. de Alim. Escolar - Ensino Fund.	538.000,00	538.000,00	179.120,00	537.360,00	99,88
Transf. Dir. do FNDE - Prog. Nac. de Alim. Escolar - Educ. Jov Ad	50.000,00	50.000,00	2.160,00	6.480,00	12,96
ALIMENTAÇÃO ESCOLAR - Ensino Médio FNDE	7.000,00	7.000,00	972,00	2.916,00	41,65
Transf. Dir. do FNDE - Prog. Nac. de Apoio ao Transp. - Infantil	25.000,00	25.000,00	0,00	6.265,71	25,06
Transf. Dir. do FNDE - Prog. Nac. de Apoio ao Transp. - Fundamen.	293.000,00	293.000,00	48.997,52	122.493,80	41,80
Transf. Dir. do FNDE - Prog. Nac. de Apoio ao Transp. - Medio	150.000,00	150.000,00	31.099,86	71.483,94	47,65
6 - RECEITA DE TRANSFERÊNCIA DE CONVÊNIOS	0,00	0,00	0,00	0,00	0,00
8 - OUTRAS RECEITAS PARA FINANCIAMENTO DO ENSINO	0,00	0,00	0,00	0,00	0,00
9 - TOTAL DAS RECEITAS PARA FINANCIAMENTO DO ENSINO (4 + 5 + 6 + 7 + 8)	2.089.000,00	2.089.000,00	452.465,56	1.490.423,82	71,34
FUNDEB					
RECEITA RESULTANTE DE IMPOSTOS (caput do art. 212 da Constituição)	PREVISÃO INICIAL	PREVISÃO ATUALIZADA	RECEITAS REALIZADAS		
			No Bimestre	Até o Bimestre	%
10 - RECEITAS DESTINADAS AO FUNDEB	7.724.000,00	7.724.000,00	1.108.129,80	5.167.562,28	66,90
Dedução FUNDEB - <FPM>	5.600.000,00	5.600.000,00	728.432,63	3.436.809,31	61,37
Dedução FUNDEB - <ITR>	4.000,00	4.000,00	157,08	315,43	7,88
Dedução FUNDEB - <Transferencia Financ>	10.000,00	10.000,00	1.280,00	4.480,00	44,80
Dedução FUNDEB - <ICMS>	1.800.000,00	1.800.000,00	356.407,53	1.395.547,75	77,53
Dedução FUNDEB - <IPVA>	300.000,00	300.000,00	20.620,83	325.708,47	108,56
Dedução FUNDEB - <IPI>	10.000,00	10.000,00	1.231,73	4.701,32	47,01
11 - RECEITAS RECEBIDAS PELO FUNDEB	23.000.000,00	23.000.000,00	3.261.046,43	15.524.389,05	67,49

PREFEITURA MUNICIPAL DE LIMOEIRO DO NORTE
 Relatório Resumido da Execução Orçamentária
Demonstrativo das Receitas e Despesas com Manutenção e Desenvolvimento do Ensino - MDE
 Orçamentos Fiscal e da Seguridade Social
 Período: Janeiro a Agosto de 2014/Bimestre: Julho e Agosto


RREO - ANEXO VIII (LDB, art. 72)

RS 1,00

FUNDEB					
RECEITA RESULTANTE DE IMPOSTOS (caput do art. 212 da Constituição)	PREVISÃO INICIAL	PREVISÃO ATUALIZADA	RECEITAS REALIZADAS		
			No Bimestre	Até o Bimestre	%
11.1 - Transferências de Recursos do FUNDEB	17.000.000,00	17.000.000,00	2.579.729,55	11.431.037,67	67,24
11.2 - Complementação da União ao FUNDEB	6.000.000,00	6.000.000,00	681.316,88	4.093.351,38	68,22
12 - RESULTADOS DAS TRANSFERÊNCIAS DO FUNDEB (11.1 - 10)	9.276.000,00	9.276.000,00	1.471.599,75	6.263.475,39	67,52
Acréscimo Resultante das Transferência do FUNDEB					



PAULO CARLOS SILVA DUARTE
PREFEITO



MANOEL TOMAS DE AQUINO NETO
Contador - CRC 14434



RIKSON LENYO BRAUNA MACIEL
CONTROLADOR



MARIA JOSELITA CRUZ
TESOUREIRA

PREFEITURA MUNICIPAL DE LIMOEIRO DO NORTE
Relatório Resumido da Execução Orçamentária
Demonstrativo das Receitas e Despesas com Manutenção e Desenvolvimento do Ensino - MDE
Orçamentos Fiscal e da Seguridade Social
Período: Janeiro a Agosto de 2014/Bimestre: Julho e Agosto

RREO - ANEXO VIII (LDB, art. 72)

R\$ 1,00

DESPESAS DO FUNDEB	DOTAÇÃO INICIAL	DOTAÇÃO ATUALIZADA	DESPESAS LIQUIDADAS		
			No Bimestre	Até o Bimestre	%
13 - PAGAMENTO DOS PROFISSIONAIS DO MAGISTÉRIO	0,00	0,00	2.256.582,17	9.372.298,98	60,37
13.1 - Com Educação Infantil	0,00	0,00	0,00	0,00	0,00
13.2 - Com Ensino Fundamental	0,00	0,00	0,00	0,00	0,00
13.3 - Com Educação Básica	22.336.000,00	17.636.469,13	2.256.582,17	9.372.298,98	53,14
14 - OUTRAS DESPESAS	0,00	0,00	0,00	0,00	0,00
14.1 - Com Educação Infantil	0,00	0,00	0,00	0,00	0,00
14.2 - Com Ensino Fundamental	0,00	0,00	0,00	0,00	0,00
14.3 - Com Educação Básica	22.336.000,00	17.636.469,13	471.510,32	2.447.244,80	13,87
15 - TOTAL DAS DESPESAS DO FUNDEB (13 + 14)	44.672.000,00	35.272.938,26	2.728.092,49	11.819.543,78	33,50

DEDUÇÕES PARA FINS DE LIMITE DO FUNDEB PARA PAGAMENTO DOS PROFISSIONAIS DO MAGISTÉRIO	VALOR
16 - RESTOS A PAGAR INSCRITOS NO EXERCÍCIO SEM DISPONIBILIDADE FINANCEIRA DE RECURSOS DO FUNDEB	0,00
17 - DESPESAS CUSTEADAS COM O SUPERÁVIT FINANCEIRO DO EXERCÍCIO ANTERIOR DO FUNDEB	0,00
18 - TOTAL DAS DEDUÇÕES CONSIDERADAS PARA FINS DE LIMITE DO FUNDEB (16 + 17)	0,00
19 - MÍNIMO DE 60% NA REMUNERAÇÃO DO MAGISTÉRIO COM EDUCAÇÃO INFANTIL E ENSINO FUNDAMENTAL (13 / 11) x 100) %	0,00

CONTROLE DA UTILIZAÇÃO DE RECURSOS NO EXERCÍCIO SUBSEQUENTE	VALOR
20 - RECURSOS RECEBIDOS DO FUNDEB EM [EXERCÍCIO_ ANTERIOR] QUE NÃO FORAM UTILIZADOS	0,00
21 - DESPESAS CUSTEADAS COM O SALDO DO ITEM 20 ATÉ O 1º TRIMESTRE DE [EXERCÍCIO]	0,00

MANUTENÇÃO E DESENVOLVIMENTO DO ENSINO - DESPESAS CUSTEADAS COM A RECEITA RESULTANTE DE IMPOSTOS E RECURSOS DO FUNDEB

RECEITAS COM AÇÕES TÍPICAS DE MDE	PREVISÃO INICIAL	PREVISÃO ATUALIZADA	RECEITAS REALIZADAS		
			No Bimestre	Até o Bimestre	%
22 - IMPOSTOS E TRANSFERÊNCIAS DESTINADAS À MDE (25% de 3)	10.255.000,00	10.255.000,00	1.564.323,58	7.270.405,52	70,89

DESPESAS COM AÇÕES TÍPICAS DE MDE	DOTAÇÃO INICIAL	DOTAÇÃO ATUALIZADA	DESPESAS LIQUIDADAS		
			No Bimestre	Até o Bimestre	%
23 - EDUCAÇÃO INFANTIL	0,00	0,00	0,00	0,00	0,00
24 - ENSINO FUNDAMENTAL	0,00	0,00	0,00	0,00	0,00
25 - ENSINO MÉDIO	0,00	0,00	0,00	0,00	0,00
26 - ENSINO SUPERIOR	0,00	0,00	0,00	0,00	0,00
27 - ENSINO PROFISSIONAL NÃO INTEGRADO AO ENSINO REGULAR	0,00	0,00	0,00	0,00	0,00
28 - OUTRAS	28.851.000,00	26.245.797,30	4.082.592,34	18.117.178,08	69,02
29 - TOTAL DAS DESPESAS COM AÇÕES TÍPICAS DE MDE (23 + 24 + 25 + 26 + 27 + 28)	28.851.000,00	26.245.797,30	4.082.592,34	18.117.178,08	69,02

DEDUÇÕES CONSIDERADAS PARA FINS DE LIMITE CONSTITUCIONAL	VALOR
30 - RESULTADO LÍQUIDO DAS TRANSFERÊNCIAS DO FUNDEB = (12)	6.263.475,39
31 - DESPESAS CUSTEADAS COM A COMPLEMENTAÇÃO DO FUNDEB NO EXERCÍCIO	4.093.351,38
32 - RECEITA DE APLICAÇÃO FINANCEIRA DOS RECURSOS DO FUNDEB ATÉ O BIMESTRE = (50 h)	0,00
33 - DESPESAS CUSTEADAS COM O SUPERÁVIT FINANCEIRO, DO EXERCÍCIO ANTERIOR, DO FUNDEB	0,00
34 - DESPESAS CUSTEADAS COM O SUPERÁVIT FINANCEIRO, DO EXERCÍCIO ANTERIOR, DE OUTROS RECURSOS DE IMPOSTOS	0,00
35 - RESTOS A PAGAR INSCRITOS NO EXERCÍCIO ANTERIOR SEM DISPONIBILIDADE FINANCEIRA DE RECURSOS DE IMPOSTOS VINCULADOS AO	0,00
36 - CANCELAMENTO, NO EXERCÍCIO, DE RESTOS A PAGAR INSCRITOS COM DISPONIBILIDADE FINANCEIRA DE RECURSOS DE IMPOSTOS VINCULADOS	0,00
37 - TOTAL DAS DEDUÇÕES CONSIDERADAS PARA FINS DE LIMITE CONSTITUCIONAL (30 + 31 + 32 + 33 + 34 + 35 + 36)	10.356.826,77
38 - TOTAL DAS DESPESAS PARA FINS DE LIMITE (29 - 37)	7.760.351,31
39 - MÍNIMO DE 25% DAS RECEITAS RESULTANTE DE IMPOSTOS EM MDE ((38 / 3) * 100)	26,68

OUTRAS INFORMAÇÕES PARA CONTROLE					
OUTRAS DESPESAS CUSTEADAS COM RECEITAS ADICIONAIS PARA FINANCIAMENTO DO ENSINO	DOTAÇÃO INICIAL	DOTAÇÃO ATUALIZADA	DESPESAS LIQUIDADAS		
			No Bimestre	Até o Bimestre	%


PREFEITURA MUNICIPAL DE LIMOEIRO DO NORTE
Relatório Resumido da Execução Orçamentária
Demonstrativo das Receitas e Despesas com Manutenção e Desenvolvimento do Ensino - MDE
Orçamentos Fiscal e da Seguridade Social
Período: Janeiro a Agosto de 2014/Bimestre: Julho e Agosto

RREO - ANEXO VIII (LDB, art. 72)

R\$ 1,00

OUTRAS INFORMAÇÕES PARA CONTROLE

OUTRAS DESPESAS CUSTEADAS COM RECEITAS ADICIONAIS PARA FINANCIAMENTO DO ENSINO	DOTAÇÃO INICIAL	DOTAÇÃO ATUALIZADA	DESPESAS LIQUIDADAS		
			No Bimestre	Até o Bimestre	%
40 - DESPESAS CUSTEADAS COM A APLICAÇÃO FINANCEIRA DE OUTROS RECURS	0,00	0,00	0,00	0,00	0,00
41 - DESPESAS CUSTEADAS COM A CONTRIBUIÇÃO SOCIAL DO SALÁRIO-EDUCAÇ	0,00	0,00	0,00	0,00	0,00
42 - DESPESAS CUSTEADAS COM A OPERAÇÕES DE CRÉDITO	0,00	0,00	0,00	0,00	0,00
43 - DESPESAS CUSTEADAS COM OUTRAS RECEITAS PARA FINANCIAMENTO DO E	0,00	0,00	0,00	0,00	0,00
44 - TOTAL DAS OUTRAS DESPESAS CUSTEADAS COM RECEITAS ADICIONAIS PAR	0,00	0,00	0,00	0,00	0,00
45 - TOTAL GERAL DAS DESPESAS (29 + 44)	0,00	0,00	0,00	0,00	0,00
RESTOS A PAGAR INSCRITOS COM DISPONIBILIDADE FINANCEIRA DE RECURSOS DE IMPOSTOS VINCULADOS AO ENSINO	SALDO ATÉ O BIMESTRE		CANCELADOS EM 2014 (g)		
46 - RESTOS A PAGAR DE DESPESAS COM FUNDEB	0,00		0,00		
FLUXO FINANCEIRO DOS RECURSOS			VALOR		
			FUNDEB (h)	FUNDEF	
47 - SALDO FINANCEIRO EM 31 DE DEZEMBRO DE [EXERCICIO_ANTERIOR]			0,00	0,00	
48 - (+) INGRESSO DE RECURSOS ATÉ O BIMESTRE			0,00	0,00	
49 - (-) PAGAMENTOS EFETUADOS ATÉ O BIMESTRE			0,00	0,00	
50 - (+) RECEITA DE APLICAÇÃO FINANCEIRA DOS RECURSOS ATÉ O BIMESTRE			0,00	0,00	
51 - (=) SALDO FINANCEIRO NO EXERCÍCIO ATUAL			0,00	0,00	
52 - SALDO ATUAL DAS CONTAS BANCÁRIAS DE VINCULAÇÃO AO FUNDEB 60% e 40% (((47 + 48) - 49) + 50)			0,00	0,00	



PAULO CARLOS SILVA DUARTE
PREFEITO



MANOEL TOMAS DE AQUINO NETO
Contador - CRC 14434



RIKSON LERYO BRAUNA MACIEL
CONTROLADOR




MARIA JOSELITA CRUZ
TESOUREIRA

PREFEITURA MUNICIPAL DE LIMOEIRO DO NORTE
 Relatório Resumido de Execução Orçamentária
Demonstrativo das Receitas de Operações de Crédito e Despesas de Capital
 Orçamento Fiscal e da Seguridade Social
 Período: Janeiro a Agosto de 2014/Bimestre: Julho e Agosto


RREO - Anexo IX (LRF, Art. 52, inciso I, alíneas "a" e "b" do inciso II e §1º)

R\$ 1,00


RECEITAS	PREVISÃO ATUALIZADA (a)	RECEITAS REALIZADAS Até o Bimestre (b)		SALDO NÃO REALIZADO (c) = (a - b)
RECEITAS DE OPERAÇÕES DE CRÉDITO (I)	3.000.000,00	0,00		3.000.000,00
DESPESAS	DOTAÇÃO ATUALIZADA (d)	DESPESAS EXECUTADAS Até o Bimestre		SALDO NÃO EXECUTADO (g) = (d - (e + f))
		LIQUIDADAS (e)	INSCRITAS EM RESTOS A PAGAR NÃO PROCESSADOS (f)	
DESPESAS DE CAPITAL	16.110.168,09	7.765.495,55	3.390.844,06	4.953.828,48
DESPESAS DE CAPITAL LÍQUIDA (II)	16.110.168,09	7.765.495,55	3.390.844,06	4.953.828,48
RESULTADO PARA APURAÇÃO DA REGRA DE OURO (III) = (I - II)	-13.110.168,09	-11.156.339,61		-1.953.828,48



PAULO CARLOS SILVA DUARTE
PREFEITO



MANOEL TOMAS DE AQUINO NETO
Contador - CRC 14434



RIKSON LENNY BRAUNA MACIEL
CONTROLADOR




MARIA JOSELITA CRUZ
TESOUREIRA

PREFEITURA MUNICIPAL DE LIMOEIRO DO NORTE
Relatório Resumido da Execução Orçamentária
Demonstrativo da Projeção do Regime Próprio de Previdência dos Servidores
Orçamentos da Seguridade Social
Período: Janeiro a Agosto de 2014/Bimestre: Julho e Agosto

RREO - ANEXO X (LRF, art. 53, § 1º, inciso II)

R\$ 1,00

EXERCÍCIO	RECEITAS PREVIDENCIÁRIAS (a)	DESPESAS PREVIDENCIÁRIAS (a)	RESULTADO PREVIDENCIÁRIO (c) = (a - b)	SALDO FINANCEIRO DO EXERCÍCIO (d) = ("d" exercício anterior) + (c)
	0,00	0,00	0,00	0,00



PAULO CARLOS SILVA DUARTE
PREFEITO



MANOEL TOMAS DE AQUINO NETO
Contador - CRC 14434



RIKSON LENYO BRAUNA MACIEL
CONTROLADOR



MARIA JOSELITA CRUZ
TESOUREIRA


PREFEITURA MUNICIPAL DE LIMOEIRO DO NORTE
Relatório Resumido de Execução Orçamentária
Demonstrativo das Receita de Alienação de Ativos e Aplicação dos Recursos
Orçamento Fiscal e da Seguridade Social
Período: Janeiro a Agosto de 2014/Bimestre: Julho e Agosto

RREO - Anexo XI (LRF, Art. 52, inciso I, alíneas "a" e "b" do inciso II e §1º)

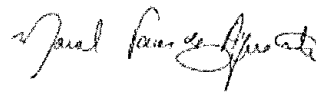
RS 1,00

RECEITAS	PREVISÃO ATUALIZADA (a)	RECEITAS REALIZADAS Até o Bimestre (b)		SALDO NÃO REALIZADO (c) = (a - b)
RECEITAS DE CAPITAL - ALIENAÇÃO DE ATIVOS (I) Alienação de Outros Bens Móveis	10.000,00	0,00		10.000,00
DESPESAS	DOTAÇÃO ATUALIZADA (d)	DESPESAS EXECUTADAS Até o Bimestre		SALDO NÃO EXECUTADO (g) = (d - (e + f))
		LIQUIDADAS (e)	INSCRITAS EM RESTOS A PAGAR NÃO PROCESSADOS (f)	
APLICAÇÃO DOS RECURSOS DA ALIENAÇÃO DE ATIVOS (II)				
DESPESA DE CAPITAL				
Investimentos	15.594.513,23	0,00	0,00	15.594.513,23
Inversões Financeiras	195.000,00	0,00	0,00	195.000,00
Amortização da Dívida	554.500,00	0,00	0,00	554.500,00
DESPESAS CORRENTES DOS REGIMES DE PREVIDÊNCIA				
Regime Geral da Previdência Social	0,00	0,00	0,00	0,00
Regime Próprio de Previdência dos Servidores	0,00	0,00	0,00	0,00
SALDO FINANCEIRO A APLICAR	2013 (h)	2014 (i) = (Ib - (IIe + II f))		SALDO ATUAL (j) = (IIIh + IIIi)
VALOR (III)	0,00	0,00		0,00

Fonte:



PAULO CARLOS SILVA DUARTE
PREFEITO



MANOEL TOMAS DE AQUINO NETO
Contador - CRC 14434



RIKSON LENYO BRAUNA MACIEL
CONTROLADOR



MARIA JOSÉ LITA CRUZ
TESOUREIRA

PREFEITURA MUNICIPAL DE LIMOEIRO DO NORTE
Relatório Resumido da Execução Orçamentária
Demonstrativo da Receita e Despesa com Ações de Serviços Públicos de Saúde
Orçamentos Fiscal e da Seguridade Social
Período: Janeiro a Agosto de 2014/Bimestre: Julho e Agosto

RREO - ANEXO XII (ADCT, art. 77)

RS 1,00

RECEITAS	PREVISÃO INICIAL	PREVISÃO ATUALIZADA	RECEITAS REALIZADAS	
			Até o Bimestre	%
RECEITA DE IMPOSTOS	3.400.000,00	3.400.000,00	3.140.204,79	92,35
Imposto sobre a Propriedade Predial e Territorial Urbana	150.000,00	150.000,00	0,00	0,00
Imposto de Renda Retido nas Fontes Sobre Rendimentos do Trabalho	250.000,00	250.000,00	1.224.575,33	489,83
Imposto sobre Transmissão "Inter Vivos" de Bens Imóveis e de Direitos Reais sobre Imóveis	250.000,00	250.000,00	179.565,99	71,82
ISS DE PESSOAS FÍSICAS RETIDO NA FONTE	300.000,00	300.000,00	1.110.981,72	370,32
ISS DE PESSOAS FÍSICAS ARRECADAÇÃO NORMAL	1.000.000,00	1.000.000,00	0,00	0,00
Imposto s/ Serviços de Qualquer Natureza - Simples Nacional	100.000,00	100.000,00	261.615,83	261,61
ISS CONVENIOS COM A SECRETARIA DO TESOURO NACIONAL	0,00	0,00	159.022,62	0,00
Divida Ativa de Outros Tributos	350.000,00	350.000,00	204.443,30	58,41
RECEITAS DE TRANSFERÊNCIAS CONSTITUCIONAIS LEGAIS	39.625.761,00	39.625.761,00	25.941.417,30	65,46
Cota-Parte do Fundo de Participação dos Municípios	28.000.000,00	28.000.000,00	17.287.652,85	61,74
Cota-Parte do Imposto Sobre a Propriedade Territorial Rural	20.000,00	20.000,00	1.577,51	7,88
Transferência Financeira do ICMS - Desoneração - L.C. Nº 87/96	50.000,00	50.000,00	22.400,21	44,80
Cota-Parte do ICMS	9.000.000,00	9.000.000,00	6.977.738,48	77,53
Cota-Parte do IPVA	1.500.000,00	1.500.000,00	1.628.541,85	108,56
Cota-Parte do IPI sobre Exportação	50.000,00	50.000,00	23.506,40	47,01
TOTAL	41.020.000,00	41.020.000,00	29.081.622,09	70,89

DESPESAS CORRENTES (Por Grupo de Natureza da Despesa)	DOTAÇÃO INICIAL	DOTAÇÃO ATUALIZADA	DESPESAS LIQUIDADAS	
			Até o Bimestre	%
DESPESAS CORRENTES	33.040.000,00	34.037.989,49	18.756.929,13	55,10
Pessoal e Encargos Sociais	17.685.000,00	18.689.163,40	10.232.955,15	54,75
Juros e Encargos da Dívida	0,00	0,00	0,00	0,00
Outras Despesas Correntes	15.355.000,00	15.348.826,09	8.523.973,98	55,53
DESPESAS DE CAPITAL	1.026.000,00	4.979.983,93	1.858.981,15	37,32
Investimentos	1.006.000,00	4.959.983,93	1.858.981,15	37,47
Inversões Financeiras	20.000,00	20.000,00	0,00	0,00
Amortização da Dívida	0,00	0,00	0,00	0,00
TOTAL (IV)	34.066.000,00	39.017.973,42	20.615.910,28	0,00

DESPESAS PRÓPRIAS COM AÇÕES E SERVIÇOS PÚBLICOS DE SAÚDE	DOTAÇÃO INICIAL	DOTAÇÃO ATUALIZADA	DESPESAS LIQUIDADAS	
			Até o Bimestre	%
DESPESAS COM SAÚDE (V) = (IV)	34.066.000,00	39.017.973,42	20.615.910,28	52,83
(-) DESPESAS COM INATIVOS E PENSIONISTAS	77.000,00	77.000,00	0,00	0,00
(-) DESPESAS CUSTEADAS COM OUTROS RECURSOS DESTINADOS À SAÚDE	10.481.413,46	10.481.413,46	10.481.413,46	100,00
Recursos de Transferências do Sistema Único de Saúde	0,00	0,00	0,00	0,00
Recursos de Operações de Crédito	0,00	0,00	0,00	0,00
Outros Recursos	0,00	0,00	0,00	0,00
(-) RESTOS A PAGAR INSCRITOS NO EXERCÍCIO SEM DISPONIBILIDADE FINANCEIRA	0,00	0,00	0,00	0,00
TOTAL DAS DESPESAS PRÓPRIAS COM AÇÕES E SERVIÇOS PÚBLICOS DE SAÚDE	23.507.586,54	28.459.559,96	10.134.496,82	35,61

CONTROLE DE RESTOS A PAGAR VINCULADOS À SAÚDE INSCRITOS EM EXERCÍCIOS ANTERIORES	RESTOS A PAGAR INSCRITOS COM DISPONIBILIDADE FINANCEIRA DE RECURSOS PRÓPRIOS VINCULADOS	
	Inscritos em Exercícios Anteriores	Cancelado em 2014 (f)
RESTOS A PAGAR DE DESPESAS PRÓPRIAS COM AÇÕES E SERVIÇOS PÚBLICOS DE SAÚDE (VII)	0,00	0,00


PARTICIPAÇÃO DAS DESPESAS COM AÇÕES E SERVIÇOS PÚBLICOS DE SAÚDE NA RECEITA DE IMPOSTOS LÍQUIDA E TRANSFERÊNCIAS CONSTITUCIONAIS LEGAIS - LIMITE CONSTITUCIONAL <=> ((VI - VII f) / I)	34,85
---	--------------

PREFEITURA MUNICIPAL DE LIMOEIRO DO NORTE
 Relatório Resumido da Execução Orçamentária
 Demonstrativo da Receita e Despesa com Ações de Serviços Públicos de Saúde
 Orçamentos Fiscal e da Seguridade Social
 Período: Janeiro a Agosto de 2014/Bimestre: Julho e Agosto

RREO - ANEXO XII (ADCT. art. 77)

RS 1,00

DESPESAS COM SAÚDE (Por Subfunção)	DOTAÇÃO INICIAL	DOTAÇÃO ATUALIZADA	DESPESAS LIQUIDADAS	
			Até o Bimestre	%
Administração Geral	8.326.000,00	10.363.224,92	6.442.294,91	62,16
Formação de Recursos Humanos	38.000,00	38.000,00	0,00	0,00
Atenção Básica	8.243.000,00	12.448.009,08	6.150.577,66	49,41
Assistência Hospitalar e Ambulatorial	14.961.000,00	14.235.739,42	7.254.517,90	50,95
Suporte Profilático e Terapêutico	729.000,00	555.000,00	238.450,27	42,96
Vigilância Sanitária	1.769.000,00	1.378.000,00	530.069,54	38,46
TOTAL	34.066.000,00	39.017.973,42	20.615.910,28	52,83



PAULO CARLOS SILVA DUARTE
 PREFEITO



MANOEL TOMAS DE AQUINO NETO
 Contador - CRC 14434



RIKSON LENNY BRAUNA MACIEL
 CONTROLADOR



MARIA JOSELITA CRUZ
 TESOUREIRA

PREFEITURA MUNICIPAL DE LIMOIEIRO DO NORTE

Relatório Resumido da Execução Orçamentária

Demonstrativo das Parcerias Público-Privadas

Orçamentos Fiscal e da Seguridade Social

Período: Janeiro a Agosto de 2014/Bimestre: Julho e Agosto

RREO - ANEXO XIII (Lei nº 11.079, de 30.12.2004, arts. 22, 25 e 28)

R\$ 1,00

ESPECIFICAÇÃO	SALDO TOTAL EM 31 DE DEZEMBRO DO EXERCÍCIO ANTERIOR (a)	REGISTROS EFETUADOS EM 2014		SALDO TOTAL
		No Bimestre	Até o Bimestre (b)	
TOTAL DE ATIVOS	0,00	0,00	0,00	0,00
Direitos Futuros	0,00	0,00	0,00	0,00
Ativos Contabilizados na SPE	0,00	0,00	0,00	0,00
Contrapartida parameter Provisões de PPP	0,00	0,00	0,00	0,00
TOTAL DE PASSIVOS (I)	0,00	0,00	0,00	0,00
Obrigações Não Relacionadas a Serviços	0,00	0,00	0,00	0,00
Contrapartida para Ativos da SPE	0,00	0,00	0,00	0,00
Provisões de PPP	0,00	0,00	0,00	0,00
GARANTIAS DE PPP (II)	0,00	0,00	0,00	0,00
SALDO LÍQUIDO DE PASSIVOS DE PPP (III) = (I - II)	0,00	0,00	0,00	0,00
PASSIVOS CONTINGENTES	0,00	0,00	0,00	0,00
Contraprestações Futuras	0,00	0,00	0,00	0,00
Riscos Não Provisionados	0,00	0,00	0,00	0,00
Outros Passivos Contingentes	0,00	0,00	0,00	0,00
ATIVOS CONTINGENTES	0,00	0,00	0,00	0,00
Serviços Futuros	0,00	0,00	0,00	0,00
Outros Ativos Contingentes	0,00	0,00	0,00	0,00

DESPESAS DE PPP	EXERCÍCIO ANTERIOR	EXERCÍCIO CORRENTE (EC)	<EC+1>	<EC+2>	<EC+3>	<EC+4>	<EC+5>	<EC+6>	<EC+7>	<EC+8>	<EC+9>
Do Ente Federado	0,00	0,00	0,00	0,00	0,00	0,00	0,00	0,00	0,00	0,00	0,00
Das Estatais Não-Dependentes	0,00	0,00	0,00	0,00	0,00	0,00	0,00	0,00	0,00	0,00	0,00
TOTAL DAS DESPESAS	0,00	0,00	0,00	0,00	0,00	0,00	0,00	0,00	0,00	0,00	0,00
RECEITA CORRENTE LÍQUIDA (RCL)	0,00	0,00	0,00	0,00	0,00	0,00	0,00	0,00	0,00	0,00	0,00
TOTAL DAS DESPESAS / RCL (%)	0,00	0,00	0,00	0,00	0,00	0,00	0,00	0,00	0,00	0,00	0,00

Nota:

PAULO CARLOS SILVA DUARTE
PREFEITO

MANOEL TOMAS DE AQUINO NETO
Contador - CRC 14434

RIKSON LENYO BRAUNA MACIEL
CONTROLADOR

MARIA JOSELITA CRUZ
TESOUREIRA

PREFEITURA MUNICIPAL DE LIMOEIRO DO NORTE
Relatório Resumido de Execução Orçamentária
Demonstrativo Simplificado do Relatório Resumido da Execução Orçamentária
Orçamento Fiscal e da Seguridade Social
Período: Janeiro a Agosto de 2014/Bimestre: Julho e Agosto

RREO - Anexo XIV (LRF, Art. 52, inciso I, alíneas "a" e "b" do inciso II e §1º)

RS 1,00


BALANÇO ORÇAMENTÁRIO	No Bimestre		Até o Bimestre	
RECEITAS				
PREVISÃO INICIAL		119.182.158,24		119.182.158,24
PREVISÃO ATUALIZADA		119.182.158,24		119.182.158,24
RECEITAS REALIZADAS		17.195.918,70		67.857.932,29
DÉFICIT ORÇAMENTÁRIO		2.306.303,05		2.306.303,05
SALDOS DE EXERCÍCIOS ANTERIORES		0,00		0,00
DESPESAS				
DOTAÇÃO INICIAL		119.182.158,24		119.182.158,24
CRÉDITOS ADICIONAIS		310.000,00		310.000,00
DOTAÇÃO ATUALIZADA		119.492.158,24		119.492.158,24
DESPESA EMPENHADA		17.388.406,47		105.303.172,49
DESPESA LIQUIDADADA		19.324.530,98		70.164.235,34
SUPERÁVIT ORÇAMENTÁRIO		0,00		0,00
DESPESA POR FUNÇÃO/SUBFUNÇÃO				
		No Bimestre		Até o Bimestre
DESPESAS EMPENHADAS		17.388.406,47		105.303.172,49
DESPESAS LIQUIDADADAS		19.324.530,98		70.164.235,34
RECEITA CORRENTE LÍQUIDA - RCL				
				Até o Bimestre
RECEITA CORRENTE LÍQUIDA				98.179.452,40
RECEITAS E DESPESAS DOS REGIMES DE PREVIDÊNCIA				
		No Bimestre		Até o Bimestre
Regime Geral de Previdência Social				
RECEITAS PREVIDENCIÁRIAS REALIZADAS GERAL		0,00		0,00
DESPESAS PREVIDENCIÁRIAS LIQUIDADAS GERAL		0,00		0,00
RESULTADO PREVIDENCIÁRIO GERAL		0,00		0,00
Regime Próprio de Previdência dos Servidores				
RECEITAS PREVIDENCIÁRIAS REALIZADAS RPPS		0,00		0,00
DESPESAS PREVIDENCIÁRIAS LIQUIDADAS RPPS		0,00		0,00
RESULTADO PREVIDENCIÁRIO RPPS		0,00		0,00
RESULTADOS NOMINAL E PRIMÁRIO	Meta Fixada no AMF da LDO (a)	Resultado Apurado Até o Bimestre (b)	% em Relação à Meta (b/a)	
RESULTADO NOMINAL	0,00	- 2.416.101,24		0,00
RESULTADO PRIMÁRIO	0,00	-14.224.965,19		0,00
RESTOS A PAGAR POR PODER E MINISTÉRIO PÚBLICO	Inscrição	Cancelamento Até o Bimestre	Pagamento Até o Bimestre	Saldo a Pagar
RESTOS A PAGAR PROCESSADOS				
Poder Executivo	10.315.434,84	70.415,83	4.714.902,90	5.670.947,77
Poder Legislativo	0,00	0,00	0,00	0,00
RESTOS A PAGAR NÃO PROCESSADOS				
Poder Executivo	1.148.740,67	96.239,37	458.840,53	593.660,77
Poder Legislativo	0,00	0,00	0,00	0,00
TOTAL	11.464.175,51	166.655,20	5.173.743,43	6.264.608,54
DESPESAS COM AÇÕES TÍPICAS DE MDE	Valor Apurado Até o Bimestre	Limites Constitucionais Anuais		
		% Mínimo a Aplicar no Exercício	% Aplicado Até o Bimestre	
Mínimo Anual de <18% / 25%> das Receitas de Impostos em	7.760.351,31	25,00	26,68	
Mínimo Anual de 60% do FUNDEB na Remuneração do	9.372.298,98	60,00	60,37	

PREFEITURA MUNICIPAL DE LIMOEIRO DO NORTE
 Relatório Resumido de Execução Orçamentária
 Demonstrativo Simplificado do Relatório Resumido da Execução Orçamentária
 Orçamento Fiscal e da Seguridade Social
 Período: Janeiro a Agosto de 2014/Bimestre: Julho e Agosto

RRFO - Anexo XIV (LRF Art. 52, inciso I, alíneas "a" e "b" do inciso II e §1º)

R\$ 1,00

RECEITAS DE OPERAÇÕES DE CRÉDITO E DESPESAS DE CAPITAL	Valor Apurado Até o Bimestre	Saldo Não Realizado	
Receitas de Operações de Crédito	0,00	3.000.000,00	
Despesa de Capital Líquida	7.765.495,55	4.953.828,48	
RECEITA DE ALIENAÇÃO DE ATIVOS E APLICAÇÃO DOS RECURSOS	Valor Apurado Até o Bimestre	Saldo a Realizar	
Receita de Capital Resultante da Alienação de Ativos	0,00	10.000,00	
Aplicação dos Recursos da Alienação de Ativos	0,00	0,00	
DESPESAS COM AÇÕES E SERVIÇOS PÚBLICOS DE SAÚDE	Valor Apurado Até o Bimestre	Limite Constitucional Anual	
		% Mínimo a Aplicar no Exercício	% Aplicado Até o Bimestre
Despesas Próprias com Ações e Serviços Públicos de Saúde	10.134.496,82	15,00	34,85



PAULO CARLOS SILVA DUARTE
PREFEITO



MANOEL TOMAS DE AQUINO NETO
Contador - CRC 14434



RIKSON LENYO BRAUNA MACIEL
CONTROLADOR



MARIA JOSELITA CRUZ
TESOUREIRA