

**CARTA PROPOSTA**

À Comissão Permanente de Licitação do Governo Municipal de Limoeiro do Norte.

**Ref.: Concorrência Pública nº 2022.2102-001/SEINFRA**

**Objeto:** Contratação de empresa para execução de serviços de recuperação de estradas vicinais, do município de Limoeiro do Norte, de interesse da Secretaria de Infraestrutura e Urbanismo, conforme especificações contidas no projeto básico e demais exigências deste edital.

Prezados Senhores (as),

Apresentamos a V.Sas. a nossa proposta para execução dos serviços objeto do Edital de Concorrência Pública nº 2022.2102-001/SEINFRA pelo valor global de **R\$ 2.466.008,80** (dois milhões, quatrocentos e sessenta e seis mil e oito reais e oitenta centavos).

A Licitante Construtora Smart Eireli, CNPJ nº 23.078.596/0001-48, por seu representante legal abaixo assinado, declara, sob as penas da Lei:

- Que acata inteiramente os preceitos legais em vigor, especialmente a Lei nº 8.666/93 e suas alterações e as condições da Concorrência Pública nº 2022.2102-001/SEINFRA;
- Que, para fins de cumprimento ao disposto no inciso XXXIII do art. 7º da Constituição Federal (inciso V do art. 27 da Lei nº 8.666/93), não emprega menor de dezoito anos em trabalho noturno, perigoso ou insalubre e não emprega menor de dezesseis anos;
- Que não existem fatos que nos impeçam de participar deste processo licitatório. Assim, assumimos o compromisso de bem e fielmente atender as exigências para a execução do objeto abaixo cotado, caso sejamos proclamados vencedores;
- Que assumimos o compromisso de bem e fielmente executar a obra/serviços especificados no anexo I, caso sejamos proclamados vencedores.

ITEM	DESCRIÇÃO	UND	QTD	VALOR TOTAL
01	EXECUÇÃO DE SERVIÇOS DE RECUPERAÇÃO DE ESTRADAS VICINAIS, DO MUNICÍPIO DE LIMOEIRO DO NORTE, DE INTERESSE DA SECRETARIA DE INFRAESTRUTURA E URBANISMO, CONFORME ESPECIFICAÇÕES CONTIDAS NO PROJETO BÁSICO E DEMAIS EXIGÊNCIAS DO EDITAL.	SERVIÇO	01	R\$ 2.466.008,80

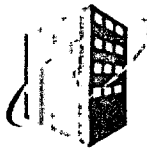
Proponente: Construtora Smart Eireli  
Endereço: Avenida Bezerra de Menezes, nº 1250, salas 1408/1409 - São Gerardo - CEP: 60325-001 - Fortaleza - Ceará  
CNPJ: 23.078.596/0001-48  
Prazo de Execução: 06 (seis) meses  
Validade da Proposta: 60 (sessenta) dias.

Fortaleza, 08 de abril de 2022.


*Marcos Ronniely H. Pedrosa*  
CONSTRUTORA SMART EIRELI-ME  
CNPJ: 23.078.596/0001-48  
Marcos Ronniely Holanda Pedrosa  
Socio Administrador  
CPF: 021.953.583-35

*Marcos Antônio Queiroz dos Santos*  
CONSTRUTORA SMART EIRELI-ME  
CNPJ: 23.078.596/0001-48  
Marcos Antônio Queiroz dos Santos  
Engenheiro Civil  
CREA-CE 11423/D

**CONSTRUTORA SMART EIRELI - ME**  
CNPJ: 23.078.596/0001-48  
AV. BEZERRA DE MENEZES, Nº 1250, SALAS 1408/1409 - SÃO GERARDO - CEP: 60325-001 - FORTALEZA - CEARÁ  
TELEFONE: (85) 3182.4631  
CONSTRUTORASMART@HOTMAIL.COM



CONSTRUTORA  
**SMART**

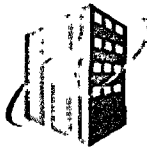


PREFEITURA MUNICIPAL DE LIMOEIRO DO NORTE - CE  
OBRA: RECUPERAÇÃO DE ESTRADAS VICINAIS  
LOCAL: LIMOEIRO DO NORTE - CE  
DATA: ABRIL DE 2022  
BDI = 23,38%  
ENCARGOS SOCIAIS = 83,85% - 47,76%  
TABELA FONTE: SEINFRA/CE - 027.1 - NÃO DESONERADA


PLANILHA ORÇAMENTÁRIA

ITEM	CÓD.	FONTE	DESCRIÇÃO DOS SERVIÇOS	UNID.	QUANT.	VALOR UNIT. S/ BDI	VALOR UNIT. C/ BDI	VALOR TOTAL SEM BDI	VALOR TOTAL COM BDI	%
1			SERVIÇOS PRELIMINARES					11.466,74	14.147,68	0,57 %
1.1			SERVIÇOS PRELIMINARES					11.466,74	14.147,68	0,57 %
1.1.1	C1937	SEINFRA	PLACAS PADRÃO DE OBRA	m²	50,00	111,35	137,38	5.567,32	6.868,96	0,28 %
1.1.2	C4993	SEINFRA	DESMOBILIZAÇÃO DE EQUIPAMENTOS EM CAVALO MECÂNICO C/ PRANCHA DE 3 EIXOS	KM	1.075,00	2,74	3,39	2.949,71	3.639,36	0,15 %
1.1.3	C4992	SEINFRA	MOBILIZAÇÃO DE EQUIPAMENTOS EM CAVALO MECÂNICO C/ PRANCHA DE 3 EIXOS	KM	1.075,00	2,74	3,39	2.949,71	3.639,36	0,15 %
2			ADMINISTRAÇÃO DA OBRA					181.270,00	223.650,00	9,07 %
2.1			ADMINISTRAÇÃO DA OBRA					181.270,00	223.650,00	9,07 %
2.1.1	CPU/104	Próprio	ADMINISTRAÇÃO LOCAL DA OBRA	%	100,00	1.812,70	2.236,50	181.270,00	223.650,00	9,07 %
3			ESTRADA 1: TRECHO DA ESTRADA PARTINDO DA ESTRADA DAS LAGES, PASSANDO PELOS CARÕES E CANAFISTULA DE DIMAS NUNES E INDO ATÉ A ESTRADA DO BIXOPA					289.659,69	357.382,12	14,49 %
3.1			REVESTIMENTO PRIMÁRIO					289.659,69	357.382,12	14,49 %
3.1.1	C3234	SEINFRA	REVESTIMENTO COM SOLO (PIÇARRA) (S/TRANSP)	m²	23.472,00	7,75	9,56	181.908,00	224.438,09	9,10 %
3.1.2	C3143	SEINFRA	TRANSPORTE LOCAL C/ DMT ATÉ 4,00 KM (Y = 0,95X + 0,99)	T	37.320,48	2,89	3,56	107.751,69	132.944,03	5,39 %
4			ESTRADA 2: TRECHO DA ESTRADA PARTINDO DA FAVELA NA SEDE DO BIXOPA, INDO ATE O CANAL DO EIXÃO E VINDO PELA CAPELA DA VIVUNHA ATÉ O SANGRADOURO DO BIXOPA					73.056,64	90.137,27	3,66 %
4.1			REVESTIMENTO PRIMÁRIO					73.056,64	90.137,27	3,66 %
4.1.1	C3234	SEINFRA	REVESTIMENTO COM SOLO (PIÇARRA) (S/TRANSP)	m²	5.920,00	7,75	9,56	45.880,00	56.606,74	2,30 %
4.1.2	C3143	SEINFRA	TRANSPORTE LOCAL C/ DMT ATÉ 4,00 KM (Y = 0,95X + 0,99)	T	9.412,80	2,89	3,56	27.176,64	33.530,53	1,36 %
5			ESTRADA 3: TRECHO DA ESTRADA DO SÍTIO SAQUINHO, SAINDO DA ESTRADA DO CABEÇA E INDO ATE O ASFALTO EM LAGOA DO BOI EM QUIXERE					137.238,35	169.324,67	6,87 %
5.1			REVESTIMENTO PRIMÁRIO					137.238,35	169.324,67	6,87 %
5.1.1	C3234	SEINFRA	REVESTIMENTO COM SOLO (PIÇARRA) (S/TRANSP)	m²	10.480,00	7,75	9,56	81.220,00	100.209,24	4,06 %
5.1.2	C3143	SEINFRA	TRANSPORTE LOCAL C/ DMT ATÉ 4,00 KM (Y = 0,95X + 0,99)	T	16.663,20	3,36	4,15	56.018,35	69.115,43	2,80 %
6			ESTRADA 4: TRECHO DA ESTRADA DA SUCUPIRA ATE A DIVISA COMO MUNICÍPIO DE APODI					298.886,26	368.765,87	14,95 %
6.1			REVESTIMENTO PRIMÁRIO					298.886,26	368.765,87	14,95 %
6.1.1	C3234	SEINFRA	REVESTIMENTO COM SOLO (PIÇARRA) (S/TRANSP)	m²	22.824,00	7,75	9,56	176.886,00	218.241,95	8,85 %
6.1.2	C3143	SEINFRA	TRANSPORTE LOCAL C/ DMT ATÉ 4,00 KM (Y = 0,95X + 0,99)	T	36.290,16	3,36	4,15	122.000,26	150.523,92	6,10 %
7			ESTRADA 5: TRECHO DA ESTRADA DA MARIA DIAS, SAINDO DO CALÇAMENTO NA CIDADE ALTA E INDO ATE A DIVISA COMO MUNICÍPIO DE TABULEIRO DO NORTE					110.530,76	136.372,85	5,53 %
7.1			REVESTIMENTO PRIMÁRIO					110.530,76	136.372,85	5,53 %
7.1.1	C3234	SEINFRA	REVESTIMENTO COM SOLO (PIÇARRA) (S/TRANSP)	m²	9.540,00	7,75	9,56	73.935,00	91.221,00	3,70 %
7.1.2	C3143	SEINFRA	TRANSPORTE LOCAL C/ DMT ATÉ 4,00 KM (Y = 0,95X + 0,99)	T	15.168,60	2,41	2,98	36.595,76	45.151,85	1,83 %
8			ESTRADA 6: TRECHO DAS ESTRADAS DOS SETORES: SETOR 4, SETOR 5, SETOR 6, SETOR-S, E A ESTRADA DO CANAL, SAINDO DA BR-116 E INDO ATE O SETOR NH-3					458.592,31	565.811,20	22,94 %
8.1			REVESTIMENTO PRIMÁRIO					458.592,31	565.811,20	22,94 %
8.1.1	C3234	SEINFRA	REVESTIMENTO COM SOLO (PIÇARRA) (S/TRANSP)	m²	47.280,00	7,75	9,56	366.420,00	452.089,00	18,33 %
8.1.2	C3143	SEINFRA	TRANSPORTE LOCAL C/ DMT ATÉ 4,00 KM (Y = 0,95X + 0,99)	T	75.175,20	1,23	1,51	92.172,31	113.722,20	4,61 %
9			ESTRADA 7: DO TRECHO DA ESTRADA DAS DANÇAS, SAINDO DA BR-116 E INDO ATE A PASSAGEM MOLHADA DO RIO BANABUTU					65.371,55	80.655,41	3,27 %
9.1			REVESTIMENTO PRIMÁRIO					65.371,55	80.655,41	3,27 %
9.1.1	C3234	SEINFRA	REVESTIMENTO COM SOLO (PIÇARRA) (S/TRANSP)	m²	4.992,00	7,75	9,56	38.688,00	47.733,25	1,94 %
9.1.2	C3143	SEINFRA	TRANSPORTE LOCAL C/ DMT ATÉ 4,00 KM (Y = 0,95X + 0,99)	T	7.937,28	3,36	4,15	26.683,55	32.922,16	1,34 %
10			ESTRADA 8: DO TRECHO DA ESTRADA DO ALONSO, SAINDO DA VIA DO CONTOURNO E INDO ATE A PONTE DO CABEÇA PRETA					44.000,08	54.287,30	2,20 %
10.1			REVESTIMENTO PRIMÁRIO					44.000,08	54.287,30	2,20 %
10.1.1	C3234	SEINFRA	REVESTIMENTO COM SOLO (PIÇARRA) (S/TRANSP)	m²	3.360,00	7,75	9,56	26.040,00	32.128,15	1,30 %
10.1.2	C3143	SEINFRA	TRANSPORTE LOCAL C/ DMT ATÉ 4,00 KM (Y = 0,95X + 0,99)	T	5.342,40	3,36	4,15	17.960,08	22.159,15	0,90 %
11			ESTRADA 9: TRECHO DA ESTRADA DA CANAFISTULA DOS ALVES, SAINDO DO CALÇAMENTO NA RUA FRANCISCO CARNEIRO DE ARAÚJO INDO ATE POÇO DOS PAUS E EM SEGUIDA INDO ATE A CAPELA DO SAO RAIMUNDO.					93.971,60	115.942,16	4,70 %
11.1			REVESTIMENTO PRIMÁRIO					93.971,60	115.942,16	4,70 %
11.1.1	C3234	SEINFRA	REVESTIMENTO COM SOLO (PIÇARRA) (S/TRANSP)	m²	7.176,00	7,75	9,56	55.614,00	68.616,53	2,78 %
11.1.2	C3143	SEINFRA	TRANSPORTE LOCAL C/ DMT ATÉ 4,00 KM (Y = 0,95X + 0,99)	T	11.409,84	3,36	4,15	38.357,60	47.325,61	1,92 %
12			ESTRADA 10: TRECHO DA ESTRADA DA CANTO GRANDE DE BAIXO, SETOR-R E CANTO GRANDE DE CIMA, SAINDO DA BR-116 PRÓXIMA A CAIXA D'ÁGUA DO SAAE E INDO ATE O RAIMUNDO LEITÃO					116.914,50	144.249,11	5,85 %
12.1			REVESTIMENTO PRIMÁRIO					116.914,50	144.249,11	5,85 %
12.1.1	C3234	SEINFRA	REVESTIMENTO COM SOLO (PIÇARRA) (S/TRANSP)	m²	8.928,00	7,75	9,56	69.192,00	85.369,09	3,46 %
12.1.2	C3143	SEINFRA	TRANSPORTE LOCAL C/ DMT ATÉ 4,00 KM (Y = 0,95X + 0,99)	T	14.195,52	3,36	4,15	47.722,50	58.880,02	2,39 %
13			ESTRADA 11: TRECHO DA ESTRADA DA PEDRA BRANCA ATE OS DIVIDA COM QUIXERE EM POCINHOS					44.942,94	55.450,60	2,25 %

*Handwritten signatures and initials:*  
A  
J  
A



CONSTRUTORA  
**SMART**



13.1			REVESTIMENTO PRIMÁRIO					44.942,94	55.450,60	2,25 %
13.1.1	C3234	SEINFRA	REVESTIMENTO COM SOLO (PIÇARRA) (S/TRANSP)	m²	3.432,00	7,75	9,56	26.598,00	32.816,61	1,33 %
13.1.2	C3143	SEINFRA	TRANSPORTE LOCAL C/ DMT ATÉ 4,00 KM (Y = 0,95X + 0,99)	T	5.456,88	3,36	4,15	18.344,94	22.633,99	0,92 %
14			ESTRADA 12: TRECHO DA ESTRADA DA ILHA AO BANABUIU					14.142,88	17.449,49	0,71 %
14.1			REVESTIMENTO PRIMÁRIO					14.142,88	17.449,49	0,71 %
14.1.1	C3234	SEINFRA	REVESTIMENTO COM SOLO (PIÇARRA) (S/TRANSP)	m²	1.080,00	7,75	9,56	8.370,00	10.326,91	0,42 %
14.1.2	C3143	SEINFRA	TRANSPORTE LOCAL C/ DMT ATÉ 4,00 KM (Y = 0,95X + 0,99)	T	1.717,20	3,36	4,15	5.772,88	7.122,58	0,29 %
15			ESTRADA 13: TRECHO DA ESTRADA DE FLORES PASSANDO EM FRENTE A CERÂMICA E CHEGANDO NA EM DIQUINHA.					58.666,77	72.383,07	2,94 %
15.1			REVESTIMENTO PRIMÁRIO					58.666,77	72.383,07	2,94 %
15.1.1	C3234	SEINFRA	REVESTIMENTO COM SOLO (PIÇARRA) (S/TRANSP)	m²	4.480,00	7,75	9,56	34.720,00	42.837,54	1,74 %
15.1.2	C3143	SEINFRA	TRANSPORTE LOCAL C/ DMT ATÉ 4,00 KM (Y = 0,95X + 0,99)	T	7.123,20	3,36	4,15	23.946,77	29.545,53	1,20 %

<b>VALOR TOTAL:</b>								1.998.711,07	2.466.008,80	100,00 %
DOIS MILHÕES, QUATROCENTOS E SESENTA E SEIS MIL E OITO REAIS E OITENTA CENTAVOS										

*Marcos Romniely H. Pedrosa*  
CONSTRUTORA SMART EIRELI-ME  
CNPJ: 23.078.596/0001-48  
Marcos Romniely Holanda Pedrosa  
Socio Administrador  
CNPJ: 23.078.596/0001-48

*Marcos Antônio Queiroz dos Santos*  
CONSTRUTORA SMART EIRELI-ME  
CNPJ: 23.078.595/0001-48  
Marcos Antônio Queiroz dos Santos  
Engenheiro Civil  
CREA-CE 11423/D

*2*

*[Handwritten signature]*

*[Handwritten mark]*

*[Handwritten signature]*

PREFEITURA MUNICIPAL DE LIMOEIRO DO NORTE - CE  
 OBRA: RECUPERAÇÃO DE ESTRADAS VICINAIS  
 LOCAL: LIMOEIRO DO NORTE - CE  
 DATA: ABRIL DE 2022  
 BDI = 23,38%  
 ENCARGOS SOCIAIS = 83,85% - 47,76%  
 TABELA FONTE: SEINFRA/CE - 027.1 - NÃO DESONERADA

**CRONOGRAMA FÍSICO FINANCEIRO**

ITEM	DESCRIÇÃO	%	TOTAL COM BDI	MÊS 01		MÊS 02		MÊS 03	
				%	VALOR	%	VALOR	%	VALOR
1	SERVIÇOS PRELIMINARES	0,57%	14.147,68	16,67%	2.357,95	16,67%	2.357,95	16,67%	2.357,95
2	ADMINISTRAÇÃO DA OBRA	9,07%	223.650,00	16,67%	37.275,00	16,67%	37.275,00	16,67%	37.275,00
3	ESTRADA 1: TRECHO DA ESTRADA PARTINDO DA ESTRADA DAS LAGES, PASSANDO PELOS CARÕES E CANAFISTULA DE DIMAS NUNES E INDO ATÉ A ESTRADA DO BIXOPA	14,49%	357.382,12	50,00%	178.691,06	50,00%	178.691,06		0,00
4	ESTRADA 2: TRECHO DA ESTRADA PARTINDO DA FAVELA NA SEDE DO BIXOPA, INDO ATE O CANAL DO EIXÃO E VINDO PELA CAPELA DA VIUVINHA ATÉ O SANGRADOURO DO BIXOPA	3,66%	90.137,27	50,00%	45.068,64	50,00%	45.068,64		0,00
5	ESTRADA 3: TRECHO DA ESTRADA DO SÍTIO SAQUINHO, SAINDO DA ESTRADA DO CABEÇA E INDO ATE O ASFALTO EM LAGOA DO BOI EM QUIXERE	6,87%	169.324,67		0,00		0,00	50,00%	84.662,34
6	ESTRADA 4: TRECHO DA ESTRADA DA SUCUPIRA ATE A DIVISA COMO MUNICÍPIO DE APODI	14,95%	368.765,87		0,00		0,00	50,00%	184.382,94
7	ESTRADA 5: TRECHO DA ESTRADA DA MARIA DIAS, SAINDO DO CALÇAMENTO NA CIDADE ALTA E INDO ATE A DIVISA COMO MUNICÍPIO DE TABULEIRO DO NORTE	5,53%	136.372,85		0,00		0,00	50,00%	68.186,43
8	ESTRADA 6: TRECHO DAS ESTRADAS DOS SETORES: SETOR 4, SETOR 5, SETOR 6, SETOR-S, E A ESTRADA DO CANAL, SAINDO DA BR-116 E INDO ATE O SETOR NH-3	22,94%	565.811,20		0,00		0,00	50,00%	282.905,60
9	ESTRADA 7: DO TRECHO DA ESTRADA DAS DANÇAS, SAINDO DA BR-116 E INDO ATE A PASSAGEM MOLHADA DO RIO BANABUIU	3,27%	80.655,41		0,00		0,00		0,00
10	ESTRADA 8: DO TRECHO DA ESTRADA DO ALONSO, SAINDO DA VIA DO CONTOURNO E INDO ATE A PONTE DO CABEÇA PRETA	2,20%	54.287,30		0,00		0,00		0,00
11	ESTRADA 9: TRECHO DA ESTRADA DA CANAFISTULA DOS ALVES, SAINDO DO CALÇAMENTO NA RUA FRANCISCO CARNEIRO DE ARAÚJO INDO ATE POÇO DOS PAUS E EM SEGUIDA INDO ATE A CAPELA DO SAO RAIMUNDO.	4,70%	115.942,16		0,00		0,00		0,00
12	ESTRADA 10: TRECHO DA ESTRADA DA CANTO GRANDE DE BAIXO, SETOR-R E CANTO GRANDE DE CIMA, SAINDO DA BR-116 PRÓXIMA A CAIXA D'ÁGUA DO SAAE E INDO ATE O RAIMUNDO LEITÃO	5,85%	144.249,11		0,00		0,00		0,00
13	ESTRADA 11: TRECHO DA ESTRADA DA PEDRA BRANCA ATE OS DIVIDA COM QUIXERE EM POCINHOS	2,25%	55.450,60		0,00		0,00		0,00
14	ESTRADA 12: TRECHO DA ESTRADA DA ILHA AO BANABUIU	0,71%	17.449,49		0,00		0,00		0,00
15	ESTRADA 13: TRECHO DA ESTRADA DE FLORES PASSANDO EM FRENTE A CERÂMICA E CHEGANDO NA EM DIQUINHA.	2,94%	72.383,07		0,00		0,00		0,00
<b>TOTAL PARCIAL</b>				<b>10,68%</b>	<b>263.392,64</b>	<b>10,68%</b>	<b>263.392,64</b>	<b>26,75%</b>	<b>659.770,24</b>
<b>TOTAL ACUMULADO</b>		<b>100,00%</b>	<b>2.466.008,80</b>	<b>10,68%</b>	<b>263.392,64</b>	<b>21,36%</b>	<b>526.785,28</b>	<b>48,12%</b>	<b>1.186.555,53</b>

CONSTRUTORA SMART EIRELI - ME  
 CNPJ: 23.078.596/0001-48

AVENIDA BEZERRA DE MENEZES, Nº 1250, SALAS 1408/1409 - SÃO GERARDO - CEP: 60325-001 - FORTALEZA - CEARÁ  
 TELEFONE: (85) 3182.4631  
 CONSTRUTORASMART@HOTMAIL.COM

*J*

*H*

*3*

*apare*

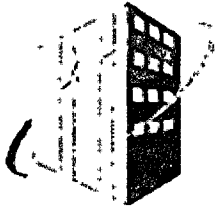
PREFEITURA MUNICIPAL DE LIMOEIRO DO NORTE - CE  
 OBRA: RECUPERAÇÃO DE ESTRADAS VICINAIS  
 LOCAL: LIMOEIRO DO NORTE - CE  
 DATA: ABRIL DE 2022  
 BDI = 23,38%  
 ENCARGOS SOCIAIS = 83,85% - 47,76%  
 TABELA FONTE: SEINFRA/CE - 027.1 - NÃO DESONERADA

**CRONOGRAMA FÍSICO FINANCEIRO**


ITEM	DESCRIÇÃO	%	TOTAL COM BDI	MÊS 04		MÊS 05		MÊS 06	
				%	VALOR	%	VALOR	%	VALOR
1	TRANSPORTE LOCAL C/ DMT ATÉ 4,00 KM (Y = 0,95X + 0,99)	0,57%	14.147,68	16,67%	2.357,95	16,67%	2.357,95	16,67%	2.357,95
2	ESTRADA 8: DO TRECHO DA ESTRADA DO ALONSO, SAINDO DA VIA DO CONTORNO E INDO ATE A PONTE DO CABEÇA PRETA	9,07%	223.650,00	16,67%	37.275,00	16,67%	37.275,00	16,67%	37.275,00
3	ESTRADA 1: TRECHO DA ESTRADA PARTINDO DA ESTRADA DAS LAGES, PASSANDO PELOS CARÕES E CANAFISTULA DE DIMAS NUNES E INDO ATÉ A ESTRADA DO BIXOPA	14,49%	357.382,12		0,00		0,00		0,00
4	ESTRADA 2: TRECHO DA ESTRADA PARTINDO DA FAVELA NA SEDE DO BIXOPA, INDO ATE O CANAL DO EIXÃO E VINDO PELA CAPELA DA VIUVINHA ATÉ O SANGRADOURO DO BIXOPA	3,66%	90.137,27		0,00		0,00		0,00
5	ESTRADA 3: TRECHO DA ESTRADA DO SÍTIO SAQUINHO, SAINDO DA ESTRADA DO CABEÇA E INDO ATE O ASFALTO EM LAGOA DO BOI EM QUXERE	6,87%	169.324,67	50,00%	84.662,34		0,00		0,00
6	ESTRADA 4: TRECHO DA ESTRADA DA SUCUPIRA ATE A DIVISA COMO MUNICÍPIO DE APODI	14,95%	368.765,87	50,00%	184.382,94		0,00		0,00
7	ESTRADA 5: TRECHO DA ESTRADA DA MARIA DIAS, SAINDO DO CALÇAMENTO NA CIDADE ALTA E INDO ATE A DIVISA COMO MUNICÍPIO DE TABULEIRO DO NORTE	5,53%	136.372,85	50,00%	68.186,43		0,00		0,00
8	ESTRADA 6: TRECHO DAS ESTRADAS DOS SETORES: SETOR 4, SETOR 5, SETOR 6, SETOR-S, E A ESTRADA DO CANAL, SAINDO DA BR-116 E INDO ATE O SETOR NH-3	22,94%	565.811,20	50,00%	282.905,60		0,00		0,00
9	ESTRADA 7: DO TRECHO DA ESTRADA DAS DANÇAS, SAINDO DA BR-116 E INDO ATE A PASSAGEM MOLHADA DO RIO BANABUIU	3,27%	80.655,41		0,00	50,00%	40.327,71	50,00%	40.327,71
10	ESTRADA 8: DO TRECHO DA ESTRADA DO ALONSO, SAINDO DA VIA DO CONTORNO E INDO ATE A PONTE DO CABEÇA PRETA	2,20%	54.287,30		0,00	50,00%	27.143,65	50,00%	27.143,65
11	ESTRADA 9: TRECHO DA ESTRADA DA CANAFISTULA DOS ALVES, SAINDO DO CALÇAMENTO NA RUA FRANCISCO CARNEIRO DE ARAÚJO INDO ATE POÇO DOS PAUS E EM SEGUIDA INDO ATE A CAPELA DO SAO RAIMUNDO.	4,70%	115.942,16		0,00	50,00%	57.971,08	50,00%	57.971,08
12	ESTRADA 10: TRECHO DA ESTRADA DA CANTO GRANDE DE BAIXO, SETOR-R E CANTO GRANDE DE CIMA, SAINDO DA BR-116 PRÓXIMA A CADÁ D'ÁGUA DO SAAE E INDO ATE O RAIMUNDO LEITÃO	5,85%	144.249,11		0,00	50,00%	72.124,56	50,00%	72.124,56
13	ESTRADA 11: TRECHO DA ESTRADA DA PEDRA BRANCA ATE OS DIVIDA COM QUIXERE EM POCINHOS	2,25%	55.450,60		0,00	50,00%	27.725,30	50,00%	27.725,30
14	ESTRADA 12: TRECHO DA ESTRADA DA ILHA AO BANABUIU	0,71%	17.449,49		0,00	50,00%	8.724,75	50,00%	8.724,75
15	ESTRADA 13: TRECHO DA ESTRADA DE FLORES PASSANDO EM FRENTE A CERÂMICA E CHEGANDO NA EM DIQUINHA.	2,94%	72.383,07		0,00	50,00%	36.191,54	50,00%	36.191,54
<b>TOTAL PARCIAL</b>				<b>26,75%</b>	<b>659.770,24</b>	<b>12,56%</b>	<b>309.841,52</b>	<b>12,56%</b>	<b>309.841,52</b>
<b>TOTAL ACUMULADO</b>		<b>100,00%</b>	<b>2.466.008,80</b>	<b>74,87%</b>	<b>1.846.325,77</b>	<b>87,44%</b>	<b>2.156.167,28</b>	<b>100,00%</b>	<b>2.466.008,80</b>

Marcos Ronniely H. Pedrosa  
 CONSTRUTORA SMART EIRELI-ME  
 CNPJ. 23.078.596/0001-48  
 Marcos Ronniely Holanda Pedroza  
 Sócio Administrador  
 CPF. 021.957.593-35

CONSTRUTORA SMART EIRELI-ME  
 CNPJ: 23.078.595/0001-48  
 Marcos Antônio Queiroz dos Santos  
 Engenheiro Civil  
 CREA-CE 11423/D



# CONSTRUTORA SMART



PREFEITURA MUNICIPAL DE LIMOEIRO DO NORTE - CE  
OBRA: RECUPERAÇÃO DE ESTRADAS VICINAIS  
LOCAL: LIMOEIRO DO NORTE - CE  
DATA: ABRIL DE 2022  
BDI = 23,38%  
ENCARGOS SOCIAIS = 83,85% - 47,76%  
TABELA FONTE: SEINFRA/CE - 027.1 - NÃO DESONERADA

## COMPOSIÇÃO DE BDI

CÓD	DESCRIÇÃO	%
	<b>DESPESAS INDIRETAS</b>	
AC	ADMINISTRAÇÃO CENTRAL	3,80%
DF	DESPESAS FINANCEIRAS	1,02%
R	RISCOS	0,50%
	<b>DESPESAS INDIRETAS</b>	<b>5,32%</b>
	<b>BENEFÍCIO</b>	
S + G	GARANTIA / SEGUROS	0,32%
L	LUCRO	6,64%
	<b>BENEFÍCIO</b>	<b>6,96%</b>
	<b>IMPOSTOS</b>	
I	IMPOSTOS	8,65%
	PIS	0,65%
	COFINS	3,00%
	ISS	5,00%
	CPRB	0,00%
	<b>TOTAL DOS IMPOSTOS</b>	<b>8,65%</b>


BDI = 23,38%

$$BDI = \frac{(1 + AC + S + R + G)(1 + DF)(1 + L)}{(1 - I)} - 1$$


*Marcos Romniely H. Pedrosa*  
CONSTRUTORA SMART EIRELI-ME  
CNPJ: 23.078.596/0001-48  
Marcos Romniely Holanda Pedrosa  
Socio Administrador  
CPF: 021.913.563-35

*Marcos Antônio Queiroz dos Santos*  
CONSTRUTORA SMART EIRELI-ME  
CNPJ: 23.078.596/0001-48  
Marcos Antônio Queiroz dos Santos  
Engenheiro Civil  
CREA-CE 11423/D

CONSTRUTORA SMART EIRELI - ME  
CNPJ: 23.078.596/0001-48  
AVENIDA BEZERRA DE MENEZES, Nº 1250, SALAS 1408/1409 - SÃO GERARDO - CEP: 60325-001 - FORTALEZA - CEARÁ  
TELEFONE: (85) 3182.4631  
CONSTRUTORASMART@HOTMAIL.COM



CONSTRUTORA  
**SMART**



PREFEITURA MUNICIPAL DE LIMOEIRO DO NORTE - CE  
OBRA: RECUPERAÇÃO DE ESTRADAS VICINAIS  
LOCAL: LIMOEIRO DO NORTE - CE  
DATA: ABRIL DE 2022  
BDI = 23,38%  
ENCARGOS SOCIAIS = 83,85% - 47,76%  
TABELA FONTE: SEINFRA/CE - 027.1 - NÃO DESONERADA


**ENCARGOS SOCIAIS**

CÓDIGO	DESCRIÇÃO	COM DESONERAÇÃO	
		HORISTA (%)	MENSALISTA (%)
<b>GRUPO A</b>			
A1	INSS	20,00%	20,00%
A2	SESI	1,50%	1,50%
A3	SENAI	1,00%	1,00%
A4	INCRA	0,20%	0,20%
A5	SEBRAE	0,60%	0,60%
A6	SALÁRIO EDUCAÇÃO	2,50%	2,50%
A7	SEGURO CONTRA ACIDENTES DE TRABALHO	3,00%	3,00%
A8	FGTS	8,00%	8,00%
A9	SECONCI	0,00%	0,00%
<b>A</b>	<b>TOTAL DOS ENCARGOS SOCIAIS BÁSICOS</b>	<b>36,80%</b>	<b>36,80%</b>
<b>GRUPO B</b>			
B1	REPOUSO SEMANAL REMUNERADO	17,84%	0,00%
B2	FERIADOS	3,71%	0,00%
B3	AUXÍLIO ENFERMIDADE	0,87%	0,67%
B4	13º SALÁRIO	10,80%	8,33%
B5	LICENÇA PATERNIDADE	0,07%	0,06%
B6	FALTAS JUSTIFICADAS	0,72%	0,56%
B7	DIAS DE CHUVAS	1,55%	0,00%
B8	AUXÍLIO ACIDENTE DE TRABALHO	0,11%	0,08%
B9	FÉRIAS GOZADAS	8,71%	6,73%
B10	SALÁRIO MATERNIDADE	0,03%	0,03%
<b>B</b>	<b>TOTAL DOS ENCARGOS SOCIAIS QUE RECEBEM INCIDÊNCIA DE A</b>	<b>44,41%</b>	<b>16,46%</b>
<b>GRUPO C</b>			
C1	AVISO PRÉVIO INDENIZADO	5,40%	4,17%
C2	AVISO PRÉVIO TRABALHADO	0,13%	0,10%
C3	FÉRIAS (INDENIZADAS)	4,85%	3,75%
C4	DEPÓSITO RESCISÃO SEM JUSTA CAUSA	3,90%	3,01%
C5	INDENIZAÇÃO ADICIONAL	0,45%	0,35%
<b>C</b>	<b>TOTAL DOS ENCARGOS SOCIAIS QUE RECEBEM NÃO INCIDÊNCIA DE A</b>	<b>14,73%</b>	<b>11,38%</b>
<b>GRUPO D</b>			
D1	REINCIDÊNCIA DE A SOBRE B	16,34%	6,06%
D2	REINCIDÊNCIA DE GRUPO A SOBRE AVISO PRÉVIO TRABALHADO E REINCIDÊNCIA DO FGTS SOBRE AVISO PRÉVIO INDENIZADO	0,48%	0,37%
<b>D</b>	<b>TOTAL DE REINCIDÊNCIAS DE UM GRUPO SOBRE O OUTRO</b>	<b>16,82%</b>	<b>6,43%</b>
<b>TOTAL (A+B+C+D)</b>		<b>112,76%</b>	<b>71,07%</b>


*Marcos Ronniely H. Pedrosa*  
CONSTRUTORA SMART EIRELI-ME  
CNPJ. 23.078.596/0001-48  
Marcos Ronniely Holanda Pedrosa  
Socio Administrador  
C/AVENIDA BEZERRA DE MENEZES, Nº 1250, SALAS 1408/1409 - SÃO GERARDO - CEP: 60277-005 - LIMOEIRO DO NORTE - CE

CONSTRUTORA SMART EIRELI - ME  
CNPJ: 23.078.596/0001-48  
TELEFONE: (85) 3182.4631  
CONSTRUTORASMART@HOTMAIL.COM

*Antonio Queiroz dos Santos*  
CONSTRUTORA SMART EIRELI-ME  
CNPJ: 23.078.596/0001-48  
Antonio Queiroz dos Santos  
Engenheiro Civil  
CREA-CE 11423/D



CONSTRUTORA  
**SMART**



PREFEITURA MUNICIPAL DE LIMOEIRO DO NORTE - CE  
OBRA: RECUPERAÇÃO DE ESTRADAS VICINAIS  
LOCAL: LIMOEIRO DO NORTE - CE  
DATA: ABRIL DE 2022  
BDI = 23,38%  
ENCARGOS SOCIAIS = 83,85% - 47,76%  
TABELA FONTE: SEINFRA/CE - 027.1 - NÃO DESONERADA

**COMPOSIÇÕES DE PREÇOS UNITÁRIOS**

Composições Principais								
1.1.1	Código	Banco	Descrição	Tipo	Und	Quant.	Valor Unit	Total
Composição	C1937	SEINFRA	PLACAS PADRÃO DE OBRA	CONSTRUÇÃO DO	m²	1,0000000	111,35	111,35
Insumo	10537	SEINFRA	CHAPA DE AÇO GALVANIZADA ESP. 0.3MM	Material	m²	1,0200000	25,62	26,14
Insumo	11725	SEINFRA	PREGO 15X15 (1.1/4" x 13) (APROXIMADAMENTE 672UN/KG)	Material	KG	0,1500000	11,19	1,68
Insumo	11691	SEINFRA	PONTALETE / BARROTE DE 3"x3"	Material	M	4,5000000	9,08	40,86
Insumo	12543	SEINFRA	SERVENTE	Mão de Obra	H	1,4400000	17,14	24,68
Insumo	11100	SEINFRA	ESMALTE SINTETICO	Material	L	1,0000000	17,99	17,99
							<b>TOTAL SIMPLES:</b>	<b>111,35</b>
							<b>ENCARGOS:</b>	<b>INCLUSOS</b>
							<b>BDI:</b>	<b>0,00</b>
							<b>TOTAL GERAL:</b>	<b>111,35</b>

1.1.2	Código	Banco	Descrição	Tipo	Und	Quant.	Valor Unit	Total
Composição	C4993	SEINFRA	DESMOBILIZAÇÃO DE EQUIPAMENTOS EM CAVALO MECÂNICO C/ PRANCHA DE 3 EIXOS	CONSTRUÇÃO DO CANTEIRO DA	KM	1,0000000	2,74	2,74
Insumo	10716	SEINFRA	CAVALO MECÂNICO C/PRANC. 3 EIXOS (CHP)	Equipamento	H	0,0125000	219,51	2,74
							<b>TOTAL SIMPLES:</b>	<b>2,74</b>
							<b>ENCARGOS:</b>	<b>INCLUSOS</b>
							<b>BDI:</b>	<b>0,00</b>
							<b>TOTAL GERAL:</b>	<b>2,74</b>

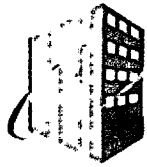
1.1.3	Código	Banco	Descrição	Tipo	Und	Quant.	Valor Unit	Total
Composição	C4992	SEINFRA	MOBILIZAÇÃO DE EQUIPAMENTOS EM CAVALO MECÂNICO C/ PRANCHA DE 3 EIXOS	CONSTRUÇÃO DO CANTEIRO DA	KM	1,0000000	2,74	2,74
Insumo	10716	SEINFRA	CAVALO MECÂNICO C/PRANC. 3 EIXOS (CHP)	Equipamento	H	0,0125000	219,51	2,74
							<b>TOTAL SIMPLES:</b>	<b>2,74</b>
							<b>ENCARGOS:</b>	<b>INCLUSOS</b>
							<b>BDI:</b>	<b>0,00</b>
							<b>TOTAL GERAL:</b>	<b>2,74</b>

2.1.1	Código	Banco	Descrição	Tipo	Und	Quant.	Valor Unit	Total
Composição	CPU/104	Próprio	ADMINISTRAÇÃO LOCAL DA OBRA	SERT - SERVIÇOS TÉCNICOS	%	1,0000000	30.211,59	30.211,59
Insumo	18599	SEINFRA	APONTADOR	Material	MÊS	1,0000000	3.982,94	3.982,94
Insumo	18598	SEINFRA	AUXILIAR ADMINISTRATIVO	Material	MÊS	1,0000000	3.111,90	3.111,90
Insumo	18590	SEINFRA	ENCARREGADO GERAL/MESTRE DE OBRA	Material	MÊS	1,0000000	6.644,30	6.644,30
Insumo	18584	SEINFRA	ENGENHEIRO JÚNIOR	Material	MÊS	0,5000000	16.693,95	8.346,98
Insumo	18588	SEINFRA	TÉCNICO DE SEGURANÇA DO TRABALHO	Material	MÊS	1,0000000	5.099,32	5.099,32
Insumo	18592	SEINFRA	TOPÓGRAFO	Material	MÊS	0,5000000	6.052,30	3.026,15
							<b>TOTAL SIMPLES:</b>	<b>30.211,59</b>
							<b>ENCARGOS:</b>	<b>INCLUSOS</b>
							<b>TOTAL GERAL:</b>	<b>30.211,59</b>
							<b>TOTAL PARA 6 MESES:</b>	<b>181.269,51</b>
							<b>FRAÇÃO DE 100%:</b>	<b>1.812,70</b>
							<b>BDI - 23,38%:</b>	<b>423,81</b>
							<b>TOTAL GERAL:</b>	<b>2.236,50</b>


3.1.1	Código	Banco	Descrição	Tipo	Und	Quant.	Valor Unit	Total
Composição	C3234	SEINFRA	REVESTIMENTO COM SOLO (PIÇARRA) (S/TRANSP)	REVESTIMENTO PRIMÁRIO	m²	1,0000000	7,75	7,75
Composição Auxiliar	C3160	SEINFRA	DESMATAMENTO DE JAZIDA	SERVIÇOS PREPARATÓRIOS	m²	1,0000000	0,27	0,27
Composição Auxiliar	C3218	SEINFRA	EXPURGO DE JAZIDA	SERVIÇOS PREPARATÓRIOS	m³	0,2000000	2,52	0,50
Composição Auxiliar	C3211	SEINFRA	ESCAVAÇÃO E CARGA DE MATERIAL DE JAZIDA	SERVIÇOS PREPARATÓRIOS	m³	1,2670000	3,15	3,99
Insumo	10609	SEINFRA	COMPAC. LISO VIBRAT. AUTOPROPELIDO (CHI)	Equipamento	H	0,0018000	48,98	0,09
Insumo	10722	SEINFRA	COMPAC. LISO VIBRAT. AUTOPROPELIDO (CHP)	Equipamento	H	0,0026000	130,06	0,34
Insumo	10698	SEINFRA	CAMINHÃO TANQUE 8.000 l (CHP)	Equipamento	H	0,0089000	124,10	1,10
Insumo	10590	SEINFRA	CAMINHÃO TANQUE 8.000 l (CHI)	Equipamento	H	0,0000000	44,32	0,00
Insumo	10625	SEINFRA	GRADE DE DISCOS (CHI)	Equipamento	H	0,0008000	1,95	0,00
Insumo	10756	SEINFRA	MOTO NIVELADORA (CHP)	Equipamento	H	0,0044000	168,39	0,74
Insumo	10739	SEINFRA	GRADE DE DISCOS (CHP)	Equipamento	H	0,0037000	2,94	0,01
Insumo	10667	SEINFRA	TRATOR DE PNEUS (CHI)	Equipamento	H	0,0008000	27,05	0,02

CONSTRUTORA SMART EIRELI - ME  
CNPJ: 23.078.596/0001-48  
AVENIDA BEZERRA DE MENEZES, Nº 1250, SALAS 1408/1409 - SÃO GERARDO - CEP: 60325-001 - FORTALEZA - CEARÁ  
TELEFONE: (85) 3182.4631  
CONSTRUTORASMART@HOTMAIL.COM





# CONSTRUTORA SMART




Insumo	10642	SEINFRA	MOTO NIVELADORA (CHI)	Equipamento	H	0,0000000	66,31	0,00
Insumo	10780	SEINFRA	TRATOR DE PNEUS (CHP)	Equipamento	H	0,0037000	77,51	0,29
Insumo	12543	SEINFRA	SERVENTE	Mão de Obra	H	0,0225000	17,14	0,39
<b>TOTAL SIMPLES:</b>								<b>7,75</b>
<b>ENCARGOS:</b>								<b>INCLUSOS</b>
<b>BDI:</b>								<b>0,00</b>
<b>TOTAL GERAL:</b>								<b>7,75</b>

3.1.2	Código	Banco	Descrição	Tipo	Und	Quant.	Valor Unit	Total
Composição	C3143	SEINFRA	TRANSPORTE LOCAL C/ DMT ATÉ 4,00 KM (Y = 0,93X + 0,97)	LOCAL	T	1,0000000	2,89	2,89
Insumo	10576	SEINFRA	CAMINHÃO BASCULANTE 12 M3 (CHI)	Equipamento	H	0,0000000	43,66	0,00
Insumo	10688	SEINFRA	CAMINHÃO BASCULANTE 12 M3 (CHP)	Equipamento	H	0,0000000	122,54	0,00
Insumo	12897	SEINFRA	CONSTANTE DO TRANSPORTE	Material	H	0,9888000	1,00	0,99
Insumo	12896	SEINFRA	TRANSPORTE	Material	H	0,9492000	1,00	0,95
<b>FÓRMULA:</b>								<b>Y = 0,95X + 0,99</b>
<b>DMT:</b>								<b>2,000000</b>
<b>TOTAL GERAL:</b>								<b>2,89</b>


4.1.1	Código	Banco	Descrição	Tipo	Und	Quant.	Valor Unit	Total
Composição	C3234	SEINFRA	REVESTIMENTO COM SOLO (PIÇARRA) (S/TRANSP)	REVESTIMENTO PRIMÁRIO	m²	1,0000000	7,75	7,75
Composição Auxiliar	C3160	SEINFRA	DESMATAMENTO DE JAZIDA	SERVIÇOS PREPARATÓRIOS	m²	1,0000000	0,27	0,27
Composição Auxiliar	C3218	SEINFRA	EXPURGO DE JAZIDA	SERVIÇOS PREPARATÓRIOS	m³	0,2000000	2,52	0,50
Composição Auxiliar	C3211	SEINFRA	ESCAVAÇÃO E CARGA DE MATERIAL DE JAZIDA	SERVIÇOS PREPARATÓRIOS	m³	1,2670000	3,15	3,99
Insumo	10609	SEINFRA	COMPAC LISO VIBRAT. AUTOPROPELIDO (CHI)	Equipamento	H	0,0018000	48,98	0,09
Insumo	10722	SEINFRA	COMPAC LISO VIBRAT. AUTOPROPELIDO (CHP)	Equipamento	H	0,0026000	130,06	0,34
Insumo	10698	SEINFRA	CAMINHÃO TANQUE 8.000 l (CHP)	Equipamento	H	0,0089000	124,10	1,10
Insumo	10590	SEINFRA	CAMINHÃO TANQUE 8.000 l (CHI)	Equipamento	H	0,0000000	44,32	0,00
Insumo	10625	SEINFRA	GRADE DE DISCOS (CHI)	Equipamento	H	0,0008000	1,95	0,00
Insumo	10756	SEINFRA	MOTO NIVELADORA (CHP)	Equipamento	H	0,0044000	168,39	0,74
Insumo	10739	SEINFRA	GRADE DE DISCOS (CHP)	Equipamento	H	0,0037000	2,94	0,01
Insumo	10667	SEINFRA	TRATOR DE PNEUS (CHI)	Equipamento	H	0,0008000	27,05	0,02
Insumo	10642	SEINFRA	MOTO NIVELADORA (CHI)	Equipamento	H	0,0000000	66,31	0,00
Insumo	10780	SEINFRA	TRATOR DE PNEUS (CHP)	Equipamento	H	0,0037000	77,51	0,29
Insumo	12543	SEINFRA	SERVENTE	Mão de Obra	H	0,0225000	17,14	0,39
<b>TOTAL SIMPLES:</b>								<b>7,75</b>
<b>ENCARGOS:</b>								<b>INCLUSOS</b>
<b>BDI:</b>								<b>0,00</b>
<b>TOTAL GERAL:</b>								<b>7,75</b>

4.1.2	Código	Banco	Descrição	Tipo	Und	Quant.	Valor Unit	Total
Composição	C3143	SEINFRA	TRANSPORTE LOCAL C/ DMT ATÉ 4,00 KM (Y = 0,93X + 0,97)	LOCAL	T	1,0000000	2,89	2,89
Insumo	10576	SEINFRA	CAMINHÃO BASCULANTE 12 M3 (CHI)	Equipamento	H	0,0000000	43,66	0,00
Insumo	10688	SEINFRA	CAMINHÃO BASCULANTE 12 M3 (CHP)	Equipamento	H	0,0000000	122,54	0,00
Insumo	12897	SEINFRA	CONSTANTE DO TRANSPORTE	Material	H	0,9888000	1,00	0,99
Insumo	12896	SEINFRA	TRANSPORTE	Material	H	0,9492000	1,00	0,95
<b>FÓRMULA:</b>								<b>Y = 0,95X + 0,99</b>
<b>DMT:</b>								<b>2,000000</b>
<b>TOTAL GERAL:</b>								<b>2,89</b>

5.1.1	Código	Banco	Descrição	Tipo	Und	Quant.	Valor Unit	Total
Composição	C3234	SEINFRA	REVESTIMENTO COM SOLO (PIÇARRA) (S/TRANSP)	REVESTIMENTO PRIMÁRIO	m²	1,0000000	7,75	7,75
Composição Auxiliar	C3160	SEINFRA	DESMATAMENTO DE JAZIDA	SERVIÇOS PREPARATÓRIOS	m²	1,0000000	0,27	0,27
Composição Auxiliar	C3218	SEINFRA	EXPURGO DE JAZIDA	SERVIÇOS PREPARATÓRIOS	m³	0,2000000	2,52	0,50
Composição Auxiliar	C3211	SEINFRA	ESCAVAÇÃO E CARGA DE MATERIAL DE JAZIDA	SERVIÇOS PREPARATÓRIOS	m³	1,2670000	3,15	3,99
Insumo	10609	SEINFRA	COMPAC LISO VIBRAT. AUTOPROPELIDO (CHI)	Equipamento	H	0,0018000	48,98	0,09
Insumo	10722	SEINFRA	COMPAC LISO VIBRAT. AUTOPROPELIDO (CHP)	Equipamento	H	0,0026000	130,06	0,34
Insumo	10698	SEINFRA	CAMINHÃO TANQUE 8.000 l (CHP)	Equipamento	H	0,0089000	124,10	1,10
Insumo	10590	SEINFRA	CAMINHÃO TANQUE 8.000 l (CHI)	Equipamento	H	0,0000000	44,32	0,00
Insumo	10625	SEINFRA	GRADE DE DISCOS (CHI)	Equipamento	H	0,0008000	1,95	0,00
Insumo	10756	SEINFRA	MOTO NIVELADORA (CHP)	Equipamento	H	0,0044000	168,39	0,74
Insumo	10739	SEINFRA	GRADE DE DISCOS (CHP)	Equipamento	H	0,0037000	2,94	0,01
Insumo	10667	SEINFRA	TRATOR DE PNEUS (CHI)	Equipamento	H	0,0008000	27,05	0,02
Insumo	10642	SEINFRA	MOTO NIVELADORA (CHI)	Equipamento	H	0,0000000	66,31	0,00
Insumo	10780	SEINFRA	TRATOR DE PNEUS (CHP)	Equipamento	H	0,0037000	77,51	0,29
Insumo	12543	SEINFRA	SERVENTE	Mão de Obra	H	0,0225000	17,14	0,39
<b>TOTAL SIMPLES:</b>								<b>7,75</b>
<b>ENCARGOS:</b>								<b>INCLUSOS</b>



# CONSTRUTORA SMART



BDI: 0,00  
TOTAL GERAL: 7,75

5.1.2	Código	Banco	Descrição	Tipo	Und	Quant.	Valor Unit	Total
Composição	C3143	SEINFRA	TRANSPORTE LOCAL C/ DMT ATÉ 4,00 KM (Y = 0,93X + 0,97)	LOCAL	T	1,0000000	3,36	3,36
Insumo	10576	SEINFRA	CAMINHÃO BASCULANTE 12 M3 (CHI)	Equipamento	H	0,0000000	43,66	0,00
Insumo	10688	SEINFRA	CAMINHÃO BASCULANTE 12 M3 (CHP)	Equipamento	H	0,0000000	122,54	0,00
Insumo	12897	SEINFRA	CONSTANTE DO TRANSPORTE	Material	H	0,9888000	1,00	0,99
Insumo	12896	SEINFRA	TRANSPORTE	Material	H	0,9492000	1,00	0,95
FÓRMULA: Y = 0,95X + 0,99								
DMT: 2,500000								
TOTAL GERAL:								3,36

6.1.1	Código	Banco	Descrição	Tipo	Und	Quant.	Valor Unit	Total
Composição	C3234	SEINFRA	REVESTIMENTO COM SOLO (PIÇARRA) (S/TRANSP)	REVESTIMENTO PRIMÁRIO	m²	1,0000000	7,75	7,75
Composição Auxiliar	C3160	SEINFRA	DESMATAMENTO DE JAZIDA	SERVIÇOS PREPARATÓRIOS	m²	1,0000000	0,27	0,27
Composição Auxiliar	C3218	SEINFRA	EXPURGO DE JAZIDA	SERVIÇOS PREPARATÓRIOS	m³	0,2000000	2,52	0,50
Composição Auxiliar	C3211	SEINFRA	ESCAVAÇÃO E CARGA DE MATERIAL DE JAZIDA	SERVIÇOS PREPARATÓRIOS	m³	1,2670000	3,15	3,99
Insumo	10609	SEINFRA	COMPAC. LISO VIBRAT. AUTOPROPELIDO (CHI)	Equipamento	H	0,0018000	48,98	0,09
Insumo	10722	SEINFRA	COMPAC. LISO VIBRAT. AUTOPROPELIDO (CHP)	Equipamento	H	0,0026000	130,06	0,34
Insumo	10698	SEINFRA	CAMINHÃO TANQUE 8.000 l (CHP)	Equipamento	H	0,0089000	124,10	1,10
Insumo	10590	SEINFRA	CAMINHÃO TANQUE 8.000 l (CHI)	Equipamento	H	0,0000000	44,32	0,00
Insumo	10625	SEINFRA	GRADE DE DISCOS (CHI)	Equipamento	H	0,0008000	1,95	0,00
Insumo	10756	SEINFRA	MOTO NIVELADORA (CHP)	Equipamento	H	0,0044000	168,39	0,74
Insumo	10739	SEINFRA	GRADE DE DISCOS (CHP)	Equipamento	H	0,0037000	2,94	0,01
Insumo	10667	SEINFRA	TRATOR DE PNEUS (CHI)	Equipamento	H	0,0008000	27,05	0,02
Insumo	10642	SEINFRA	MOTO NIVELADORA (CHI)	Equipamento	H	0,0000000	66,31	0,00
Insumo	10780	SEINFRA	TRATOR DE PNEUS (CHP)	Equipamento	H	0,0037000	77,51	0,29
Insumo	12543	SEINFRA	SERVENTE	Mão de Obra	H	0,0225000	17,14	0,39
TOTAL SIMPLES:								7,75
ENCARGOS:								INCLUSOS
BDI:								0,00
TOTAL GERAL:								7,75

6.1.2	Código	Banco	Descrição	Tipo	Und	Quant.	Valor Unit	Total
Composição	C3143	SEINFRA	TRANSPORTE LOCAL C/ DMT ATÉ 4,00 KM (Y = 0,93X + 0,97)	LOCAL	T	1,0000000	3,36	3,36
Insumo	10576	SEINFRA	CAMINHÃO BASCULANTE 12 M3 (CHI)	Equipamento	H	0,0000000	43,66	0,00
Insumo	10688	SEINFRA	CAMINHÃO BASCULANTE 12 M3 (CHP)	Equipamento	H	0,0000000	122,54	0,00
Insumo	12897	SEINFRA	CONSTANTE DO TRANSPORTE	Material	H	0,9888000	1,00	0,99
Insumo	12896	SEINFRA	TRANSPORTE	Material	H	0,9492000	1,00	0,95
FÓRMULA: Y = 0,95X + 0,99								
DMT: 2,500000								
TOTAL GERAL:								3,36

7.1.1	Código	Banco	Descrição	Tipo	Und	Quant.	Valor Unit	Total
Composição	C3234	SEINFRA	REVESTIMENTO COM SOLO (PIÇARRA) (S/TRANSP)	REVESTIMENTO PRIMÁRIO	m²	1,0000000	7,75	7,75
Composição Auxiliar	C3160	SEINFRA	DESMATAMENTO DE JAZIDA	SERVIÇOS PREPARATÓRIOS	m²	1,0000000	0,27	0,27
Composição Auxiliar	C3218	SEINFRA	EXPURGO DE JAZIDA	SERVIÇOS PREPARATÓRIOS	m³	0,2000000	2,52	0,50
Composição Auxiliar	C3211	SEINFRA	ESCAVAÇÃO E CARGA DE MATERIAL DE JAZIDA	SERVIÇOS PREPARATÓRIOS	m³	1,2670000	3,15	3,99
Insumo	10609	SEINFRA	COMPAC. LISO VIBRAT. AUTOPROPELIDO (CHI)	Equipamento	H	0,0018000	48,98	0,09
Insumo	10722	SEINFRA	COMPAC. LISO VIBRAT. AUTOPROPELIDO (CHP)	Equipamento	H	0,0026000	130,06	0,34
Insumo	10698	SEINFRA	CAMINHÃO TANQUE 8.000 l (CHP)	Equipamento	H	0,0089000	124,10	1,10
Insumo	10590	SEINFRA	CAMINHÃO TANQUE 8.000 l (CHI)	Equipamento	H	0,0000000	44,32	0,00
Insumo	10625	SEINFRA	GRADE DE DISCOS (CHI)	Equipamento	H	0,0008000	1,95	0,00
Insumo	10756	SEINFRA	MOTO NIVELADORA (CHP)	Equipamento	H	0,0044000	168,39	0,74
Insumo	10739	SEINFRA	GRADE DE DISCOS (CHP)	Equipamento	H	0,0037000	2,94	0,01
Insumo	10667	SEINFRA	TRATOR DE PNEUS (CHI)	Equipamento	H	0,0008000	27,05	0,02
Insumo	10642	SEINFRA	MOTO NIVELADORA (CHI)	Equipamento	H	0,0000000	66,31	0,00
Insumo	10780	SEINFRA	TRATOR DE PNEUS (CHP)	Equipamento	H	0,0037000	77,51	0,29
Insumo	12543	SEINFRA	SERVENTE	Mão de Obra	H	0,0225000	17,14	0,39
TOTAL SIMPLES:								7,75
ENCARGOS:								INCLUSOS
BDI:								0,00
TOTAL GERAL:								7,75

7.1.2	Código	Banco	Descrição	Tipo	Und	Quant.	Valor Unit	Total
-------	--------	-------	-----------	------	-----	--------	------------	-------

CONSTRUTORA SMART EIRELI - ME

CNPJ: 23.078.596/0001-48

AVENIDA BEZERRA DE MENEZES, Nº 1250, SALAS 1408/1409 - SÃO GERARDO - CEP: 60325-001 - FORTALEZA - CEARÁ

TELEFONE: (85) 3182.4631


CONSTRUTORASMART@HOTMAIL.COM

9

Handwritten signatures and initials, including a large signature and the number '3'.



# CONSTRUTORA SMART



Composição	C3143	SEINFRA	TRANSPORTE LOCAL C/ DMT ATÉ 4,00 KM (Y = 0,93X + 0,97)	LOCAL	T	1,0000000	2,41	2,41	
Insumo	10576	SEINFRA	CAMINHÃO BASCULANTE 12 M3 (CHI)	Equipamento	H	0,0000000	43,66	0,00	
Insumo	10688	SEINFRA	CAMINHÃO BASCULANTE 12 M3 (CHP)	Equipamento	H	0,0000000	122,54	0,00	
Insumo	12897	SEINFRA	CONSTANTE DO TRANSPORTE	Material	H	0,9888000	1,00	0,99	
Insumo	12896	SEINFRA	TRANSPORTE	Material	H	0,9492000	1,00	0,95	
							<b>FÓRMULA:</b>	<b>Y = 0,95X + 0,99</b>	
							<b>DMT:</b>	<b>1,500000</b>	
							<b>TOTAL GERAL:</b>	<b>2,41</b>	


8.1.1	Código	Banco	Descrição	Tipo	Und	Quant.	Valor Unit	Total	
Composição	C3234	SEINFRA	REVESTIMENTO COM SOLO (PIÇARRA) (S/TRANSP)	REVESTIMENTO PRIMÁRIO	m³	1,0000000	7,75	7,75	
Composição Auxiliar	C3160	SEINFRA	DESMATAMENTO DE JAZIDA	SERVIÇOS PREPARATÓRIOS	m²	1,0000000	0,27	0,27	
Composição Auxiliar	C3218	SEINFRA	EXPURGO DE JAZIDA	SERVIÇOS PREPARATÓRIOS	m³	0,2000000	2,52	0,50	
Composição Auxiliar	C3211	SEINFRA	ESCAVAÇÃO E CARGA DE MATERIAL DE JAZIDA	SERVIÇOS PREPARATÓRIOS	m³	1,2670000	3,15	3,99	
Insumo	10609	SEINFRA	COMPAC. LISO VIBRAT. AUTOPROPELIDO (CHI)	Equipamento	H	0,0018000	48,98	0,09	
Insumo	10722	SEINFRA	COMPAC. LISO VIBRAT. AUTOPROPELIDO (CHP)	Equipamento	H	0,0026000	130,06	0,34	
Insumo	10698	SEINFRA	CAMINHÃO TANQUE 8.000 l (CHP)	Equipamento	H	0,0089000	124,10	1,10	
Insumo	10590	SEINFRA	CAMINHÃO TANQUE 8.000 l (CHI)	Equipamento	H	0,0000000	44,32	0,00	
Insumo	10625	SEINFRA	GRADE DE DISCOS (CHI)	Equipamento	H	0,0008000	1,95	0,00	
Insumo	10756	SEINFRA	MOTO NIVELADORA (CHP)	Equipamento	H	0,0044000	168,39	0,74	
Insumo	10739	SEINFRA	GRADE DE DISCOS (CHP)	Equipamento	H	0,0037000	2,94	0,01	
Insumo	10667	SEINFRA	TRATOR DE PNEUS (CHI)	Equipamento	H	0,0008000	27,05	0,02	
Insumo	10642	SEINFRA	MOTO NIVELADORA (CHI)	Equipamento	H	0,0000000	66,31	0,00	
Insumo	10780	SEINFRA	TRATOR DE PNEUS (CHP)	Equipamento	H	0,0037000	77,51	0,29	
Insumo	12543	SEINFRA	SERVENTE	Mão de Obra	H	0,0225000	17,14	0,39	
							<b>TOTAL SIMPLES:</b>	<b>7,75</b>	
							<b>ENCARGOS:</b>	<b>INCLUSOS</b>	
							<b>BDI:</b>	<b>0,00</b>	
							<b>TOTAL GERAL:</b>	<b>7,75</b>	

8.1.2	Código	Banco	Descrição	Tipo	Und	Quant.	Valor Unit	Total	
Composição	C3143	SEINFRA	TRANSPORTE LOCAL C/ DMT ATÉ 4,00 KM (Y = 0,93X + 0,97)	LOCAL	T	1,0000000	1,23	1,23	
Insumo	10576	SEINFRA	CAMINHÃO BASCULANTE 12 M3 (CHI)	Equipamento	H	0,0000000	43,66	0,00	
Insumo	10688	SEINFRA	CAMINHÃO BASCULANTE 12 M3 (CHP)	Equipamento	H	0,0000000	122,54	0,00	
Insumo	12897	SEINFRA	CONSTANTE DO TRANSPORTE	Material	H	0,9888000	1,00	0,99	
Insumo	12896	SEINFRA	TRANSPORTE	Material	H	0,9492000	1,00	0,95	
							<b>FÓRMULA:</b>	<b>Y = 0,95X + 0,99</b>	
							<b>DMT:</b>	<b>0,250000</b>	
							<b>TOTAL GERAL:</b>	<b>1,23</b>	


9.1.1	Código	Banco	Descrição	Tipo	Und	Quant.	Valor Unit	Total	
Composição	C3234	SEINFRA	REVESTIMENTO COM SOLO (PIÇARRA) (S/TRANSP)	REVESTIMENTO PRIMÁRIO	m³	1,0000000	7,75	7,75	
Composição Auxiliar	C3160	SEINFRA	DESMATAMENTO DE JAZIDA	SERVIÇOS PREPARATÓRIOS	m²	1,0000000	0,27	0,27	
Composição Auxiliar	C3218	SEINFRA	EXPURGO DE JAZIDA	SERVIÇOS PREPARATÓRIOS	m³	0,2000000	2,52	0,50	
Composição Auxiliar	C3211	SEINFRA	ESCAVAÇÃO E CARGA DE MATERIAL DE JAZIDA	SERVIÇOS PREPARATÓRIOS	m³	1,2670000	3,15	3,99	
Insumo	10609	SEINFRA	COMPAC. LISO VIBRAT. AUTOPROPELIDO (CHI)	Equipamento	H	0,0018000	48,98	0,09	
Insumo	10722	SEINFRA	COMPAC. LISO VIBRAT. AUTOPROPELIDO (CHP)	Equipamento	H	0,0026000	130,06	0,34	
Insumo	10698	SEINFRA	CAMINHÃO TANQUE 8.000 l (CHP)	Equipamento	H	0,0089000	124,10	1,10	
Insumo	10590	SEINFRA	CAMINHÃO TANQUE 8.000 l (CHI)	Equipamento	H	0,0000000	44,32	0,00	
Insumo	10625	SEINFRA	GRADE DE DISCOS (CHI)	Equipamento	H	0,0008000	1,95	0,00	
Insumo	10756	SEINFRA	MOTO NIVELADORA (CHP)	Equipamento	H	0,0044000	168,39	0,74	
Insumo	10739	SEINFRA	GRADE DE DISCOS (CHP)	Equipamento	H	0,0037000	2,94	0,01	
Insumo	10667	SEINFRA	TRATOR DE PNEUS (CHI)	Equipamento	H	0,0008000	27,05	0,02	
Insumo	10642	SEINFRA	MOTO NIVELADORA (CHI)	Equipamento	H	0,0000000	66,31	0,00	
Insumo	10780	SEINFRA	TRATOR DE PNEUS (CHP)	Equipamento	H	0,0037000	77,51	0,29	
Insumo	12543	SEINFRA	SERVENTE	Mão de Obra	H	0,0225000	17,14	0,39	
							<b>TOTAL SIMPLES:</b>	<b>7,75</b>	
							<b>ENCARGOS:</b>	<b>INCLUSOS</b>	
							<b>BDI:</b>	<b>0,00</b>	
							<b>TOTAL GERAL:</b>	<b>7,75</b>	

9.1.2	Código	Banco	Descrição	Tipo	Und	Quant.	Valor Unit	Total
Composição	C3143	SEINFRA	TRANSPORTE LOCAL C/ DMT ATÉ 4,00 KM (Y = 0,93X + 0,97)	LOCAL	T	1,0000000	3,36	3,36
Insumo	10576	SEINFRA	CAMINHÃO BASCULANTE 12 M3 (CHI)	Equipamento	H	0,0000000	43,66	0,00
Insumo	10688	SEINFRA	CAMINHÃO BASCULANTE 12 M3 (CHP)	Equipamento	H	0,0000000	122,54	0,00
Insumo	12897	SEINFRA	CONSTANTE DO TRANSPORTE	Material	H	0,9888000	1,00	0,99

*Handwritten signatures and initials.*



# CONSTRUTORA SMART



Insumo	I2896	SEINFRA	TRANSPORTE	Material	H	0,9492000	1,00	0,95
								FÓRMULA: $Y = 0,95X + 0,99$
								DMT: 2,500000
								<b>TOTAL GERAL: 3,36</b>

10.1.1	Código	Banco	Descrição	Tipo	Und	Quant.	Valor Unit	Total
Composição	C3234	SEINFRA	REVESTIMENTO COM SOLO (PIÇARRA) (S/TRANSP)	REVESTIMENTO PRIMÁRIO	m²	1,0000000	7,75	7,75
Composição Auxiliar	C3160	SEINFRA	DESMATAMENTO DE JAZIDA	SERVIÇOS PREPARATÓRIOS	m²	1,0000000	0,27	0,27
Composição Auxiliar	C3218	SEINFRA	EXPURGO DE JAZIDA	SERVIÇOS PREPARATÓRIOS	m²	0,2000000	2,52	0,50
Composição Auxiliar	C3211	SEINFRA	ESCAVAÇÃO E CARGA DE MATERIAL DE JAZIDA	SERVIÇOS PREPARATÓRIOS	m³	1,2670000	3,15	3,99
Insumo	10609	SEINFRA	COMPAC. LISO VIBRAT. AUTOPROPULIDO (CHI)	Equipamento	H	0,0018000	48,98	0,09
Insumo	10722	SEINFRA	COMPAC. LISO VIBRAT. AUTOPROPULIDO (CHP)	Equipamento	H	0,0026000	130,06	0,34
Insumo	10698	SEINFRA	CAMINHÃO TANQUE 8.000 l (CHP)	Equipamento	H	0,0089000	124,10	1,10
Insumo	10590	SEINFRA	CAMINHÃO TANQUE 8.000 l (CHI)	Equipamento	H	0,0000000	44,32	0,00
Insumo	10625	SEINFRA	GRADE DE DISCOS (CHI)	Equipamento	H	0,0008000	1,95	0,00
Insumo	10756	SEINFRA	MOTO NIVELADORA (CHP)	Equipamento	H	0,0044000	168,39	0,74
Insumo	10739	SEINFRA	GRADE DE DISCOS (CHP)	Equipamento	H	0,0037000	2,94	0,01
Insumo	10667	SEINFRA	TRATOR DE PNEUS (CHI)	Equipamento	H	0,0008000	27,05	0,02
Insumo	10642	SEINFRA	MOTO NIVELADORA (CHI)	Equipamento	H	0,0000000	66,31	0,00
Insumo	10780	SEINFRA	TRATOR DE PNEUS (CHP)	Equipamento	H	0,0037000	77,51	0,29
Insumo	I2543	SEINFRA	SERVENTE	Mão de Obra	H	0,0225000	17,14	0,39
								<b>TOTAL SIMPLES: 7,75</b>
								<b>ENCARGOS: INCLUSOS</b>
								<b>BDI: 0,00</b>
								<b>TOTAL GERAL: 7,75</b>

10.1.2	Código	Banco	Descrição	Tipo	Und	Quant.	Valor Unit	Total
Composição	C3143	SEINFRA	TRANSPORTE LOCAL C/ DMT ATÉ 4,00 KM ( $Y = 0,93X + 0,97$ )	LOCAL	T	1,0000000	3,36	3,36
Insumo	10576	SEINFRA	CAMINHÃO BASCULANTE 12 M3 (CHI)	Equipamento	H	0,0000000	43,66	0,00
Insumo	10688	SEINFRA	CAMINHÃO BASCULANTE 12 M3 (CHP)	Equipamento	H	0,0000000	122,54	0,00
Insumo	I2897	SEINFRA	CONSTANTE DO TRANSPORTE	Material	H	0,9888000	1,00	0,99
Insumo	I2896	SEINFRA	TRANSPORTE	Material	H	0,9492000	1,00	0,95
								FÓRMULA: $Y = 0,95X + 0,99$
								DMT: 2,500000
								<b>TOTAL GERAL: 3,36</b>

11.1.1	Código	Banco	Descrição	Tipo	Und	Quant.	Valor Unit	Total
Composição	C3234	SEINFRA	REVESTIMENTO COM SOLO (PIÇARRA) (S/TRANSP)	REVESTIMENTO PRIMÁRIO	m²	1,0000000	7,75	7,75
Composição Auxiliar	C3160	SEINFRA	DESMATAMENTO DE JAZIDA	SERVIÇOS PREPARATÓRIOS	m²	1,0000000	0,27	0,27
Composição Auxiliar	C3218	SEINFRA	EXPURGO DE JAZIDA	SERVIÇOS PREPARATÓRIOS	m²	0,2000000	2,52	0,50
Composição Auxiliar	C3211	SEINFRA	ESCAVAÇÃO E CARGA DE MATERIAL DE JAZIDA	SERVIÇOS PREPARATÓRIOS	m³	1,2670000	3,15	3,99
Insumo	10609	SEINFRA	COMPAC. LISO VIBRAT. AUTOPROPULIDO (CHI)	Equipamento	H	0,0018000	48,98	0,09
Insumo	10722	SEINFRA	COMPAC. LISO VIBRAT. AUTOPROPULIDO (CHP)	Equipamento	H	0,0026000	130,06	0,34
Insumo	10698	SEINFRA	CAMINHÃO TANQUE 8.000 l (CHP)	Equipamento	H	0,0089000	124,10	1,10
Insumo	10590	SEINFRA	CAMINHÃO TANQUE 8.000 l (CHI)	Equipamento	H	0,0000000	44,32	0,00
Insumo	10625	SEINFRA	GRADE DE DISCOS (CHI)	Equipamento	H	0,0008000	1,95	0,00
Insumo	10756	SEINFRA	MOTO NIVELADORA (CHP)	Equipamento	H	0,0044000	168,39	0,74
Insumo	10739	SEINFRA	GRADE DE DISCOS (CHP)	Equipamento	H	0,0037000	2,94	0,01
Insumo	10667	SEINFRA	TRATOR DE PNEUS (CHI)	Equipamento	H	0,0008000	27,05	0,02
Insumo	10642	SEINFRA	MOTO NIVELADORA (CHI)	Equipamento	H	0,0000000	66,31	0,00
Insumo	10780	SEINFRA	TRATOR DE PNEUS (CHP)	Equipamento	H	0,0037000	77,51	0,29
Insumo	I2543	SEINFRA	SERVENTE	Mão de Obra	H	0,0225000	17,14	0,39
								<b>TOTAL SIMPLES: 7,75</b>
								<b>ENCARGOS: INCLUSOS</b>
								<b>BDI: 0,00</b>
								<b>TOTAL GERAL: 7,75</b>

11.1.2	Código	Banco	Descrição	Tipo	Und	Quant.	Valor Unit	Total
Composição	C3143	SEINFRA	TRANSPORTE LOCAL C/ DMT ATÉ 4,00 KM ( $Y = 0,93X + 0,97$ )	LOCAL	T	1,0000000	3,36	3,36
Insumo	10576	SEINFRA	CAMINHÃO BASCULANTE 12 M3 (CHI)	Equipamento	H	0,0000000	43,66	0,00
Insumo	10688	SEINFRA	CAMINHÃO BASCULANTE 12 M3 (CHP)	Equipamento	H	0,0000000	122,54	0,00
Insumo	I2897	SEINFRA	CONSTANTE DO TRANSPORTE	Material	H	0,9888000	1,00	0,99
Insumo	I2896	SEINFRA	TRANSPORTE	Material	H	0,9492000	1,00	0,95
								FÓRMULA: $Y = 0,95X + 0,99$
								DMT: 2,500000
								<b>TOTAL GERAL: 3,36</b>

CONSTRUTORA SMART EIRELI - ME  
CNPJ: 23.078.596/0001-48

AVENIDA BEZERRA DE MENEZES, Nº 1250, SALAS 1408/1409 - SÃO GERARDO - CEP: 60325-001 - FORTALEZA - CEARÁ  
TELEFONE: (85) 3182.4631  
CONSTRUTORASMART@HOTMAIL.COM



# CONSTRUTORA SMART



12.1.1	Código	Banco	Descrição	Tipo	Und	Quant.	Valor Unit	Total
Composição	C3234	SEINFRA	REVESTIMENTO COM SOLO (PIÇARRA) (S/TRANSP)	REVESTIMENTO PRIMÁRIO	m²	1,0000000	7,75	7,75
Composição Auxiliar	C3160	SEINFRA	DESMATAMENTO DE JAZIDA	SERVIÇOS PREPARATÓRIOS	m²	1,0000000	0,27	0,27
Composição Auxiliar	C3218	SEINFRA	EXPURGO DE JAZIDA	SERVIÇOS PREPARATÓRIOS	m²	0,2000000	2,52	0,50
Composição Auxiliar	C3211	SEINFRA	ESCAVAÇÃO E CARGA DE MATERIAL DE JAZIDA	SERVIÇOS PREPARATÓRIOS	m³	1,2670000	3,15	3,99
Insumo	I0609	SEINFRA	COMPAC. LISO VIBRAT. AUTOPROPELIDO (CHP)	Equipamento	H	0,0018000	48,98	0,09
Insumo	I0722	SEINFRA	COMPAC. LISO VIBRAT. AUTOPROPELIDO (CHP)	Equipamento	H	0,0026000	130,06	0,34
Insumo	I0698	SEINFRA	CAMINHÃO TANQUE 8.000 l (CHP)	Equipamento	H	0,0089000	124,10	1,10
Insumo	I0590	SEINFRA	CAMINHÃO TANQUE 8.000 l (CHI)	Equipamento	H	0,0000000	44,32	0,00
Insumo	I0625	SEINFRA	GRADE DE DISCOS (CHI)	Equipamento	H	0,0008000	1,95	0,00
Insumo	I0756	SEINFRA	MOTO NIVELADORA (CHP)	Equipamento	H	0,0044000	168,39	0,74
Insumo	I0739	SEINFRA	GRADE DE DISCOS (CHP)	Equipamento	H	0,0037000	2,94	0,01
Insumo	I0667	SEINFRA	TRATOR DE PNEUS (CHI)	Equipamento	H	0,0008000	27,05	0,02
Insumo	I0642	SEINFRA	MOTO NIVELADORA (CHI)	Equipamento	H	0,0000000	66,31	0,00
Insumo	I0780	SEINFRA	TRATOR DE PNEUS (CHP)	Equipamento	H	0,0037000	77,51	0,29
Insumo	I2543	SEINFRA	SERVENTE	Mão de Obra	H	0,0225000	17,14	0,39
<b>TOTAL SIMPLES:</b>								<b>7,75</b>
<b>ENCARGOS:</b>								<b>INCLUSOS</b>
<b>BDI:</b>								<b>0,00</b>
<b>TOTAL GERAL:</b>								<b>7,75</b>

12.1.2	Código	Banco	Descrição	Tipo	Und	Quant.	Valor Unit	Total
Composição	C3143	SEINFRA	TRANSPORTE LOCAL C/ DMT ATÉ 4,00 KM (Y = 0,93X + 0,97)	LOCAL	T	1,0000000	3,36	3,36
Insumo	I0576	SEINFRA	CAMINHÃO BASCULANTE 12 M3 (CHI)	Equipamento	H	0,0000000	43,66	0,00
Insumo	I0688	SEINFRA	CAMINHÃO BASCULANTE 12 M3 (CHP)	Equipamento	H	0,0000000	122,54	0,00
Insumo	I2897	SEINFRA	CONSTANTE DO TRANSPORTE	Material	H	0,9888000	1,00	0,99
Insumo	I2896	SEINFRA	TRANSPORTE	Material	H	0,9492000	1,00	0,95
<b>FÓRMULA: Y = 0,95X + 0,99</b>								
<b>DMT:</b>								<b>2,500000</b>
<b>TOTAL GERAL:</b>								<b>3,36</b>

13.1.1	Código	Banco	Descrição	Tipo	Und	Quant.	Valor Unit	Total
Composição	C3234	SEINFRA	REVESTIMENTO COM SOLO (PIÇARRA) (S/TRANSP)	REVESTIMENTO PRIMÁRIO	m²	1,0000000	7,75	7,75
Composição Auxiliar	C3160	SEINFRA	DESMATAMENTO DE JAZIDA	SERVIÇOS PREPARATÓRIOS	m²	1,0000000	0,27	0,27
Composição Auxiliar	C3218	SEINFRA	EXPURGO DE JAZIDA	SERVIÇOS PREPARATÓRIOS	m²	0,2000000	2,52	0,50
Composição Auxiliar	C3211	SEINFRA	ESCAVAÇÃO E CARGA DE MATERIAL DE JAZIDA	SERVIÇOS PREPARATÓRIOS	m³	1,2670000	3,15	3,99
Insumo	I0609	SEINFRA	COMPAC. LISO VIBRAT. AUTOPROPELIDO (CHI)	Equipamento	H	0,0018000	48,98	0,09
Insumo	I0722	SEINFRA	COMPAC. LISO VIBRAT. AUTOPROPELIDO (CHP)	Equipamento	H	0,0026000	130,06	0,34
Insumo	I0698	SEINFRA	CAMINHÃO TANQUE 8.000 l (CHP)	Equipamento	H	0,0089000	124,10	1,10
Insumo	I0590	SEINFRA	CAMINHÃO TANQUE 8.000 l (CHI)	Equipamento	H	0,0000000	44,32	0,00
Insumo	I0625	SEINFRA	GRADE DE DISCOS (CHI)	Equipamento	H	0,0008000	1,95	0,00
Insumo	I0756	SEINFRA	MOTO NIVELADORA (CHP)	Equipamento	H	0,0044000	168,39	0,74
Insumo	I0739	SEINFRA	GRADE DE DISCOS (CHP)	Equipamento	H	0,0037000	2,94	0,01
Insumo	I0667	SEINFRA	TRATOR DE PNEUS (CHI)	Equipamento	H	0,0008000	27,05	0,02
Insumo	I0642	SEINFRA	MOTO NIVELADORA (CHI)	Equipamento	H	0,0000000	66,31	0,00
Insumo	I0780	SEINFRA	TRATOR DE PNEUS (CHP)	Equipamento	H	0,0037000	77,51	0,29
Insumo	I2543	SEINFRA	SERVENTE	Mão de Obra	H	0,0225000	17,14	0,39
<b>TOTAL SIMPLES:</b>								<b>7,75</b>
<b>ENCARGOS:</b>								<b>INCLUSOS</b>
<b>BDI:</b>								<b>0,00</b>
<b>TOTAL GERAL:</b>								<b>7,75</b>

13.1.2	Código	Banco	Descrição	Tipo	Und	Quant.	Valor Unit	Total
Composição	C3143	SEINFRA	TRANSPORTE LOCAL C/ DMT ATÉ 4,00 KM (Y = 0,93X + 0,97)	LOCAL	T	1,0000000	3,36	3,36
Insumo	I0576	SEINFRA	CAMINHÃO BASCULANTE 12 M3 (CHI)	Equipamento	H	0,0000000	43,66	0,00
Insumo	I0688	SEINFRA	CAMINHÃO BASCULANTE 12 M3 (CHP)	Equipamento	H	0,0000000	122,54	0,00
Insumo	I2897	SEINFRA	CONSTANTE DO TRANSPORTE	Material	H	0,9888000	1,00	0,99
Insumo	I2896	SEINFRA	TRANSPORTE	Material	H	0,9492000	1,00	0,95
<b>FÓRMULA: Y = 0,95X + 0,99</b>								
<b>DMT:</b>								<b>2,500000</b>
<b>TOTAL GERAL:</b>								<b>3,36</b>


14.1.1	Código	Banco	Descrição	Tipo	Und	Quant.	Valor Unit	Total
Composição	C3234	SEINFRA	REVESTIMENTO COM SOLO (PIÇARRA) (S/TRANSP)	REVESTIMENTO PRIMÁRIO	m²	1,0000000	7,75	7,75
Composição Auxiliar	C3160	SEINFRA	DESMATAMENTO DE JAZIDA	SERVIÇOS PREPARATÓRIOS	m²	1,0000000	0,27	0,27

CONSTRUTORA SMART EIRELI - ME  
CNPJ: 23.078.596/0001-48


AVENIDA BEZERRA DE MENEZES, Nº 1250, SALAS 1408/1409 - SÃO GERARDO - CEP: 60325-001 - FORTALEZA - CEARÁ

TELEFONE: (85) 3182.4631

CONSTRUTORASMART@HOTMAIL.COM



# CONSTRUTORA SMART



Composição	Código	Banco	Descrição	Serviços	Und	Quant.	Valor Unit	Total
Auxiliar	C3218	SEINFRA	EXPURGO DE JAZIDA	SERVIÇOS PREPARATÓRIOS	m³	0,2000000	2,52	0,50
Auxiliar	C3211	SEINFRA	ESCAVAÇÃO E CARGA DE MATERIAL DE JAZIDA	SERVIÇOS PREPARATÓRIOS	m³	1,2670000	3,15	3,99
Insumo	I0609	SEINFRA	COMPAC. LISO VIBRAT. AUTOPROPELIDO (CHI)	Equipamento	H	0,0018000	48,98	0,09
Insumo	I0722	SEINFRA	COMPAC. LISO VIBRAT. AUTOPROPELIDO (CHP)	Equipamento	H	0,0026000	130,06	0,34
Insumo	I0698	SEINFRA	CAMINHÃO TANQUE 8.000 l (CHP)	Equipamento	H	0,0089000	124,10	1,10
Insumo	I0590	SEINFRA	CAMINHÃO TANQUE 8.000 l (CHI)	Equipamento	H	0,0000000	44,32	0,00
Insumo	I0625	SEINFRA	GRADE DE DISCOS (CHI)	Equipamento	H	0,0008000	1,95	0,00
Insumo	I0756	SEINFRA	MOTO NIVELADORA (CHP)	Equipamento	H	0,0044000	168,39	0,74
Insumo	I0739	SEINFRA	GRADE DE DISCOS (CHP)	Equipamento	H	0,0037000	2,94	0,01
Insumo	I0667	SEINFRA	TRATOR DE PNEUS (CHI)	Equipamento	H	0,0008000	27,05	0,02
Insumo	I0642	SEINFRA	MOTO NIVELADORA (CHI)	Equipamento	H	0,0000000	66,31	0,00
Insumo	I0780	SEINFRA	TRATOR DE PNEUS (CHP)	Equipamento	H	0,0037000	77,51	0,29
Insumo	I2543	SEINFRA	SERVENTE	Mão de Obra	H	0,0225000	17,14	0,39
							<b>TOTAL SIMPLES:</b>	<b>7,75</b>
							<b>ENCARGOS:</b>	<b>INCLUSOS</b>
							<b>BDI:</b>	<b>0,00</b>
							<b>TOTAL GERAL:</b>	<b>7,75</b>

14.1.2	Código	Banco	Descrição	Tipo	Und	Quant.	Valor Unit	Total
Composição	C3143	SEINFRA	TRANSPORTE LOCAL C/ DMT ATÉ 4,00 KM (Y = 0,93X + 0,97)	LOCAL	T	1,0000000	3,36	3,36
Insumo	I0576	SEINFRA	CAMINHÃO BASCULANTE 12 M3 (CHI)	Equipamento	H	0,0000000	43,66	0,00
Insumo	I0688	SEINFRA	CAMINHÃO BASCULANTE 12 M3 (CHP)	Equipamento	H	0,0000000	122,54	0,00
Insumo	I2897	SEINFRA	CONSTANTE DO TRANSPORTE	Material	H	0,9888000	1,00	0,99
Insumo	I2896	SEINFRA	TRANSPORTE	Material	H	0,9492000	1,00	0,95
							<b>FÓRMULA:</b>	<b>Y = 0,93X + 0,99</b>
							<b>DMT:</b>	<b>2,500000</b>
							<b>TOTAL GERAL:</b>	<b>3,36</b>

15.1.1	Código	Banco	Descrição	Tipo	Und	Quant.	Valor Unit	Total
Composição	C3234	SEINFRA	REVESTIMENTO COM SOLO (PIÇARRA) (S/TRANSP)	REVESTIMENTO PRIMÁRIO	m²	1,0000000	7,75	7,75
Auxiliar	C3160	SEINFRA	DESMATAMENTO DE JAZIDA	SERVIÇOS PREPARATÓRIOS	m²	1,0000000	0,27	0,27
Auxiliar	C3218	SEINFRA	EXPURGO DE JAZIDA	SERVIÇOS PREPARATÓRIOS	m³	0,2000000	2,52	0,50
Auxiliar	C3211	SEINFRA	ESCAVAÇÃO E CARGA DE MATERIAL DE JAZIDA	SERVIÇOS PREPARATÓRIOS	m³	1,2670000	3,15	3,99
Insumo	I0609	SEINFRA	COMPAC. LISO VIBRAT. AUTOPROPELIDO (CHI)	Equipamento	H	0,0018000	48,98	0,09
Insumo	I0722	SEINFRA	COMPAC. LISO VIBRAT. AUTOPROPELIDO (CHP)	Equipamento	H	0,0026000	130,06	0,34
Insumo	I0698	SEINFRA	CAMINHÃO TANQUE 8.000 l (CHP)	Equipamento	H	0,0089000	124,10	1,10
Insumo	I0590	SEINFRA	CAMINHÃO TANQUE 8.000 l (CHI)	Equipamento	H	0,0000000	44,32	0,00
Insumo	I0625	SEINFRA	GRADE DE DISCOS (CHI)	Equipamento	H	0,0008000	1,95	0,00
Insumo	I0756	SEINFRA	MOTO NIVELADORA (CHP)	Equipamento	H	0,0044000	168,39	0,74
Insumo	I0739	SEINFRA	GRADE DE DISCOS (CHP)	Equipamento	H	0,0037000	2,94	0,01
Insumo	I0667	SEINFRA	TRATOR DE PNEUS (CHI)	Equipamento	H	0,0008000	27,05	0,02
Insumo	I0642	SEINFRA	MOTO NIVELADORA (CHI)	Equipamento	H	0,0000000	66,31	0,00
Insumo	I0780	SEINFRA	TRATOR DE PNEUS (CHP)	Equipamento	H	0,0037000	77,51	0,29
Insumo	I2543	SEINFRA	SERVENTE	Mão de Obra	H	0,0225000	17,14	0,39
							<b>TOTAL SIMPLES:</b>	<b>7,75</b>
							<b>ENCARGOS:</b>	<b>INCLUSOS</b>
							<b>BDI:</b>	<b>0,00</b>
							<b>TOTAL GERAL:</b>	<b>7,75</b>


15.1.2	Código	Banco	Descrição	Tipo	Und	Quant.	Valor Unit	Total
Composição	C3143	SEINFRA	TRANSPORTE LOCAL C/ DMT ATÉ 4,00 KM (Y = 0,93X + 0,97)	LOCAL	T	1,0000000	3,36	3,36
Insumo	I0576	SEINFRA	CAMINHÃO BASCULANTE 12 M3 (CHI)	Equipamento	H	0,0000000	43,66	0,00
Insumo	I0688	SEINFRA	CAMINHÃO BASCULANTE 12 M3 (CHP)	Equipamento	H	0,0000000	122,54	0,00
Insumo	I2897	SEINFRA	CONSTANTE DO TRANSPORTE	Material	H	0,9888000	1,00	0,99
Insumo	I2896	SEINFRA	TRANSPORTE	Material	H	0,9492000	1,00	0,95
							<b>FÓRMULA:</b>	<b>Y = 0,93X + 0,99</b>
							<b>DMT:</b>	<b>2,500000</b>
							<b>TOTAL GERAL:</b>	<b>3,36</b>

Composições Auxiliares								
	Código	Banco	Descrição	Tipo	Und	Quant.	Valor Unit	Total
Composição	I2759	SEINFRA	MATERIAL DE OPERAÇÃO DO CAVALO MEC. C/ PRANC. 3 EIXOS		H	1,0000000	99,24	99,24
Insumo	I2706	SEINFRA	ÓLEO DIESEL	Material	L	33,7000000	2,94	99,24
							<b>TOTAL SIMPLES:</b>	<b>99,24</b>
							<b>ENCARGOS:</b>	<b>INCLUSOS</b>
							<b>BDI:</b>	<b>0,00</b>
							<b>TOTAL GERAL:</b>	<b>99,24</b>


CONSTRUTORA SMART EIRELI - ME  
CNPJ: 23.078.596/0001-48

AVENIDA BEZERRA DE MENEZES, Nº 1250, SALAS 1408/1409 - SÃO GERARDO - CEP: 60325-001 - FORTALEZA - CEARÁ  
TELEFONE: (85) 3182.4631  
CONSTRUTORASMART@HOTMAIL.COM

*Handwritten signatures and initials:*  
#  
J  
Mar  
J



# CONSTRUTORA SMART



	Código	Banco	Descrição	Tipo	Und	Quant.	Valor Unit	Total
Composição	12760	SEINFRA	MÃO DE OBRA DE OPERAÇÃO DO CAVALO MEC. C/ PRANC. 3 EIXOS		H	1,0000000	25,73	25,73
Insumo	12545	SEINFRA	MOTORISTA DE CAMINHÃO	Mão de Obra	H	1,0000000	25,73	25,73
							<b>TOTAL SIMPLES:</b>	25,73
							<b>ENCARGOS:</b>	<i>INCLUSOS</i>
							<b>BDI:</b>	0,00
							<b>TOTAL GERAL:</b>	25,73

	Código	Banco	Descrição	Tipo	Und	Quant.	Valor Unit	Total
Composição	10716	SEINFRA	CAVALO MEC. C/ PRANC. 3 EIXOS (CHP)		H	1,0000000	219,51	219,51
Insumo	12703	SEINFRA	MANUTENÇÃO	Material	H	76,6667000	0,72	55,20
Insumo	12702	SEINFRA	JUROS	Material	H	3,5331000	0,72	2,54
Insumo	12701	SEINFRA	DEPRECIÇÃO	Material	H	51,1111000	0,72	36,80
Insumo	12759	SEINFRA	MATERIAL DE OPERAÇÃO DO CAVALO MEC. C/ PRANC 3 EIXOS	Material	H	1,0000000	99,24	99,24
Insumo	12760	SEINFRA	MÃO DE OBRA DE OPERAÇÃO DO CAVALO MEC. C/ PRANC. 3 EIXOS	Material	H	1,0000000	25,73	25,73
							<b>TOTAL SIMPLES:</b>	219,51
							<b>ENCARGOS:</b>	<i>INCLUSOS</i>
							<b>BDI:</b>	0,00
							<b>TOTAL GERAL:</b>	219,51

	Código	Banco	Descrição	Tipo	Und	Quant.	Valor Unit	Total
Composição	12760	SEINFRA	MÃO DE OBRA DE OPERAÇÃO DO CAMINHÃO TANQUE 8.000 L		H	1,0000000	25,73	25,73
Insumo	12545	SEINFRA	MOTORISTA DE CAMINHÃO	Mão de Obra	H	1,0000000	25,73	25,73
							<b>TOTAL SIMPLES:</b>	25,73
							<b>ENCARGOS:</b>	<i>INCLUSOS</i>
							<b>BDI:</b>	0,00
							<b>TOTAL GERAL:</b>	25,73

	Código	Banco	Descrição	Tipo	Und	Quant.	Valor Unit	Total
Composição	10716	SEINFRA	CAMINHÃO TANQUE 8.000 L (CHI)		H	1,0000000	44,32	44,32
Insumo	12702	SEINFRA	JUROS	Material	H	2,1069000	0,72	1,52
Insumo	12701	SEINFRA	DEPRECIÇÃO	Material	H	23,7059000	0,72	17,07
Insumo	12760	SEINFRA	MÃO DE OBRA DE OPERAÇÃO DO CAMINHÃO TANQUE 8.000 L	Material	H	1,0000000	25,73	25,73
							<b>TOTAL SIMPLES:</b>	44,32
							<b>ENCARGOS:</b>	<i>INCLUSOS</i>
							<b>BDI:</b>	0,00
							<b>TOTAL GERAL:</b>	44,32

	Código	Banco	Descrição	Tipo	Und	Quant.	Valor Unit	Total
Composição	12764	SEINFRA	MÃO DE OBRA DE OPERAÇÃO DO COMPAC. LISO VIBRAT. AUTOPROPELIDO		H	1,0000000	28,44	28,44
Insumo	12551	SEINFRA	OPERADOR DE COMPACTADOR AUTO PROPELIDO	Mão de Obra	H	1,0000000	28,44	28,44
							<b>TOTAL SIMPLES:</b>	28,44
							<b>ENCARGOS:</b>	<i>INCLUSOS</i>
							<b>BDI:</b>	0,00
							<b>TOTAL GERAL:</b>	28,44

	Código	Banco	Descrição	Tipo	Und	Quant.	Valor Unit	Total
Composição	10716	SEINFRA	COMPAC. LISO VIBRAT. AUTOPROPELIDO (CHI)		H	1,0000000	48,98	48,98
Insumo	12702	SEINFRA	JUROS	Material	H	2,5124000	0,72	1,81
Insumo	12701	SEINFRA	DEPRECIÇÃO	Material	H	26,0204000	0,72	18,73
Insumo	12760	SEINFRA	MÃO DE OBRA DE OPERAÇÃO DO COMPAC. LISO VIBRAT. AUTOPROPELIDO	Material	H	1,0000000	28,44	28,44
							<b>TOTAL SIMPLES:</b>	48,98
							<b>ENCARGOS:</b>	<i>INCLUSOS</i>
							<b>BDI:</b>	0,00
							<b>TOTAL GERAL:</b>	48,98

	Código	Banco	Descrição	Tipo	Und	Quant.	Valor Unit	Total
Composição	10625	SEINFRA	GRADE DE DISCOS (CHI)		H	1,0000000	1,95	1,95
Insumo	12702	SEINFRA	JUROS	Material	H	0,2384000	0,72	0,17
Insumo	12701	SEINFRA	DEPRECIÇÃO	Material	H	2,4694000	0,72	1,78
							<b>TOTAL SIMPLES:</b>	1,95
							<b>ENCARGOS:</b>	<i>INCLUSOS</i>
							<b>BDI:</b>	0,00
							<b>TOTAL GERAL:</b>	1,95

	Código	Banco	Descrição	Tipo	Und	Quant.	Valor Unit	Total
Composição	12821	SEINFRA	MÃO DE OBRA DA MOTO NIVELADORA		H	1,0000000	30,94	30,94
Insumo	12560	SEINFRA	OPERADOR DE MOTONIVELADORA	Mão de Obra	H	1,0000000	30,94	30,94
							<b>TOTAL SIMPLES:</b>	30,94

CONSTRUTORA SMART EIRELI - ME


CNPJ: 23.078.596/0001-48

AVENIDA BEZERRA DE MENEZES, Nº 1250, SALAS 1408/1409 - SÃO GERARDO - CEP: 60325-001 - FORTALEZA - CEARÁ


TELEFONE: (85) 3182.4631

CONSTRUTORASMART@HOTMAIL.COM

*Handwritten signatures and initials.*



# CONSTRUTORA SMART



ENCARGOS: INCLUSOS  
BDI: 0,00  
TOTAL GERAL: 30,94

Composição	Código	Banco	Descrição	Tipo	Und	Quant.	Valor Unit	Total
	I0642	SEINFRA	MOTO NIVELADORA (CHI)		H	1,0000000	66,31	66,31
Insumo	I2702	SEINFRA	JUROS	Material	H	4,4151000	0,72	3,18
Insumo	I2701	SEINFRA	DEPRECIACÃO	Material	H	44,7096000	0,72	32,19
Insumo	I2821	SEINFRA	MÃO DE OBRA DE OPERAÇÃO DA MOTO NIVELADORA	Material	H	1,0000000	30,94	30,94
								TOTAL SIMPLES: 66,31
								ENCARGOS: INCLUSOS
								BDI: 0,00
								TOTAL GERAL: 66,31

Composição	Código	Banco	Descrição	Tipo	Und	Quant.	Valor Unit	Total
	I2844	SEINFRA	MÃO DE OBRA DO TRATOR DE PNEUS		H	1,0000000	20,85	20,85
Insumo	I2563	SEINFRA	OPERADOR DE TRATOR DE PNEUS	Mão de Obra	H	1,0000000	20,85	20,85
								TOTAL SIMPLES: 20,85
								ENCARGOS: INCLUSOS
								BDI: 0,00
								TOTAL GERAL: 20,85

Composição	Código	Banco	Descrição	Tipo	Und	Quant.	Valor Unit	Total
	I0642	SEINFRA	TRATOR DE PNEUS (CHI)		H	1,0000000	27,05	27,05
Insumo	I2702	SEINFRA	JUROS	Material	H	0,8437000	0,72	0,61
Insumo	I2701	SEINFRA	DEPRECIACÃO	Material	H	7,7673000	0,72	5,59
Insumo	I2821	SEINFRA	MÃO DE OBRA DE OPERAÇÃO DO TRATOR DE PNEUS	Material	H	1,0000000	20,85	20,85
								TOTAL SIMPLES: 27,05
								ENCARGOS: INCLUSOS
								BDI: 0,00
								TOTAL GERAL: 27,05

Composição	Código	Banco	Descrição	Tipo	Und	Quant.	Valor Unit	Total
	I2759	SEINFRA	MATERIAL DE OPERAÇÃO DO CAMINHÃO TANQUE 8.000 L		H	1,0000000	54,18	54,18
Insumo	I2706	SEINFRA	ÓLEO DIESEL	Material	L	18,4000000	2,94	54,18
								TOTAL SIMPLES: 54,18
								ENCARGOS: INCLUSOS
								BDI: 0,00
								TOTAL GERAL: 54,18

Composição	Código	Banco	Descrição	Tipo	Und	Quant.	Valor Unit	Total
	I2760	SEINFRA	MÃO DE OBRA DE OPERAÇÃO DO CAMINHÃO TANQUE 8.000 L		H	1,0000000	25,73	25,73
Insumo	I2545	SEINFRA	MOTORISTA DE CAMINHÃO	Mão de Obra	H	1,0000000	25,73	25,73
								TOTAL SIMPLES: 25,73
								ENCARGOS: INCLUSOS
								BDI: 0,00
								TOTAL GERAL: 25,73

Composição	Código	Banco	Descrição	Tipo	Und	Quant.	Valor Unit	Total
	I0716	SEINFRA	CAMINHÃO TANQUE 8.000 L (CHP)		H	1,0000000	124,10	124,10
Insumo	I2703	SEINFRA	MANUTENÇÃO	Material	H	35,5588000	0,72	25,60
Insumo	I2702	SEINFRA	JUROS	Material	H	2,1069000	0,72	1,52
Insumo	I2701	SEINFRA	DEPRECIACÃO	Material	H	23,7059000	0,72	17,07
Insumo	I2759	SEINFRA	MATERIAL DE OPERAÇÃO DO CAMINHÃO TANQUE 8.000 L	Material	H	1,0000000	54,18	54,18
Insumo	I2760	SEINFRA	MÃO DE OBRA DE OPERAÇÃO DO CAMINHÃO TANQUE 8.000 L	Material	H	1,0000000	25,73	25,73
								TOTAL SIMPLES: 124,10
								ENCARGOS: INCLUSOS
								BDI: 0,00
								TOTAL GERAL: 124,10

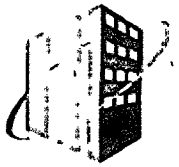
Composição	Código	Banco	Descrição	Tipo	Und	Quant.	Valor Unit	Total
	I2759	SEINFRA	MATERIAL DE OPERAÇÃO DO COMPAC. LISO VIBRAT. AUTOPROPELIDO		H	1,0000000	56,10	56,10
Insumo	I2706	SEINFRA	ÓLEO DIESEL	Material	L	19,0500000	2,94	56,10
								TOTAL SIMPLES: 56,10
								ENCARGOS: INCLUSOS
								BDI: 0,00
								TOTAL GERAL: 56,10

Código	Banco	Descrição	Tipo	Und	Quant.	Valor Unit	Total
--------	-------	-----------	------	-----	--------	------------	-------


9

Handwritten signatures and initials, including a large signature on the right and initials 'H' and 'J' in the center.





# CONSTRUTORA SMART



Composição	I2760	SEINFRA	MÃO DE OBRA DE OPERAÇÃO DO COMPAC. LISO VIBRAT. AUTOPROPELIDO	H	1,0000000	28,44	28,44	
Insumo	I2551	SEINFRA	OPERADOR DE COMPAC. LISO VIBRAT. AUTOPROPELIDO	Mão de Obra	H	1,0000000	28,44	
							TOTAL SIMPLES:	28,44
							ENCARGOS:	INCLUSOS
							BDI:	0,00
							TOTAL GERAL:	28,44

Composição	Código	Banco	Descrição	Tipo	Und	Quant.	Valor Unit	Total
Composição	I0722	SEINFRA	COMPAC. LISO VIBRAT. AUTOPROPELIDO (CHP)		H	1,0000000	130,06	130,06
Insumo	I2703	SEINFRA	MANUTENÇÃO	Material	H	34,6939000	0,72	24,98
Insumo	I2702	SEINFRA	JUROS	Material	H	2,5124000	0,72	1,81
Insumo	I2701	SEINFRA	DEPRECIACÃO	Material	H	26,0204000	0,72	18,73
Insumo	I2763	SEINFRA	MATERIAL DE OPERAÇÃO DO COMPAC. LISO VIBRAT. AUTOPROPELIDO	Material	H	1,0000000	56,10	56,10
Insumo	I2764	SEINFRA	MÃO DE OBRA DE OPERAÇÃO DO COMPAC. LISO VIBRAT. AUTOPROPELIDO	Material	H	1,0000000	28,44	28,44
							TOTAL SIMPLES:	130,06
							ENCARGOS:	INCLUSOS
							BDI:	0,00
							TOTAL GERAL:	130,06

Composição	Código	Banco	Descrição	Tipo	Und	Quant.	Valor Unit	Total
Composição	I0739	SEINFRA	GRADE DE DISCOS (CHP)		H	1,0000000	2,94	2,94
Insumo	I2703	SEINFRA	MANUTENÇÃO	Material	H	1,3719000	0,72	0,99
Insumo	I2702	SEINFRA	JUROS	Material	H	0,2384000	0,72	0,17
Insumo	I2701	SEINFRA	DEPRECIACÃO	Material	H	2,4694000	0,72	1,78
							TOTAL SIMPLES:	2,94
							ENCARGOS:	INCLUSOS
							BDI:	0,00
							TOTAL GERAL:	2,94

Composição	Código	Banco	Descrição	Tipo	Und	Quant.	Valor Unit	Total
Composição	I2759	SEINFRA	MATERIAL DE OPERAÇÃO DA MOTO NIVELADORA		H	1,0000000	61,84	61,84
Insumo	I2706	SEINFRA	ÓLEO DIESEL	Material	L	21,0000000	2,94	61,84
							TOTAL SIMPLES:	61,84
							ENCARGOS:	INCLUSOS
							BDI:	0,00
							TOTAL GERAL:	61,84


Composição	Código	Banco	Descrição	Tipo	Und	Quant.	Valor Unit	Total
Composição	I2821	SEINFRA	MÃO DE OBRA DA MOTO NIVELADORA		H	1,0000000	30,94	30,94
Insumo	I2560	SEINFRA	OPERADOR DE MOTONIVELADORA	Mão de Obra	H	1,0000000	30,94	30,94
							TOTAL SIMPLES:	30,94
							ENCARGOS:	INCLUSOS
							BDI:	0,00
							TOTAL GERAL:	30,94

Composição	Código	Banco	Descrição	Tipo	Und	Quant.	Valor Unit	Total
Composição	I0722	SEINFRA	MOTO NIVELADORA (CHP)		H	1,0000000	168,39	168,39
Insumo	I2703	SEINFRA	MANUTENÇÃO	Material	H	55,8870000	0,72	40,24
Insumo	I2702	SEINFRA	JUROS	Material	H	4,4151000	0,72	3,18
Insumo	I2701	SEINFRA	DEPRECIACÃO	Material	H	44,7096000	0,72	32,19
Insumo	I2820	SEINFRA	MATERIAL DE OPERAÇÃO DA MOTO NIVELADORA	Material	H	1,0000000	61,84	61,84
Insumo	I2821	SEINFRA	MÃO DE OBRA DE OPERAÇÃO DA MOTO NIVELADORA	Material	H	1,0000000	30,94	30,94
							TOTAL SIMPLES:	168,39
							ENCARGOS:	INCLUSOS
							BDI:	0,00
							TOTAL GERAL:	168,39


Composição	Código	Banco	Descrição	Tipo	Und	Quant.	Valor Unit	Total
Composição	I2843	SEINFRA	MATERIAL DE OPERAÇÃO DO TRATOR DE PNEUS (CHP)		H	1,0000000	44,17	44,17
Insumo	I2706	SEINFRA	ÓLEO DIESEL	Material	L	15,0000000	2,94	44,17
							TOTAL SIMPLES:	44,17
							ENCARGOS:	INCLUSOS
							BDI:	0,00
							TOTAL GERAL:	44,17

Composição	Código	Banco	Descrição	Tipo	Und	Quant.	Valor Unit	Total
Composição	I2844	SEINFRA	MÃO DE OBRA DO TRATOR DE PNEUS		H	1,0000000	20,85	20,85
Insumo	I2563	SEINFRA	OPERADOR DE TRATOR DE PNEUS	Mão de Obra	H	1,0000000	20,85	20,85
							TOTAL SIMPLES:	20,85
							ENCARGOS:	INCLUSOS

*[Handwritten signatures and initials]*



# CONSTRUTORA SMART



BDI: 0,00

TOTAL GERAL: 20,85

Composição	Código	Banco	Descrição	Tipo	Und	Quant.	Valor Unit	Total
	10722	SEINFRA	TRATOR DE PNEUS (CHP)		H	1,0000000	77,51	77,51
Insumo	12703	SEINFRA	MANUTENÇÃO	Material	H	8,7383000	0,72	6,29
Insumo	12702	SEINFRA	JUROS	Material	H	0,8437000	0,72	0,61
Insumo	12701	SEINFRA	DEPRECIACÃO	Material	H	7,7673000	0,72	5,59
Insumo	12843	SEINFRA	MATERIAL DE OPERAÇÃO DO TRATOR DE PNEUS	Material	H	1,0000000	44,17	44,17
Insumo	12844	SEINFRA	MÃO DE OBRA DE OPERAÇÃO DO TRATOR DE PNEUS	Material	H	1,0000000	20,85	20,85
<b>TOTAL SIMPLES:</b>								77,51
<b>ENCARGOS:</b>								<i>INCLUSOS</i>
<b>BDI:</b>								0,00
<b>TOTAL GERAL:</b>								77,51

Composição	Código	Banco	Descrição	Tipo	Und	Quant.	Valor Unit	Total
	12842	SEINFRA	MÃO DE OBRA DO TRATOR DE ESTEIRAS C/ LÂMINA E ESC. (155 HP)		H	1,0000000	28,44	28,44
Insumo	12562	SEINFRA	OPERADOR DE TRATOR DE ESTEIRAS	Mão de Obra	H	1,0000000	28,44	28,44
<b>TOTAL SIMPLES:</b>								28,44
<b>ENCARGOS:</b>								<i>INCLUSOS</i>
<b>BDI:</b>								0,00
<b>TOTAL GERAL:</b>								28,44

Composição	Código	Banco	Descrição	Tipo	Und	Quant.	Valor Unit	Total
	10666	SEINFRA	TRATOR DE ESTEIRAS C/ LÂMINA E ESC. (155 HP) (CHI)		H	1,0000000	64,82	64,82
Insumo	12702	SEINFRA	JUROS	Material	H	4,9512000	0,72	3,56
Insumo	12701	SEINFRA	DEPRECIACÃO	Material	H	45,5809000	0,72	32,82
Insumo	12842	SEINFRA	MÃO DE OBRA DE OPERAÇÃO DO TRATOR DE ESTEIRAS	Material	H	1,0000000	28,44	28,44
<b>TOTAL SIMPLES:</b>								64,82
<b>ENCARGOS:</b>								<i>INCLUSOS</i>
<b>BDI:</b>								0,00
<b>TOTAL GERAL:</b>								64,82

Composição	Código	Banco	Descrição	Tipo	Und	Quant.	Valor Unit	Total
	12843	SEINFRA	MATERIAL DE OPERAÇÃO DO TRATOR DE ESTEIRAS C/ LÂMINA E ESC. (155 HP) (CHP)		H	1,0000000	68,47	68,47
Insumo	12706	SEINFRA	ÓLEO DIESEL	Material	L	23,2500000	2,94	68,47
<b>TOTAL SIMPLES:</b>								68,47
<b>ENCARGOS:</b>								<i>INCLUSOS</i>
<b>BDI:</b>								0,00
<b>TOTAL GERAL:</b>								68,47


Composição	Código	Banco	Descrição	Tipo	Und	Quant.	Valor Unit	Total
	12842	SEINFRA	MÃO DE OBRA DO TRATOR DE ESTEIRAS C/ LÂMINA E ESC. (155 HP)		H	1,0000000	28,44	28,44
Insumo	12562	SEINFRA	OPERADOR DE TRATOR DE ESTEIRAS	Mão de Obra	H	1,0000000	28,44	28,44
<b>TOTAL SIMPLES:</b>								28,44
<b>ENCARGOS:</b>								<i>INCLUSOS</i>
<b>BDI:</b>								0,00
<b>TOTAL GERAL:</b>								28,44

Composição	Código	Banco	Descrição	Tipo	Und	Quant.	Valor Unit	Total
	10722	SEINFRA	TRATOR DE ESTEIRAS C/ LÂMINA E ESC. (155 HP) (CHP)		H	1,0000000	182,52	182,52
Insumo	12703	SEINFRA	MANUTENÇÃO	Material	H	68,3714000	0,72	49,23
Insumo	12702	SEINFRA	JUROS	Material	H	4,9512000	0,72	3,56
Insumo	12701	SEINFRA	DEPRECIACÃO	Material	H	45,5809000	0,72	32,82
Insumo	12843	SEINFRA	MATERIAL DE OPERAÇÃO DO TRATOR DE ESTEIRAS C/ LÂMINA E ESC. (155 HP)	Material	H	1,0000000	68,47	68,47
Insumo	12844	SEINFRA	MÃO DE OBRA DE OPERAÇÃO DO TRATOR DE ESTEIRAS C/ LÂMINA E ESC. (155 HP)	Material	H	1,0000000	28,44	28,44
<b>TOTAL SIMPLES:</b>								182,52
<b>ENCARGOS:</b>								<i>INCLUSOS</i>
<b>BDI:</b>								0,00
<b>TOTAL GERAL:</b>								182,52


Composição	Código	Banco	Descrição	Tipo	Und	Quant.	Valor Unit	Total
	C3160	SEINFRA	DESMATAMENTO DE JAZIDA	SERVIÇOS	m²	1,0000000	0,27	0,27
Insumo	10666	SEINFRA	TRATOR DE ESTEIRAS C/LÂMINA E ESC. HP 155 (CHI)	Equipamento	H	0,0000000	64,82	0,00
Insumo	10779	SEINFRA	TRATOR DE ESTEIRAS C/LÂMINA E ESC. HP 155 (CHP)	Equipamento	H	0,0013228	182,52	0,24
Insumo	12543	SEINFRA	SERVENTE	Mão de Obra	H	0,0018720	17,14	0,03

CONSTRUTORA SMART EIRELI - ME  
 CNPJ: 23 078.596/0001-48  
 AVENIDA BEZERRA DE MENEZES, Nº 1250, SALAS 1408/1409 - SÃO GERARDO - CEP: 60325-001 - FORTALEZA - CEARÁ  
 TELEFONE: (85) 3182.4631  
 CONSTRUTORASMART@HOTMAIL.COM

*[Handwritten signatures and initials]*



**CONSTRUTORA  
SMART**



TOTAL SIMPLES: 0,27  
ENCARGOS: INCLUSOS  
BDI: 0,00  
TOTAL GERAL: 0,27

	Código	Banco	Descrição	Tipo	Und	Quant.	Valor Unit	Total
Composição	12755	SEINFRA	MÃO DE OBRA DA CARREGADEIRA DE PNEUS (180 HP)		H	1,0000000	28,44	28,44
Insumo	12550	SEINFRA	OPERADOR DE CARREGADEIRA	Mão de Obra	H	1,0000000	28,44	28,44
								TOTAL SIMPLES: 28,44
								ENCARGOS: INCLUSOS
								BDI: 0,00
								TOTAL GERAL: 28,44

	Código	Banco	Descrição	Tipo	Und	Quant.	Valor Unit	Total
Composição	10596	SEINFRA	CARREGADEIRA DE PNEUS (180 HP) (CHI)		H	1,0000000	72,86	72,86
Insumo	12702	SEINFRA	JUROS	Material	H	5,0355000	0,72	3,63
Insumo	12701	SEINFRA	DEPRECIÇÃO	Material	H	56,6578000	0,72	40,79
Insumo	12755	SEINFRA	MÃO DE OBRA DE OPERAÇÃO DA CARREGADEIRA DE PNEUS (180 HP)	Material	H	1,0000000	28,44	28,44
								TOTAL SIMPLES: 72,86
								ENCARGOS: INCLUSOS
								BDI: 0,00
								TOTAL GERAL: 72,86

	Código	Banco	Descrição	Tipo	Und	Quant.	Valor Unit	Total
Composição	12843	SEINFRA	MATERIAL DE OPERAÇÃO DA CARREGADEIRA DE PNEUS (180 HP)		H	1,0000000	79,51	79,51
Insumo	12706	SEINFRA	ÓLEO DIESEL	Material	L	27,0000000	2,94	79,51
								TOTAL SIMPLES: 79,51
								ENCARGOS: INCLUSOS
								BDI: 0,00
								TOTAL GERAL: 79,51

	Código	Banco	Descrição	Tipo	Und	Quant.	Valor Unit	Total
Composição	10710	SEINFRA	CARREGADEIRA DE PNEUS (180 HP) (CHP)		H	1,0000000	213,56	213,56
Insumo	12703	SEINFRA	MANUTENÇÃO	Material	H	84,9867000	0,72	61,19
Insumo	12702	SEINFRA	JUROS	Material	H	5,0355000	0,72	3,63
Insumo	12701	SEINFRA	DEPRECIÇÃO	Material	H	56,6570000	0,72	40,79
Insumo	12754	SEINFRA	MATERIAL DE OPERAÇÃO DA CARREGADEIRA DE PNEUS (180 HP)	Material	H	1,0000000	79,51	79,51
Insumo	12755	SEINFRA	MÃO DE OBRA DE OPERAÇÃO DA CARREGADEIRA DE PNEUS (180 HP)	Material	H	1,0000000	28,44	28,44
								TOTAL SIMPLES: 213,56
								ENCARGOS: INCLUSOS
								BDI: 0,00
								TOTAL GERAL: 213,56

	Código	Banco	Descrição	Tipo	Und	Quant.	Valor Unit	Total
Composição	C3211	SEINFRA	ESCAVAÇÃO E CARGA DE MATERIAL DE JAZIDA	SERVIÇOS	m³	1,0000000	3,15	3,15
Insumo	10710	SEINFRA	CARREGADEIRA DE PNEUS HP 180 (CHP)	Equipamento	H	0,0074436	213,56	1,59
Insumo	10596	SEINFRA	CARREGADEIRA DE PNEUS HP 180 (CHI)	Equipamento	H	0,0000752	72,86	0,01
Insumo	10666	SEINFRA	TRATOR DE ESTEIRAS C/LÂMINA E ESC. HP 155 (CHI)	Equipamento	H	0,0000000	64,82	0,00
Insumo	10779	SEINFRA	TRATOR DE ESTEIRAS C/LÂMINA E ESC. HP 155 (CHP)	Equipamento	H	0,0075188	182,52	1,37
Insumo	12543	SEINFRA	SERVENTE	Mão de Obra	H	0,0108271	17,14	0,19
								TOTAL SIMPLES: 3,15
								ENCARGOS: INCLUSOS
								BDI: 0,00
								TOTAL GERAL: 3,15


	Código	Banco	Descrição	Tipo	Und	Quant.	Valor Unit	Total
Composição	C3218	SEINFRA	EXPURGO DE JAZIDA	SERVIÇOS	m³	1,0000000	2,52	2,52
Insumo	10666	SEINFRA	TRATOR DE ESTEIRAS C/LÂMINA E ESC. HP 155 (CHI)	Equipamento	H	0,0000000	64,82	0,00
Insumo	10779	SEINFRA	TRATOR DE ESTEIRAS C/LÂMINA E ESC. HP 155 (CHP)	Equipamento	H	0,0116279	182,52	2,12
Insumo	12543	SEINFRA	SERVENTE	Mão de Obra	H	0,0233000	17,14	0,40
								TOTAL SIMPLES: 2,52
								ENCARGOS: INCLUSOS
								BDI: 0,00
								TOTAL GERAL: 2,52

	Código	Banco	Descrição	Tipo	Und	Quant.	Valor Unit	Total
Composição	10576	SEINFRA	MÃO DE OBRA DO CAMINHÃO BASCULANTE 12M3		H	1,0000000	25,73	25,73

CONSTRUTORA SMART EIRELI - ME  
CNPJ: 23.078.596/0001-48  
AVENIDA BEZERRA DE MENEZES, Nº 1250, SALAS 1408/1409 - SÃO GERARDO - CEP: 60325-001 - FORTALEZA - CEARÁ  
TELEFONE: (85) 3182.4631  
CONSTRUTORASMART@HOTMAIL.COM

g

Handwritten signatures and initials.





Insumo	12545	SEINFRA	MOTORISTA DE CAMINHÃO	Mão de Obra	H	1,0000000	25,73	25,73	
								<b>TOTAL SIMPLES:</b>	25,73
								<b>ENCARGOS:</b>	<i>INCLUSOS</i>
								<b>BDI:</b>	0,00
								<b>TOTAL GERAL:</b>	25,73

Composição	Código	Banco	Descrição	Tipo	Und	Quant.	Valor Unit	Total	
Insumo	10596	SEINFRA	CAMINHÃO BASCULANTE 12M3 (CHI)		H	1,0000000	43,66	43,66	
Insumo	12702	SEINFRA	JUROS	Material	H	2,0323000	0,72	1,46	
Insumo	12701	SEINFRA	DEPRECIACÃO	Material	H	22,8666000	0,72	16,46	
Insumo	12724	SEINFRA	MÃO DE OBRA DE OPERAÇÃO DO CAMINHÃO BASCULANTE 12M3	Material	H	1,0000000	25,73	25,73	
								<b>TOTAL SIMPLES:</b>	43,66
								<b>ENCARGOS:</b>	<i>INCLUSOS</i>
								<b>BDI:</b>	0,00
								<b>TOTAL GERAL:</b>	43,66


Composição	Código	Banco	Descrição	Tipo	Und	Quant.	Valor Unit	Total	
Insumo	12723	SEINFRA	MATERIAL DE OPERAÇÃO DO CAMINHÃO BASCULANTE 12M3		H	1,0000000	54,18	54,18	
Insumo	12706	SEINFRA	ÓLEO DIESEL	Material	L	18,4000000	2,94	54,18	
								<b>TOTAL SIMPLES:</b>	54,18
								<b>ENCARGOS:</b>	<i>INCLUSOS</i>
								<b>BDI:</b>	0,00
								<b>TOTAL GERAL:</b>	54,18

Composição	Código	Banco	Descrição	Tipo	Und	Quant.	Valor Unit	Total	
Insumo	10688	SEINFRA	CAMINHÃO BASCULANTE 12M3 (CHP)		H	1,0000000	122,54	122,54	
Insumo	12703	SEINFRA	MANUTENÇÃO	Material	H	34,2999900	0,72	24,70	
Insumo	12702	SEINFRA	JUROS	Material	H	2,0323000	0,72	1,46	
Insumo	12701	SEINFRA	DEPRECIACÃO	Material	H	22,8666000	0,72	16,46	
Insumo	12723	SEINFRA	MATERIAL DE OPERAÇÃO DO CAMINHÃO BASCULANTE 12M3	Material	H	1,0000000	54,18	54,18	
Insumo	12724	SEINFRA	MÃO DE OBRA DE OPERAÇÃO DCAMINHÃO BASCULANTE 12M3	Material	H	1,0000000	25,73	25,73	
								<b>TOTAL SIMPLES:</b>	122,54
								<b>ENCARGOS:</b>	<i>INCLUSOS</i>
								<b>BDI:</b>	0,00
								<b>TOTAL GERAL:</b>	122,54

  
 CONSTRUTORA SMART EIRELI-ME  
 CNPJ: 23.078.596/0001-48  
 Marcos Ronniely Holanda Pedroza  
 Socio Administrador  
 CPF: 021.650.580-35

  
 CONSTRUTORA SMART EIRELI-ME  
 CNPJ: 23.078.596/0001-48  
 Marcos Antônio Queiroz dos Santos  
 Engenheiro Civil  
 CREA-CE 11423/D

8

  
 Marc