



# Diário Oficial

## do Município de Limoeiro do Norte-CE

### DOM

Instituído pelo art. 100 da Lei Orgânica do Município de Limoeiro do Norte, com a nova redação dada pela Emenda 001/2017.

ANO IV - Nº 815, DE 30 DE SETEMBRO DE 2020.

## SEÇÃO DO PODER EXECUTIVO

**Secretaria Municipal para Assuntos do  
Gabinete do Prefeito (SEGAPRE)**

### PORTARIAS

**PORTARIA N.º 115/2020, DE 17 DE SETEMBRO DE 2020.**

*Desliga a servidora pública municipal GERLIANNE MARIA COSTA FREITAS do quadro de pessoal da Prefeitura do Município de Limoeiro do Norte-CE, em virtude de concessão do benefício de aposentadoria previdenciária por tempo de contribuição e dá outras providências.*

O PREFEITO DO MUNICÍPIO DE LIMOEIRO DO NORTE, no uso de suas atribuições legais,

**CONSIDERANDO** a Carta de Concessão de Aposentadoria por Tempo de Contribuição emitida pela Previdência Social – NB n.º 192.375.475-8; e

**CONSIDERANDO** o pedido formal de aposentadoria juntado ao Processo Administrativo n.º 193/2020,

#### RESOLVE:

**Art. 1.º DESLIGAR** do quadro de pessoal da Prefeitura do Município de Limoeiro do Norte-CE, por motivo de concessão de aposentadoria, no cargo efetivo de ENFERMEIRO, a Sra. GERLIANNE MARIA COSTA FREITAS, lotada na Secretaria Municipal de Saúde (SECSA).

**Art. 2.º** Esta portaria entra em vigor na data de sua publicação.

**GABINETE DO PREFEITO DO MUNICÍPIO DE LIMOEIRO DO NORTE**, em 17 de setembro de 2020.

*José Maria Lucena*

\*\*\* \*\*

**PORTARIA N.º 116/2020, DE 17 DE SETEMBRO DE 2020.**

*Desliga a servidora pública municipal JACINTA MARIA AMORIM ROBERTO do quadro de pessoal da Prefeitura do Município de Limoeiro do Norte-CE, em virtude de concessão do benefício de aposentadoria previdenciária por tempo de contribuição e dá outras providências.*

O PREFEITO DO MUNICÍPIO DE LIMOEIRO DO NORTE, no uso de suas atribuições legais,

**CONSIDERANDO** a Carta de Concessão de Aposentadoria por Tempo de Contribuição emitida pela Previdência Social – NB n.º 195.022.288-5; e

**CONSIDERANDO** o pedido formal de aposentadoria juntado ao Processo Administrativo n.º 204/2020,

#### RESOLVE:

**Art. 1.º DESLIGAR** do quadro de pessoal da Prefeitura do Município de

Limoeiro do Norte-CE, por motivo de concessão de aposentadoria, no cargo efetivo de AUXILIAR DE SERVIÇOS GERAIS, a Sra. JACINTA MARIA AMORIM ROBERTO, lotada na Secretaria Municipal de Saúde (SECSA).

**Art. 2.º** Esta portaria entra em vigor na data de sua publicação.

**GABINETE DO PREFEITO DO MUNICÍPIO DE LIMOEIRO DO NORTE**, em 17 de setembro de 2020.

*José Maria Lucena*

\*\*\* \*\*

**PORTARIA N.º 117/2020, DE 17 DE SETEMBRO DE 2020.**

*Desliga a servidora pública municipal FRANCISCA JUCILEUZA SOUSA GADELHA do quadro de pessoal da Prefeitura do Município de Limoeiro do Norte-CE, em virtude de concessão do benefício de aposentadoria previdenciária por tempo de contribuição e dá outras providências.*

O PREFEITO DO MUNICÍPIO DE LIMOEIRO DO NORTE, no uso de suas atribuições legais,

**CONSIDERANDO** a Carta de Concessão de Aposentadoria por Tempo de Contribuição emitida pela Previdência Social – NB n.º 189.810.954-8; e

**CONSIDERANDO** o pedido formal de aposentadoria juntado ao Processo Administrativo n.º 205/2020,

#### RESOLVE:

**Art. 1.º DESLIGAR** do quadro de pessoal da Prefeitura do Município de Limoeiro do Norte-CE, por motivo de concessão de aposentadoria, no cargo efetivo de AUXILIAR DE LABORATÓRIO DE ANÁLISES CLÍNICAS, a Sra. FRANCISCA JUCILEUZA SOUSA GADELHA, lotada na Secretaria Municipal de Saúde (SECSA).

**Art. 2.º** Esta portaria entra em vigor na data de sua publicação.

**GABINETE DO PREFEITO DO MUNICÍPIO DE LIMOEIRO DO NORTE**, em 17 de setembro de 2020.

*José Maria Lucena*

**Secretaria Municipal de Gestão, Finanças,  
Orçamentos e Planejamento (SEGEF)**

### COMISSÃO DE LICITAÇÕES E PREGÕES

#### AVISO DE LICITAÇÃO

#### PREGÃO ELETRÔNICO N.º 2020.2309-001SEMAS

O Município de Limoeiro do Norte, através do seu Pregoeiro, torna público aos interessados que realizará Pregão Eletrônico nº 2020.2309-001SEMAS, para Registro de preços para Aquisição de EPIS, limpeza e higiene de interes-



**José Maria Lucena,**  
Prefeito.

**João Dilmar da Silva,**  
Vice-Prefeito.

**Juliana de Holanda Lucena,**  
Secretária Municipal para Assuntos do  
Gabinete do Prefeito.

**Antônio Jerrivan Filho,**  
Secretário Municipal de Gestão,  
Finanças, Orçamentos e Planejamento.

**Deolino Júnior Ibiapina**  
Secretário Municipal de Saúde.

**Maria de Fátima de Holanda dos Santos,**  
Secretária Municipal de Educação Básica.

**Maria Arivan de Holanda Lucena,**  
Secretária Municipal de Assistência Social e  
de Políticas Públicas para Mulheres, Crianças e Ado-  
lescentes e Pessoas com Deficiência.

**Francisco Valdo Freitas de Lemos,**  
Secretário Municipal de Infraestrutura e  
Urbanismo (respondendo).

**Davi Alves de Lima,**  
Secretário Municipal de Cultura, Desportos  
e Juventude.

**Éderson Cleiton da Costa Castro,**  
Secretário Municipal de Atividades Econômicas,  
Empreendedorismo, Turismo, Recursos Hídricos e  
Energéticos e Meio Ambiente.

**Alane de Holanda Nunes Maia,**  
Secretária Municipal de Projetos  
Urbanísticos e Habitação Social.

**Eriano Marcos Araújo da Costa,**  
Procurador Geral do Município.

**Francisco Valdo Freitas de Lemos,**  
Superintendente do Serviço Autônomo  
de Água e Esgoto (SAAE).

**Karísia Mara Lima de Oliveira,**  
Superintendente do Instituto Municipal de  
Meio Ambiente (IMMAB).

**Composição, Produção e Edição**  
**Daniel da Silva Freitas,**  
Assessor de Tecnologia da Informação.



**Diário Oficial do Município de  
Limoeiro do Norte**

End.: Rua Cel. Antonio Joaquim, 2121 - Centro  
Limoeiro do Norte - Ceará

Fone: (88) 2142-0880

Email: diario.oficial@limoeirodonorte.ce.gov.br

se da Secretaria Municipal de Assistência Social e de Políticas Públicas para Mulheres Crianças e Adolescentes e pessoas com Deficiência - (SEMAS) no enfrentamento ao COVID19- do Município de Limoeiro do Norte/CE. A partir desta data 30 de Setembro de 2020, às 09:00min, horário de Brasília, está aberto o prazo para cadastramento de proposta no sítio: [www.portaldecompraspublicas.com.br](http://www.portaldecompraspublicas.com.br), prazo de encerramento para cadastro de proposta: 15/10/2020, às 09h:00min. Início da Sessão de Disputa: 15/10/2020, às 10h:00min, para maiores informações procurar na sala de reuniões da Comissão, Rua Cel. Antonio Joaquim nº 2121, Centro – Limoeiro do Norte – Ceará, nos horários de 08h30min às 13h00min, em dias úteis, ou através do site: TCE – Tribunal de Contas do Estado do Ceará. Limoeiro do Norte/CE, 29 de Setembro de 2020 - PAULO VICTOR FARIAS PINHEIRO – Presidente/Pregoeiro.

**RELATÓRIO RESUMIDO DA EXECUÇÃO ORÇAMENTÁRIA - RREO  
4º BIMESTRE DE 2020**



Ceará  
Governo Municipal de Limoeiro do Norte  
Consolidado

RELATÓRIO RESUMIDO DA EXECUÇÃO ORÇAMENTÁRIA  
BALANÇO ORÇAMENTÁRIO  
ORÇAMENTOS FISCAL E DA SEGURIDADE SOCIAL  
4º bimestre de 2020 (Julho a Agosto)

Pag.: 0001

RREO - ANEXO I (LRF, Art. 52, inciso I, alínea 'a' e 'b' do inciso II e § 1o.) R\$ 1,00

RECEITAS ORÇAMENTÁRIAS	PREVISÃO INICIAL	PREVISÃO ATUALIZADA (a)	RECEITAS REALIZADAS				SALDO A REALIZAR (a-c)
			NO BIMESTRE (b)	% b/a	ATÉ O BIMESTRE (c)	% c/a	
RECEITAS (exceto intra-orçamentárias) (1)	151.429.992,00	151.429.992,00	30.473.288,02	20,12	102.265.255,36	67,53	49.164.736,64
RECEITAS CORRENTES	141.209.992,00	141.209.992,00	30.144.892,81	21,35	101.859.897,35	72,13	39.350.094,65
IMPOSTOS, TAXAS E CONTRIBUIÇÕES DE MELHORIA	10.050.000,00	10.050.000,00	2.392.022,99	23,71	8.606.809,19	85,30	1.443.190,81
Impostos	9.515.000,00	9.515.000,00	2.314.253,83	24,32	8.262.869,61	86,84	1.252.139,39
Taxas	535.000,00	535.000,00	77.769,06	13,53	343.819,58	59,79	231.180,42
Contribuição de melhoria	0,00	0,00	0,00	0,00	0,00	0,00	0,00
CONTRIBUIÇÕES	3.200.000,00	3.200.000,00	631.018,60	19,72	2.621.314,91	81,92	578.685,09
Contribuições sociais	0,00	0,00	0,00	0,00	0,00	0,00	0,00
Contribuições econômicas	0,00	0,00	0,00	0,00	0,00	0,00	0,00
Contribuição para entidades privadas de serviço social e de formação profissional.	0,00	0,00	0,00	0,00	0,00	0,00	0,00
Contribuição para o custeio do serviço de iluminação pública	3.200.000,00	3.200.000,00	631.018,60	19,72	2.621.314,91	81,92	578.685,09
RECEITA PATRIMONIAL	519.879,00	519.879,00	29.349,25	5,65	247.096,27	47,53	272.782,73
Exploração do Patrimônio Imobiliário do Estado	6.000,00	6.000,00	0,00	0,00	0,00	0,00	6.000,00
Valores mobiliários	513.879,00	513.879,00	29.349,25	5,71	247.096,27	48,00	266.782,73
Delegação de Serviços Públicos mediante Concessão - Permissão, Autorização ou Licença.	0,00	0,00	0,00	0,00	0,00	0,00	0,00
Exploração de Recursos Naturais.	0,00	0,00	0,00	0,00	0,00	0,00	0,00
Exploração do Patrimônio Intangível.	0,00	0,00	0,00	0,00	0,00	0,00	0,00
Cessão de Direitos.	0,00	0,00	0,00	0,00	0,00	0,00	0,00
Demais Receitas Patrimoniais.	0,00	0,00	0,00	0,00	0,00	0,00	0,00
RECEITA AGROPECUÁRIA	0,00	0,00	0,00	0,00	0,00	0,00	0,00
RECEITA INDUSTRIAL	0,00	0,00	0,00	0,00	0,00	0,00	0,00
RECEITA DE SERVIÇOS	12.010.000,00	12.010.000,00	2.143.427,22	17,83	8.081.045,19	67,29	3.928.954,81
Serviços Administrativos e Comerciais Gerais	11.785.000,00	11.785.000,00	2.124.442,78	18,03	7.978.012,73	67,70	3.006.556,27
Serviços e Atividades Referentes à Navegação e ao Transporte	0,00	0,00	0,00	0,00	0,00	0,00	0,00



Ceará  
Governo Municipal de Limoeiro do Norte  
Consolidado

RELATÓRIO RESUMIDO DA EXECUÇÃO ORÇAMENTÁRIA  
BALANÇO ORÇAMENTÁRIO  
ORÇAMENTOS FISCAL E DA SEGURIDADE SOCIAL  
4º bimestre de 2020 (Julho a Agosto)

Pag.: 0002

Serviços e Atividades Referentes à Saúde	0,00	0,00	0,00	0,00	0,00	0,00	0,00
Serviços e Atividades Financeiras	0,00	0,00	0,00	0,00	0,00	0,00	0,00
Outros Serviços	225.000,00	225.000,00	18.985,44	8,44	102.491,46	45,53	122.508,54
TRANSFÊRENCIAS CORRENTES	114.773.113,00	114.773.113,00	24.777.909,16	21,59	81.896.187,85	71,35	32.876.925,14
Transferências da União e de suas Entidades	76.582.113,00	76.582.113,00	18.301.272,24	23,90	56.146.854,75	73,32	20.435.258,25
Transferências dos Estados e do Distrito Federal e de suas Entidades	16.109.000,00	16.109.000,00	3.101.579,19	19,25	11.239.781,15	69,77	4.869.218,85
Transferências dos Municípios e de suas Entidades	0,00	0,00	0,00	0,00	0,00	0,00	0,00
Transferências de Instituições Privadas	0,00	0,00	0,00	0,00	0,00	0,00	0,00
Transferências de Outras Instituições Públicas	22.082.000,00	22.082.000,00	3.375.117,73	15,28	14.509.561,96	65,71	7.572.438,04
Transferências do Exterior	0,00	0,00	0,00	0,00	0,00	0,00	0,00
Transferências de Pessoas Físicas	0,00	0,00	0,00	0,00	0,00	0,00	0,00
Transferências provenientes de Depósitos Não Identificados	0,00	0,00	0,00	0,00	0,00	0,00	0,00
OUTRAS RECEITAS CORRENTES	617.000,00	617.000,00	171.105,59	27,73	407.553,93	66,05	209.446,07
Multas Administrativas, Contratuais e Judiciais	596.000,00	596.000,00	0,00	0,00	0,00	0,00	596.000,00
Indenizações, Restituições e Ressarcimentos	20.000,00	20.000,00	163.541,85	817,71	373.903,37	1.869,52	-353.903,37
Bens, Direitos e Valores Incorporados ao Patrimônio Público	0,00	0,00	0,00	0,00	0,00	0,00	0,00
Demais Receitas Correntes	1.000,00	1.000,00	7.563,74	756,37	33.650,56	3.365,06	-32.650,56
RECEITAS DE CAPITAL	10.220.000,00	10.220.000,00	328.395,21	3,21	405.358,01	3,97	9.814.641,99
OPERAÇÕES DE CRÉDITO	2.540.000,00	2.540.000,00	0,00	0,00	0,00	0,00	2.540.000,00
Operações de crédito - Mercado Interno	2.490.000,00	2.490.000,00	0,00	0,00	0,00	0,00	2.490.000,00
Operações de crédito - Mercado Externo	50.000,00	50.000,00	0,00	0,00	0,00	0,00	50.000,00
ALIEIÇÃO DE BENS	10.000,00	10.000,00	0,00	0,00	0,00	0,00	10.000,00
Alienação de Bens Móveis	10.000,00	10.000,00	0,00	0,00	0,00	0,00	10.000,00
Alienação de Bens Imóveis	0,00	0,00	0,00	0,00	0,00	0,00	0,00
Alienação de Bens Intangíveis	0,00	0,00	0,00	0,00	0,00	0,00	0,00
AMORTIZAÇÃO DE EMPRÉSTIMOS	0,00	0,00	0,00	0,00	0,00	0,00	0,00
TRANSFERÊNCIAS DE CAPITAL	7.660.000,00	7.660.000,00	328.395,21	4,29	405.358,01	5,29	7.254.641,99
Transferências da União e de suas Entidades	4.550.000,00	4.550.000,00	0,00	0,00	74.872,80	1,65	4.475.127,20
Transferências dos Estados e do Distrito Federal e de suas Entidades	3.100.000,00	3.100.000,00	325.000,00	10,48	325.000,00	10,48	2.775.000,00
Transferências dos Municípios e de suas Entidades	0,00	0,00	0,00	0,00	0,00	0,00	0,00
Transferências de Instituições Privadas	0,00	0,00	0,00	0,00	0,00	0,00	0,00



Ceará  
Governo Municipal de Limoeiro do Norte  
Consolidado

RELATÓRIO RESUMIDO DA EXECUÇÃO ORÇAMENTÁRIA  
BALANÇO ORÇAMENTÁRIO  
ORÇAMENTOS FISCAL E DA SEGURIDADE SOCIAL  
4º Bimestre de 2020 (Julho a Agosto)

Pag.: 0003

Transferências de Outras Instituições Públicas	0,00	0,00	0,00	0,00	0,00	0,00	0,00	0,00
Transferências do Exterior	0,00	0,00	0,00	0,00	0,00	0,00	0,00	0,00
Transferências de Pessoas físicas	0,00	0,00	0,00	0,00	0,00	0,00	0,00	0,00
Transferências Provenientes de Depósitos Não identificados	10.000,00	10.000,00	3.395,21	33,95	5.485,21	54,85	4.514,79	10.000,00
OUTRAS RECEITAS DE CAPITAL	10.000,00	10.000,00	0,00	0,00	0,00	0,00	0,00	10.000,00
Integralização do Capital Social	0,00	0,00	0,00	0,00	0,00	0,00	0,00	0,00
Remuneração das Disponibilidades do Tesouro	0,00	0,00	0,00	0,00	0,00	0,00	0,00	0,00
Resgate de Títulos do Tesouro	0,00	0,00	0,00	0,00	0,00	0,00	0,00	0,00
Demais Receitas de Capital	10.000,00	10.000,00	0,00	0,00	0,00	0,00	0,00	10.000,00
RECEITAS (intra-orçamentárias) (II)	578.121,00	578.121,00	68.016,27	11,77	89.579,29	15,49	488.541,71	
<b>SUBTOTAL DAS RECEITAS (III) = (I + II)</b>	<b>152.008.113,00</b>	<b>152.008.113,00</b>	<b>30.541.304,29</b>	<b>20,09</b>	<b>102.354.834,65</b>	<b>67,34</b>	<b>49.653.278,35</b>	
OPERAÇÕES DE CRÉDITO / REFINANCIAMENTO (IV)								
OPERAÇÕES DE CRÉDITO - MERCADO INTERNO								
Mobiliária								
Contratual								
OPERAÇÕES DE CRÉDITO - MERCADO EXTERNO								
Mobiliária								
Contratual								
<b>TOTAL DAS RECEITAS (V) = (III + IV)</b>	<b>152.008.113,00</b>	<b>152.008.113,00</b>	<b>30.541.304,29</b>	<b>20,09</b>	<b>102.354.834,65</b>	<b>67,34</b>	<b>49.653.278,35</b>	
DÉFICIT (VI) (1)	-	-	-	-	2.210.859,75	-	-	
<b>TOTAL COM DÉFICIT (VII) = (V+VI)</b>	<b>152.008.113,00</b>	<b>152.008.113,00</b>	<b>30.541.304,29</b>	<b>20,09</b>	<b>104.565.694,40</b>	<b>67,34</b>	<b>47.442.418,60</b>	
SALDOS DE EXERCÍCIOS ANTERIORES	0,00	0,00	-	-	0,00	-	-	
Recursos arrecadados em exercícios anteriores - RPPS	0,00	0,00	-	-	-	-	-	
Superávit financeiro	-	0,00	-	-	0,00	-	-	
	DOTAÇÃO	DOTAÇÃO	DESPESAS EMPENHADAS		DESPESAS LIQUIDADAS		DESPESAS	



Ceará  
Governo Municipal de Limoeiro do Norte  
Consolidado

RELATÓRIO RESUMIDO DA EXECUÇÃO ORÇAMENTÁRIA  
BALANÇO ORÇAMENTÁRIO  
ORÇAMENTOS FISCAL E DA SEGURIDADE SOCIAL  
4º Bimestre de 2020 (Julho a Agosto)

Pag.: 0004

DESPESAS ORÇAMENTÁRIAS	INICIAL (d)	ATUALIZADA (e)	SALDO		SALDO		SALDO (i)=(e-h)	PAGAS ATÉ O BIMESTRE (j)	
			NO BIMESTRE	ATÉ O BIMESTRE (f)	NO BIMESTRE	ATÉ O BIMESTRE (h)			
DESPESAS (exceto intr orçamentárias)(VIII)	151.429.952,00	154.211.492,00	20.001.066,17	125.736.446,89	28.475.045,11	27.090.494,94	104.342.900,82	49.868.591,18	95.293.824,49
DESPESAS CORRENTES	131.237.844,70	139.024.594,70	19.060.970,87	118.949.014,66	20.075.580,04	26.197.595,89	98.120.599,64	40.903.995,06	89.154.167,11
Pessoal e encargos so	75.986.716,73	75.002.556,73	9.166.826,66	66.427.911,03	8.574.645,70	14.259.219,95	54.931.062,88	20.071.493,85	49.439.609,25
Juros e encargos da d	2.600,00	2.600,00	0,00	0,00	2.600,00	0,00	0,00	2.600,00	0,00
Outras despesas corre	55.248.467,97	64.019.437,97	9.894.144,21	52.521.103,63	11.498.334,34	11.938.375,94	43.189.536,76	20.829.901,21	39.714.557,86
DESPESAS DE CAPITAL	19.432.106,74	14.426.856,74	940.095,30	6.787.432,23	7.639.424,51	892.899,05	6.222.301,18	8.204.555,56	6.139.657,38
Investimentos	18.271.806,74	13.200.556,74	940.095,30	6.017.431,67	7.183.125,07	842.728,92	5.714.350,65	7.486.206,09	5.631.706,85
Inversões financeiras	45.000,00	111.000,00	0,00	70.000,56	40.999,44	0,00	70.000,56	40.999,44	70.000,56
Amortização de dívida	1.115.300,00	1.115.300,00	0,00	700.000,00	415.300,00	50.170,13	437.949,97	677.350,03	437.949,97
Reserva de Contingênci	760.040,56	760.040,56	0,00	0,00	760.040,56	0,00	0,00	760.040,56	0,00
DESPESAS (intra- orçamentárias) (IX)	578.121,00	590.121,00	41.000,00	444.000,00	146.121,00	41.444,23	222.793,58	367.327,42	68.203,67
<b>SUBTOTAL DAS DESPESAS(X) = (VIII+IX)</b>	<b>152.008.113,00</b>	<b>154.801.613,00</b>	<b>20.042.066,17</b>	<b>126.180.446,89</b>	<b>28.621.166,11</b>	<b>27.131.939,17</b>	<b>104.565.694,40</b>	<b>50.235.918,60</b>	<b>95.362.028,16</b>
AMORTIZAÇÃO DA DÍVIDA REFINANCIAMENTO (XI)									
AMORT. DA DÍVIDA INT									
Dívida mobiliária									
Dívida contratual									
AMORT. DA DÍVIDA EXT									
Dívida mobiliária									
Dívida contratual									
<b>TOTAL DAS DESPESAS (XII) = (X+XI)</b>	<b>152.008.113,00</b>	<b>154.801.613,00</b>	<b>20.042.066,17</b>	<b>126.180.446,89</b>	<b>28.621.166,11</b>	<b>27.131.939,17</b>	<b>104.565.694,40</b>	<b>50.235.918,60</b>	<b>95.362.028,16</b>
SUPERAVIT (XIII)	-	-	-	-	-	-	0,00	-	-





Ceará  
 Governo Municipal de Limoeiro do Norte  
 Consolidado

RELATÓRIO RESUMIDO DA EXECUÇÃO ORÇAMENTÁRIA  
 BALANÇO ORÇAMENTÁRIO  
 ORÇAMENTOS FISCAL E DA SEGURIDADE SOCIAL  
 4º bimestre de 2020 (Julho a Agosto)

Pag.: 0005

TOTAL COM SUPERÁVIT (XIV)=(XII+XIII)	152.008.113,00	154.801.613,00	20.042.066,17	126.180.446,89	28.621.166,11	27.131.939,17	104.565.694,40	50.235.918,60	95.362.028,16
RESERVA DO RPPS	0,00	0,00	0,00	0,00	0,00	0,00	0,00	0,00	0,00

FONTE: SISTEMA: Aspec Informática - UNIDADE RESPONSÁVEL: Prefeitura Municipal de Limoeiro do Norte - DATA DA EMISSÃO: 21/09/2020 - HORA DA EMISSÃO: 13:31:19  
 (1) O déficit será apurado pela diferença entre a receita realizada e a despesa liquidada nos cinco primeiros bimestres e a despesa empenhada no último bimestre.  
 NOTA:

RECEITAS INTRA-ORÇAMENTÁRIAS	PREVISÃO INICIAL	PREVISÃO ATUALIZADA (a)	RECEITAS REALIZADAS				SALDO A REALIZAR (a-c)
			NO BIMESTRE (b)	% b/a	ATÉ O BIMESTRE (c)	% c/a	
RECEITAS (intra-orçamentárias) (II)	578.121,00	578.121,00	68.016,27	11,77	89.579,29	15,49	488.541,71
RECEITAS CORRENTES	578.121,00	578.121,00	68.016,27	11,77	89.579,29	15,49	488.541,71
IMPOSTOS, TAXAS E CONTRIBUIÇÕES DE MELHORIA	0,00	0,00	0,00	0,00	0,00	0,00	0,00
Impostos	0,00	0,00	0,00	0,00	0,00	0,00	0,00
Taxas	0,00	0,00	0,00	0,00	0,00	0,00	0,00
Contribuição de melhoria	0,00	0,00	0,00	0,00	0,00	0,00	0,00
CONTRIBUIÇÕES	0,00	0,00	0,00	0,00	0,00	0,00	0,00
Contribuições sociais	0,00	0,00	0,00	0,00	0,00	0,00	0,00
Contribuições econômicas	0,00	0,00	0,00	0,00	0,00	0,00	0,00
Contribuição para entidades privadas de serviço social e de formação profissional.	0,00	0,00	0,00	0,00	0,00	0,00	0,00
Contribuição para o custeio do serviço de iluminação pública	0,00	0,00	0,00	0,00	0,00	0,00	0,00
RECEITA PATRIMONIAL	0,00	0,00	0,00	0,00	0,00	0,00	0,00
Exploração do Patrimônio Imobiliário do Estado	0,00	0,00	0,00	0,00	0,00	0,00	0,00
Valores mobiliários	0,00	0,00	0,00	0,00	0,00	0,00	0,00
Delegação de Serviços Públicos Mediante Concessão, Permissão, Autorização ou Licença.	0,00	0,00	0,00	0,00	0,00	0,00	0,00
Exploração de Recursos Naturais.	0,00	0,00	0,00	0,00	0,00	0,00	0,00



Ceará  
 Governo Municipal de Limoeiro do Norte  
 Consolidado

RELATÓRIO RESUMIDO DA EXECUÇÃO ORÇAMENTÁRIA  
 BALANÇO ORÇAMENTÁRIO  
 ORÇAMENTOS FISCAL E DA SEGURIDADE SOCIAL  
 4º bimestre de 2020 (Julho a Agosto)

Pag.: 0006

Exploração do Patrimônio Intangível.	0,00	0,00	0,00	0,00	0,00	0,00	0,00
Cessão de Direitos.	0,00	0,00	0,00	0,00	0,00	0,00	0,00
Demais Receitas Patrimoniais.	0,00	0,00	0,00	0,00	0,00	0,00	0,00
RECEITA AGROPECUÁRIA	0,00	0,00	0,00	0,00	0,00	0,00	0,00
RECEITA INDUSTRIAL	0,00	0,00	0,00	0,00	0,00	0,00	0,00
RECEITA DE SERVIÇOS	578.121,00	578.121,00	68.016,27	11,77	89.579,29	15,49	488.541,71
Serviços Administrativos e Comerciais Gerais	578.121,00	578.121,00	68.016,27	11,77	89.579,29	15,49	488.541,71
Serviços e Atividades Referentes à Navegação e ao Transporte	0,00	0,00	0,00	0,00	0,00	0,00	0,00
Serviços e Atividades Referentes à Saúde	0,00	0,00	0,00	0,00	0,00	0,00	0,00
Serviços e Atividades Financeiras	0,00	0,00	0,00	0,00	0,00	0,00	0,00
Outros Serviços	0,00	0,00	0,00	0,00	0,00	0,00	0,00
TRANSFERÊNCIAS CORRENTES	0,00	0,00	0,00	0,00	0,00	0,00	0,00
Transferências da União e de suas Entidades	0,00	0,00	0,00	0,00	0,00	0,00	0,00
Transferências dos Estados e do Distrito Federal e de suas Entidades	0,00	0,00	0,00	0,00	0,00	0,00	0,00
Transferências dos Municípios e de suas Entidades	0,00	0,00	0,00	0,00	0,00	0,00	0,00
Transferências de Instituições Privadas	0,00	0,00	0,00	0,00	0,00	0,00	0,00
Transferências de Outras Instituições Públicas	0,00	0,00	0,00	0,00	0,00	0,00	0,00
Transferências do Exterior	0,00	0,00	0,00	0,00	0,00	0,00	0,00
Transferências de Pessoas Físicas	0,00	0,00	0,00	0,00	0,00	0,00	0,00
Transferências Provenientes de Depósitos Não Identificados	0,00	0,00	0,00	0,00	0,00	0,00	0,00
OUTRAS RECEITAS CORRENTES	0,00	0,00	0,00	0,00	0,00	0,00	0,00
Multas Administrativas, Contratuais e Judiciais	0,00	0,00	0,00	0,00	0,00	0,00	0,00
Indenizações, Restituições e Ressarcimentos	0,00	0,00	0,00	0,00	0,00	0,00	0,00
Bens, Direitos e Valores Incorporados ao Patrimônio Público	0,00	0,00	0,00	0,00	0,00	0,00	0,00
Demais Receitas Correntes	0,00	0,00	0,00	0,00	0,00	0,00	0,00
RECEITAS DE CAPITAL	0,00	0,00	0,00	0,00	0,00	0,00	0,00
OPERÇÕES DE CRÉDITO	0,00	0,00	0,00	0,00	0,00	0,00	0,00
Operações de crédito - Mercado Interno	0,00	0,00	0,00	0,00	0,00	0,00	0,00
Operações de crédito - Mercado Externo	0,00	0,00	0,00	0,00	0,00	0,00	0,00
ALIENAÇÃO DE BENS	0,00	0,00	0,00	0,00	0,00	0,00	0,00
Alienação de Bens Móveis	0,00	0,00	0,00	0,00	0,00	0,00	0,00



Ceará  
 Governo Municipal de Limoeiro do Norte  
 Consolidado

RELATÓRIO RESUMIDO DA EXECUÇÃO ORÇAMENTÁRIA  
 BALANÇO ORÇAMENTÁRIO  
 ORÇAMENTOS FISCAL E DA SEGURIDADE SOCIAL  
 4º bimestre de 2020 (Julho a Agosto)

Pag.: 0007

Alienação de Bens Imóveis	0,00	0,00	0,00	0,00	0,00	0,00	0,00	0,00
Alienação de Bens Intangíveis	0,00	0,00	0,00	0,00	0,00	0,00	0,00	0,00
AMORTIZAÇÕES DE EMPRÉSTIMOS	0,00	0,00	0,00	0,00	0,00	0,00	0,00	0,00
TRANSFERÊNCIAS DE CAPITAL	0,00	0,00	0,00	0,00	0,00	0,00	0,00	0,00
Transferências da União e de suas Entidades	0,00	0,00	0,00	0,00	0,00	0,00	0,00	0,00
Transferências dos Estados e do Distrito Federal e de suas Entidades	0,00	0,00	0,00	0,00	0,00	0,00	0,00	0,00
Transferências dos Municípios e de suas Entidades	0,00	0,00	0,00	0,00	0,00	0,00	0,00	0,00
Transferências de Instituições Privadas	0,00	0,00	0,00	0,00	0,00	0,00	0,00	0,00
Transferências de Outras Instituições Públicas	0,00	0,00	0,00	0,00	0,00	0,00	0,00	0,00
Transferências do Exterior	0,00	0,00	0,00	0,00	0,00	0,00	0,00	0,00
Transferências de Pessoas Físicas	0,00	0,00	0,00	0,00	0,00	0,00	0,00	0,00
Transferências Provenientes de Depósitos Não identificados	0,00	0,00	0,00	0,00	0,00	0,00	0,00	0,00
OUTRAS RECEITAS DE CAPITAL	0,00	0,00	0,00	0,00	0,00	0,00	0,00	0,00
Integralização do Capital Social	0,00	0,00	0,00	0,00	0,00	0,00	0,00	0,00
Remuneração das Disponibilidades do Tesouro	0,00	0,00	0,00	0,00	0,00	0,00	0,00	0,00
Resgate de Títulos do Tesouro	0,00	0,00	0,00	0,00	0,00	0,00	0,00	0,00
Demais Receitas de Capital	0,00	0,00	0,00	0,00	0,00	0,00	0,00	0,00



Ceará  
 Governo Municipal de Limoeiro do Norte  
 Consolidado

RELATÓRIO RESUMIDO DA EXECUÇÃO ORÇAMENTÁRIA  
 BALANÇO ORÇAMENTÁRIO  
 ORÇAMENTOS FISCAL E DA SEGURIDADE SOCIAL  
 4º bimestre de 2020 (Julho a Agosto)

Pag.: 0008

DESPESAS INTRA-ORÇAMENTÁRIAS	DOTAÇÃO INICIAL (d)	DOTAÇÃO ATUALIZADA (e)	DESPESAS EMPENHADAS		SALDO (g)=(e-f)	DESPESAS LIQUIDADAS		SALDO (i)=(e-h)	DESPESAS PAGAS ATÉ O BIMESTRE (j)
			NO BIMESTRE	ATÉ O BIMESTRE (f)		NO BIMESTRE	ATÉ O BIMESTRE (h)		
DESPESAS (intra-orçamentárias) (IX)	578.121,00	590.121,00	41.000,00	444.000,00	146.121,00	41.444,23	222.793,58	367.327,42	68.203,67
DESPESAS CORRENTES	578.121,00	590.121,00	41.000,00	444.000,00	146.121,00	41.444,23	222.793,58	367.327,42	68.203,67
Outras despesas correntes	578.121,00	590.121,00	41.000,00	444.000,00	146.121,00	41.444,23	222.793,58	367.327,42	68.203,67
DESPESAS DE CAPITAL	0,00	0,00	0,00	0,00	0,00	0,00	0,00	0,00	0,00

JOSÉ MARIA DE OLIVEIRA LUCENA,  
 PREFEITO MUNICIPAL

ASCONJ - ASSESSORIA CONTÁBIL SS - EPP  
 CONTADOR

José Gledson Bandeira Damasceno  
 CPF: 245.276.293-87  
 CRC-CE 023745/0-6

ANTÔNIO CARRIVAN FILHO  
 SECRETÁRIO MUNICIPAL DA SEGEF



Ceará  
 Governo Municipal de Limoeiro do Norte  
 Consolidado

RELATÓRIO RESUMIDO DA EXECUÇÃO ORÇAMENTÁRIA  
 DEMONSTRATIVO DA EXECUÇÃO DAS DESPESAS POR FUNÇÃO/SUBFUNÇÃO  
 ORÇAMENTO FISCAL E DA SEGURIDADE SOCIAL  
 4º bimestre de 2020 (Julho a Agosto)

Pag.: 0001

RREO - Anexo 2 (LRF, Art.52, inciso II, alínea 'c')

R\$ 1,00

FUNÇÃO / SUBFUNÇÃO	DOTAÇÃO INICIAL	DOTAÇÃO ATUALIZADA (a)	DESPESAS EMPENHADAS			SALDO (c) = (a-b)	DESPESAS LIQUIDADAS			SALDO (e) = (a-d)
			NO BIMESTRE	ATÉ O BIMESTRE (b)	% (b/total b)		NO BIMESTRE	ATÉ O BIMESTRE (d)	% (d/total d)	
<b>DESPESAS (EXCETO INTRA-ORÇAMENTÁRIAS) (I)</b>	<b>151.429.992,00</b>	<b>154.211.492,00</b>	<b>20.001.066,17</b>	<b>125.736.446,89</b>	<b>99,65</b>	<b>28.475.045,11</b>	<b>27.090.494,94</b>	<b>104.342.900,82</b>	<b>99,79</b>	<b>49.868.591,18</b>
LEGISLATIVA	4.885.237,44	4.885.237,44	17.617,93	4.096.455,01	3,25	788.782,43	699.150,15	2.717.772,55	2,60	2.167.464,89
Ação Legislativa	4.885.237,44	4.885.237,44	17.617,93	4.096.455,01	3,25	788.782,43	699.150,15	2.717.772,55	2,60	2.167.464,89
ADMINISTRAÇÃO	10.851.500,00	11.002.200,00	582.474,72	8.911.462,59	7,06	2.090.737,41	1.814.874,38	7.288.681,43	6,57	3.713.518,57
Administração Geral	10.851.500,00	11.002.200,00	582.474,72	8.911.462,59	7,06	2.090.737,41	1.814.874,38	7.288.681,43	6,57	3.713.518,57
ASSISTÊNCIA SOCIAL	5.380.250,00	5.500.250,00	381.785,66	3.871.826,87	3,07	1.628.423,13	649.311,62	2.901.789,98	2,78	2.598.460,02
Assistência ao Idoso	68.800,00	68.800,00	0,00	0,00	0,00	68.800,00	0,00	0,00	0,00	68.800,00
Assistência à Criança e ao Adolescente	305.000,00	212.500,00	0,00	0,00	0,00	212.500,00	0,00	0,00	0,00	212.500,00
Assistência Comunitária	2.293.200,00	2.185.700,00	173.747,34	1.284.601,34	1,02	901.898,66	203.984,82	1.049.338,80	1,60	1.136.361,20
Administração Geral	2.713.250,00	3.033.250,00	208.038,32	2.587.225,53	2,05	446.024,47	445.326,80	1.852.451,18	1,77	1.180.798,82
SAÚDE	33.424.984,24	39.075.284,24	7.672.785,23	34.525.479,77	27,36	4.549.804,47	8.774.018,34	29.782.246,27	28,48	9.293.037,97
Atenção Básica	10.958.184,24	11.671.484,24	1.329.104,72	9.967.402,10	7,90	1.704.082,14	2.302.585,80	8.312.512,38	7,95	3.358.971,86
Assistência Hospitalar e Especializada	17.072.600,00	21.785.200,00	5.152.425,74	19.526.081,68	15,47	2.259.118,32	5.257.811,31	17.378.905,56	16,62	4.406.294,44
Suporte Profilático e Terapêutico	506.700,00	88.150,00	0,00	0,00	0,00	88.150,00	0,00	0,00	0,00	88.150,00
Vigilância Sanitária	1.208.200,00	1.621.300,00	393.009,19	1.486.212,24	1,18	135.087,76	511.283,39	1.384.213,05	1,32	237.086,95
Administração Geral	3.679.300,00	3.909.150,00	798.245,58	3.545.783,75	2,81	363.366,25	702.337,84	2.706.615,28	2,59	1.702.534,72
EDUCAÇÃO	57.535.278,76	54.566.478,76	8.301.183,32	41.453.206,58	32,85	13.113.272,18	8.799.221,09	36.180.093,43	34,60	18.386.385,33
Ensino Fundamental	34.163.626,27	36.108.926,27	5.936.582,71	29.528.420,67	23,40	6.580.505,60	7.016.621,42	26.209.163,75	25,06	9.899.762,52
Ensino Médio	330.700,00	330.700,00	0,00	196.000,00	0,16	134.700,00	0,00	148.746,52	0,4	181.953,48
Educação Infantil	18.479.099,76	13.263.899,76	1.522.000,00	8.390.830,96	6,65	4.873.068,80	1.362.563,30	7.759.000,71	7,42	5.504.899,05
Educação de Jovens e Adultos	1.400,00	286.500,00	0,00	285.179,37	0,23	1.320,63	0,00	277.319,37	0,27	9.180,63
Administração Geral	3.859.452,73	3.875.452,73	535.777,11	2.745.932,08	2,18	1.129.500,65	420.036,37	1.785.863,08	1,71	2.089.589,65
Demais Subfunções	701.000,00	701.000,00	306.823,50	306.823,50	0,24	394.176,50	0,00	701.000,00	0,80	701.000,00
CULTURA	1.633.200,00	1.641.800,00	63.000,76	1.491.426,51	1,18	150.373,49	237.558,73	1.007.420,15	0,96	634.379,85



Ceará  
 Governo Municipal de Limoeiro do Norte  
 Consolidado

RELATÓRIO RESUMIDO DA EXECUÇÃO ORÇAMENTÁRIA  
 DEMONSTRATIVO DA EXECUÇÃO DAS DESPESAS POR FUNÇÃO/SUBFUNÇÃO  
 ORÇAMENTO FISCAL E DA SEGURIDADE SOCIAL  
 4º bimestre de 2020 (Julho a Agosto)

Pag.: 0002

RREO - Anexo 2 (LRF, Art.52, inciso II, alínea 'c')

R\$ 1,00

FUNÇÃO / SUBFUNÇÃO	DOTAÇÃO INICIAL	DOTAÇÃO ATUALIZADA (a)	DESPESAS EMPENHADAS			SALDO (c) = (a-b)	DESPESAS LIQUIDADAS			SALDO (e) = (a-d)
			NO BIMESTRE	ATÉ O BIMESTRE (b)	% (b/total b)		NO BIMESTRE	ATÉ O BIMESTRE (d)	% (d/total d)	
Difusão Cultural	438.100,00	71.800,00	0,00	0,00	0,00	71.800,00	0,00	0,00	0,00	71.800,00
Administração Geral	1.197.100,00	1.570.000,00	63.080,76	1.491.426,51	1,18	78.573,49	237.558,73	1.007.420,15	0,96	562.579,85
URBANISMO	16.978.200,00	16.591.200,00	2.404.943,89	13.890.846,06	11,01	2.700.353,94	3.390.736,90	12.288.128,96	11,75	4.303.071,04
Infra-Estrutura Urbana	4.604.200,00	3.362.900,00	427.000,00	2.333.787,07	1,85	1.029.112,93	315.072,24	2.207.287,34	2,11	1.155.612,66
Serviços Urbanos	7.519.000,00	7.410.400,00	1.485.742,11	5.920.081,28	4,69	1.490.318,72	1.714.768,36	5.333.960,15	5,10	2.076.439,85
Administração Geral	4.855.000,00	5.817.900,00	492.203,78	5.636.977,71	4,47	180.922,29	1.360.896,30	4.746.881,47	4,54	1.071.018,53
SANEAMENTO	13.482.000,00	13.142.000,00	268.334,40	11.703.948,23	9,28	1.438.051,77	1.921.412,03	7.623.487,14	7,29	5.518.512,86
Saneamento Básico Rural	658.000,00	343.000,00	0,00	0,00	0,00	343.000,00	0,00	0,00	0,00	343.000,00
Saneamento Básico Urbano	219.000,00	194.000,00	0,00	0,00	0,00	194.000,00	0,00	0,00	0,00	194.000,00
Administração Geral	12.555.000,00	12.555.000,00	268.334,40	11.703.948,23	9,28	851.051,77	1.921.412,03	7.623.487,14	7,29	4.931.512,86
Demais Subfunções	50.000,00	50.000,00	0,00	0,00	0,00	50.000,00	0,00	0,00	0,00	50.000,00
GESTÃO AMBIENTAL	738.501,00	743.401,00	138.144,05	609.984,83	0,48	133.416,17	110.094,08	426.253,34	0,41	317.147,66
Preservação e Conservação	738.501,00	743.401,00	138.144,05	609.984,83	0,48	133.416,17	110.094,08	426.253,34	0,41	317.147,66
AGRICULTURA	1.511.800,00	1.522.700,00	69.496,21	1.270.729,66	1,01	253.970,34	204.810,03	919.628,58	0,88	603.071,42
Extensão Rural	191.200,00	78.600,00	0,00	0,00	0,00	78.600,00	0,00	0,00	0,00	78.600,00
Administração Geral	1.320.600,00	1.444.100,00	69.496,21	1.270.729,66	1,01	173.370,34	204.810,03	919.628,58	0,88	524.471,42
COMÉRCIO E SERVIÇOS	102.100,00	86.300,00	0,00	0,00	0,00	86.300,00	0,00	0,00	0,00	86.300,00
Promoção Comercial	49.600,00	49.600,00	0,00	0,00	0,00	49.600,00	0,00	0,00	0,00	49.600,00
Turismo	52.500,00	36.700,00	0,00	0,00	0,00	36.700,00	0,00	0,00	0,00	36.700,00
ENERGIA	73.000,00	33.000,00	0,00	0,00	0,00	33.000,00	0,00	0,00	0,00	33.000,00
Energia Elétrica	73.000,00	33.000,00	0,00	0,00	0,00	33.000,00	0,00	0,00	0,00	33.000,00
TRANSPORTE	2.908.400,00	3.418.100,00	11.220,00	3.121.080,78	2,47	297.019,22	439.137,46	2.769.449,02	2,65	648.650,98
Transporte Rodoviário	2.908.400,00	3.418.100,00	11.220,00	3.121.080,78	2,47	297.019,22	439.137,46	2.769.449,02	2,65	648.650,98
DESPORTO E LAZER	63.500,00	143.500,00	90.000,00	90.000,00	0,07	53.500,00	0,00	0,00	0,00	143.500,00
Desporto Comunitário	63.500,00	143.500,00	90.000,00	90.000,00	0,07	53.500,00	0,00	0,00	0,00	143.500,00
ENCARGOS ESPECIAIS	1.100.000,00	1.100.000,00	0,00	700.000,00	0,55	400.000,00	50.170,13	437.949,97	0,42	662.050,03
Serviço da Dívida Interna	1.100.000,00	1.100.000,00	0,00	700.000,00	0,55	400.000,00	50.170,13	437.949,97	0,42	662.050,03



Ceará  
 Governo Municipal de Limoeiro do Norte  
 Consolidado

RELATÓRIO RESUMIDO DA EXECUÇÃO ORÇAMENTÁRIA  
 DEMONSTRATIVO DA EXECUÇÃO DAS DESPESAS POR FUNÇÃO/SUBFUNÇÃO  
 ORÇAMENTO FISCAL E DA SEGURIDADE SOCIAL  
 4º bimestre de 2020 (Julho a Agosto)

Pag.: 0003

RREO - Anexo 2 (LRF, Art.52, inciso II, alínea 'c')

R\$ 1,00

FUNÇÃO / SUBFUNÇÃO	DOTAÇÃO INICIAL	DOTAÇÃO ATUALIZADA (a)	DESPESAS EMPENHADAS			SALDO (c) = (a-b)	DESPESAS LIQUIDADAS			SALDO (e) = (a-d)
			NO BIMESTRE	ATÉ O BIMESTRE (b)	% (b/total b)		NO BIMESTRE	ATÉ O BIMESTRE (d)	% (d/total d)	
RESERVA DE CONTINGÊNCIA	760.040,56	760.040,56	0,00	0,00	0,00	760.040,56	0,00	0,00	0,00	760.040,56
DESPESAS (INTRA-ORÇAMENTARIAS) (II)	578.121,00	590.121,00	41.000,00	444.000,00	0,35	146.121,00	41.444,23	222.793,58	0,21	367.327,42
TOTAL (III) = (I + II)	152.008.113,00	154.801.613,00	20.042.066,17	126.180.446,89	100,00	28.621.166,11	27.131.939,17	104.565.694,40	100,00	50.235.918,60

FONTE: SISTEMA: Aspec Informática - UNIDADE RESPONSÁVEL: Prefeitura Municipal de Limoeiro do Norte - DATA DA EMISSÃO: 21/09/2020 - HORA DA EMISSÃO: 13:32:50



Ceará  
 Governo Municipal de Limoeiro do Norte  
 Consolidado

RELATÓRIO RESUMIDO DA EXECUÇÃO ORÇAMENTÁRIA  
 DEMONSTRATIVO DA EXECUÇÃO DAS DESPESAS POR FUNÇÃO/SUBFUNÇÃO  
 ORÇAMENTO FISCAL E DA SEGURIDADE SOCIAL  
 4º bimestre de 2020 (Julho a Agosto)

Pag.: 0004

RREO - Anexo 2 (LRF, Art.52, inciso II, alínea 'c')

R\$ 1,00

FUNÇÃO / SUBFUNÇÃO - INTRA	DOTAÇÃO INICIAL	DOTAÇÃO ATUALIZADA (a)	DESPESAS EMPENHADAS			SALDO (c) = (a-b)	DESPESAS LIQUIDADAS			SALDO (e) = (a-d)
			NO BIMESTRE	ATÉ O BIMESTRE (b)	% (b/total b)		NO BIMESTRE	ATÉ O BIMESTRE (d)	% (d/total d)	
DESPESAS (INTRA-ORÇAMENTARIAS) (II)	578.121,00	590.121,00	41.000,00	444.000,00	0,35	146.121,00	41.444,23	222.793,58	0,21	367.327,42
LEGISLATIVA	3.500,00	3.500,00	0,00	0,00	0,00	3.500,00	0,00	0,00	0,00	3.500,00
Ação Legislativa	3.500,00	3.500,00	0,00	0,00	0,00	3.500,00	0,00	0,00	0,00	3.500,00
ADMINISTRAÇÃO	9.300,00	13.300,00	0,00	10.000,00	0,01	3.300,00	0,00	1.146,73	0,00	12.153,27
Administração Geral	9.300,00	13.300,00	0,00	10.000,00	0,01	3.300,00	0,00	1.146,73	0,00	12.153,27
ASSISTÊNCIA SOCIAL	20.600,00	20.600,00	0,00	18.000,00	0,01	2.600,00	1.460,84	8.533,14	0,01	12.066,86
Administração Geral	20.600,00	20.600,00	0,00	18.000,00	0,01	2.600,00	1.460,84	8.533,14	0,01	12.066,86
SAÚDE	173.900,00	173.900,00	15.000,00	109.000,00	0,09	64.900,00	17.792,27	73.468,69	0,07	100.431,31
Atenção Básica	60.200,00	60.200,00	15.000,00	45.000,00	0,04	15.200,00	11.839,62	33.581,89	0,03	26.618,11
Assistência Hospitalar e Tera	105.200,00	105.200,00	0,00	60.000,00	0,05	45.200,00	5.606,01	38.333,40	0,04	66.866,60
Suporte Profilático e Tera	400,00	400,00	0,00	0,00	0,00	400,00	0,00	0,00	0,00	400,00
Vigilância Sanitária	4.000,00	4.000,00	0,00	0,00	0,00	4.000,00	0,00	0,00	0,00	4.000,00
Administração Geral	4.100,00	4.100,00	0,00	4.000,00	0,00	100,00	346,64	1.553,40	0,00	2.546,60
EDUCAÇÃO	163.600,00	163.600,00	20.000,00	130.000,00	0,10	33.600,00	16.097,02	48.010,32	0,05	115.589,68
Ensino Fundamental	101.300,00	101.300,00	0,00	90.000,00	0,07	11.300,00	13.066,47	26.179,63	0,03	75.120,37
Educação Infantil	2.200,00	2.200,00	0,00	0,00	0,00	2.200,00	0,00	0,00	0,00	2.200,00
Administração Geral	60.100,00	60.100,00	20.000,00	40.000,00	0,03	20.100,00	3.030,55	21.830,69	0,02	38.269,31
CULTURA	26.100,00	26.100,00	0,00	12.000,00	0,01	14.100,00	0,00	7.574,52	0,01	18.525,48
Administração Geral	26.100,00	26.100,00	0,00	12.000,00	0,01	14.100,00	0,00	7.574,52	0,01	18.525,48
URBANISMO	174.021,00	172.021,00	0,00	150.000,00	0,12	22.021,00	2.984,49	74.669,07	0,07	97.351,93
Infra-estrutura Urbana	2.000,00	0,00	0,00	0,00	0,00	0,00	0,00	0,00	0,00	2.000,00
Serviços Urbanos	20.100,00	20.100,00	0,00	0,00	0,00	20.100,00	0,00	0,00	0,00	20.100,00
Administração Geral	151.921,00	151.921,00	0,00	150.000,00	0,12	1.921,00	2.984,49	74.669,07	0,07	77.251,93
GESTÃO AMBIENTAL	2.000,00	6.000,00	6.000,00	6.000,00	0,00	0,00	3.109,61	3.109,61	0,00	2.890,39





Ceará  
 Governo Municipal de Limoeiro do Norte  
 Consolidado

RELATÓRIO RESUMIDO DA EXECUÇÃO ORÇAMENTÁRIA  
 DEMONSTRATIVO DA EXECUÇÃO DAS DESPESAS POR FUNÇÃO/SUBFUNÇÃO  
 ORÇAMENTO FISCAL E DA SEGURIDADE SOCIAL  
 4º bimestre de 2020 (Julho a Agosto)

Pag.: 0005

RREO - Anexo 2 (LRF, Art.52, inciso II, alínea 'c')

R\$ 1,00

FUNÇÃO / SUBFUNÇÃO - INTRA	DOTAÇÃO INICIAL	DOTAÇÃO ATUALIZADA (a)	DESPESAS EMPENHADAS			SALDO (c) = (a-b)	DESPESAS LIQUIDADAS			SALDO (e) = (a-d)
			NO BIMESTRE	ATÉ O BIMESTRE (b)	% (b/total b)		NO BIMESTRE	ATÉ O BIMESTRE (d)	% (d/total d)	
Preservação e Conservação	2.000,00	6.000,00	6.000,00	6.000,00	0,00	0,00	3.109,61	3.109,61	0,00	2.890,39
AGRICULTURA	3.100,00	9.100,00	0,00	9.000,00	0,01	100,00	0,00	6.281,50	0,01	2.818,50
Administração Geral	3.100,00	9.100,00	0,00	9.000,00	0,01	100,00	0,00	6.281,50	0,01	2.818,50
TRANSPORTE	2.000,00	2.000,00	0,00	0,00	0,00	2.000,00	0,00	0,00	0,00	2.000,00
Transporte Rodoviário	2.000,00	2.000,00	0,00	0,00	0,00	2.000,00	0,00	0,00	0,00	2.000,00

FONTE: SISTEMA: Aspec Informática - UNIDADE RESPONSÁVEL: Prefeitura Municipal de Limoeiro do Norte - DATA DA EMISSÃO: 21/09/2020 - HORA DA EMISSÃO: 13:32:50

JOSÉ MARIA DE OLIVEIRA LUCENA,  
 PREFEITO MUNICIPAL  
  
 ANTÔNIO JERÔNIMO FILHO  
 SECRETÁRIO MUNICIPAL DA SEGEF  
  
 ASCONJ - ASSESSORIA CONTÁBIL SS - EPP  
 SUMÁRIO

José Gledson Bandeira Damasceno  
 CPF: 245.276.293-87  
 CRC-CE 023745/0-6



Ceará  
 Governo Municipal de Limoeiro do Norte  
 Consolidado

RELATÓRIO RESUMIDO DA EXECUÇÃO ORÇAMENTÁRIA  
 DEMONSTRATIVO DA RECEITA CORRENTE LÍQUIDA  
 ORÇAMENTO FISCAL E DA SEGURIDADE SOCIAL  
 4º bimestre de 2020 (até Agosto)

Pag.: 0001

RREO - ANEXO 3 (LRF, Art.53, inciso I)

R\$ 1,00

ESPECIFICAÇÃO	EVOLUÇÃO DA RECEITA REALIZADA NOS ÚLTIMOS 12 MESES						
	Set/2019	Out/2019	Nov/2019	Dez/2019	Jan/2020	Fev/2020	Mar/2020
RECEITAS CORRENTES (I)	10.478.075,00	10.427.930,25	11.536.258,74	18.988.649,29	12.633.812,87	13.135.371,70	10.412.961,10
Impostos, Taxas e Contribuições de Melhoria	1.202.414,64	1.418.707,98	818.033,80	1.380.435,80	1.144.559,69	553.758,08	596.306,69
IPTU	404.930,91	87.663,54	34.778,49	25.398,10	24.049,76	24.266,71	16.244,03
ISS	448.008,43	718.872,95	653.372,71	609.212,48	871.554,76	377.648,25	331.979,27
ITBI	36.249,27	18.858,03	35.754,52	9.795,97	75.952,93	14.175,80	17.478,88
IRRF	267.043,84	522.975,32	55.885,28	691.983,31	52.437,41	74.536,89	188.367,36
Outros Impostos, Taxas e Contribuições	46.182,19	70.338,14	38.242,80	44.045,94	120.564,83	63.130,43	42.237,15
Contribuições	341.785,43	308.862,27	395.909,00	299.911,56	376.574,65	344.735,07	323.379,08
Receita Patrimonial	61.570,86	68.962,62	55.344,79	51.400,45	49.767,53	38.841,92	40.676,93
Rendimentos de Aplicação Financeira	61.570,86	68.962,62	55.344,79	51.400,45	49.767,53	38.841,92	40.676,93
Outras Receitas Patrimoniais	0,00	0,00	0,00	0,00	0,00	0,00	0,00
Receita agropecuária	0,00	0,00	0,00	0,00	0,00	0,00	0,00
Receita Industrial	0,00	0,00	0,00	0,00	0,00	0,00	0,00
Receita de serviços	1.072.005,16	1.086.616,30	1.078.770,85	1.129.786,74	1.123.229,63	969.615,46	987.807,01
Transferências correntes	7.780.794,03	7.536.324,01	9.141.127,15	15.585.958,94	9.909.807,18	11.188.853,36	8.430.985,27
Cota-parte do FPM	2.310.309,22	2.126.939,67	2.886.561,47	4.921.110,80	2.911.865,98	4.207.516,37	2.460.251,25
Cota-parte do ICMS	1.319.330,29	1.271.435,02	1.351.830,15	1.345.372,63	1.335.187,98	1.211.449,86	1.107.199,39
Cota-parte do IPVA	79.714,77	55.566,89	47.100,67	65.995,17	53.740,61	634.284,62	407.163,54
Cota-parte do ITR	894,43	25.947,30	851,29	622,73	394,32	104,54	309,01
Transferências da LC 87/96	0,00	0,00	0,00	0,00	0,00	0,00	0,00
Transferências da LC 61/89	5.534,13	4.897,64	5.143,24	6.045,41	4.659,52	5.040,40	4.651,56
Transferências do Fundeb	2.154.484,43	2.065.828,51	2.355.159,93	2.623.642,71	3.761.948,73	3.162.992,29	2.434.496,23
Outras transferências correntes	1.910.526,81	1.985.708,98	2.494.480,40	6.623.169,49	1.362.010,04	1.967.465,28	2.016.914,29
Outras receitas correntes	19.504,88	8.457,07	47.073,15	541.155,80	29.874,19	39.567,81	33.806,12
DEDUÇÕES (II)	743.156,58	696.957,30	858.297,38	973.522,53	957.169,68	1.211.679,14	795.914,95
Contrib. do servidor para o plano de pr	0,00	0,00	0,00	0,00	0,00	0,00	0,00
Comp. financ. entre regimes de previden	0,00	0,00	0,00	0,00	0,00	0,00	0,00
Ded. de receita para formação do Fundeb	743.156,58	696.957,30	858.297,38	973.522,53	957.169,68	1.211.679,14	795.914,95
RECEITA CORRENTE LÍQUIDA (III)=(I-II)	9.734.918,42	9.730.972,95	10.677.961,36	18.015.126,76	11.676.643,19	11.923.692,56	9.617.046,15





Ceará  
 Governo Municipal de Limoeiro do Norte  
 Consolidado

RELATÓRIO RESUMIDO DA EXECUÇÃO ORÇAMENTÁRIA  
 DEMONSTRATIVO DA RECEITA CORRENTE LÍQUIDA  
 ORÇAMENTO FISCAL E DA SEGURIDADE SOCIAL  
 4º bimestre de 2020 (até Agosto)

Pag.: 0002

							R\$ 1,00
BREO - ANEXO 3 (LRF, Art.53, inciso 1) (-) Transferências obrigatórias da União relativas às emendas individuais (art. 166 -A, parágrafo 1º, da CF) (IV)	-500.000,00	0,00	0,00	1.500.000,00	0,00	0,00	0,00
RECEITA CORRENTE LÍQUIDA AJUSTADA PARA CÁLCULO DOS LIMITES DE ENDIVIDAMENTO (V)=(III-IV)	10.234.918,42	9.730.972,95	10.677.961,36	16.515.126,76	11.676.643,19	11.923.692,56	9.617.046,15
(-) Transferências obrigatórias da União relativas às emendas de bancada (art. 166, parágrafo 16, da CF) (VI)	0,00	0,00	0,00	0,00	0,00	0,00	0,00
RECEITA CORRENTE LÍQUIDA AJUSTADA PARA CÁLCULO DOS LIMITES DA DESPESA COM PESSOAL (VII)=(V-VI)	10.234.918,42	9.730.972,95	10.677.961,36	16.515.126,76	11.676.643,19	11.923.692,56	9.617.046,15



Ceará  
 Governo Municipal de Limoeiro do Norte  
 Consolidado

RELATÓRIO RESUMIDO DA EXECUÇÃO ORÇAMENTÁRIA  
 DEMONSTRATIVO DA RECEITA CORRENTE LÍQUIDA  
 ORÇAMENTO FISCAL E DA SEGURIDADE SOCIAL  
 4º bimestre de 2020 (até Agosto)

Pag.: 0003

ESPECIFICAÇÃO	EVOLUÇÃO DA RECEITA REALIZADA NOS ÚLTIMOS 12 MESES					TOTAL (ÚLTIMOS 12 MESES)	PREVISÃO ATUALIZADA EXERCÍCIO
	Abr/2020	Mai/2020	Jun/2020	Jul/2020	Ago/2020		
RECEITAS CORRENTES (I)	13.632.931,74	10.575.621,25	16.337.865,27	15.355.765,26	16.180.376,84	159.695.619,31	150.897.992,00
Impostos, Taxas e Contribuições de Melhoria	1.107.899,46	372.928,92	2.439.213,36	1.623.408,35	768.614,64	13.426.281,41	10.090.000,00
IPTU	4.368,84	8.032,27	8.964,48	16.273,65	17.381,97	672.352,75	880.000,00
ISS	610.264,65	297.647,08	731.526,03	567.584,02	617.562,83	6.835.233,46	5.630.000,00
ITBI	11.495,70	6.671,34	20.289,21	26.760,55	29.130,69	302.612,89	305.000,00
IRRF	475.869,18	50.211,14	1.654.583,71	990.335,12	49.225,10	5.073.453,66	2.700.000,00
Outros Impostos, Taxas e Contribuições	5.901,09	10.367,09	23.849,93	22.455,01	35.314,05	542.628,63	575.000,00
Contribuições	316.636,14	284.707,10	344.264,27	326.744,47	304.274,13	3.967.783,17	3.200.000,00
Receita Patrimonial	31.836,95	28.350,52	28.273,17	16.414,06	12.935,19	484.374,99	519.879,00
Rendimentos de Aplicação Financeira	31.836,95	28.350,52	28.273,17	16.414,06	12.935,19	484.374,99	513.879,00
Outras Receitas Patrimoniais	0,00	0,00	0,00	0,00	0,00	0,00	6.000,00
Receita agropecuária	0,00	0,00	0,00	0,00	0,00	0,00	0,00
Receita industrial	0,00	0,00	0,00	0,00	0,00	0,00	0,00
Receita de serviços	991.931,78	955.284,68	909.749,41	981.346,77	1.162.080,45	12.448.224,24	12.010.000,00
Transferências correntes	11.156.259,98	8.875.572,74	12.570.309,56	12.357.436,08	13.811.782,37	128.345.210,67	124.461.113,00
Cota-parte do FPM	2.411.590,88	2.519.566,51	2.051.062,30	3.535.821,60	2.246.039,10	34.588.635,15	34.980.000,00
Cota-parte do ICMS	805.512,69	710.340,33	896.629,57	1.037.470,93	1.286.016,99	13.617.775,83	13.500.000,00
Cota-parte do IPVA	243.668,16	294.623,60	298.713,21	156.438,51	116.341,41	2.913.353,11	2.800.000,00
Cota-parte do ITR	67,28	90,45	31,76	34,55	80,78	10.152,44	30.000,00
Transferências da LC 87/96	0,00	0,00	0,00	0,00	0,00	0,00	40.000,00
Transferências da LC 61/89	4.174,38	4.162,14	3.742,98	4.496,35	5.200,10	57.747,85	70.000,00
Transferências do Fundeb	2.281.825,85	2.094.570,28	2.098.841,74	2.187.129,39	2.419.470,63	29.640.390,72	27.550.000,00
Outras transferências correntes	5.409.420,74	3.252.219,43	7.221.286,00	5.436.044,75	7.737.909,36	47.417.155,57	45.491.113,00
Outras receitas correntes	28.367,43	58.777,29	46.053,20	50.415,53	120.690,06	1.023.744,83	617.000,00
DEDUÇÕES (II)	693.002,66	705.756,61	650.036,35	660.368,82	730.880,47	9.676.742,47	9.688.000,00
Contrib. do servidor para o plano de pr	0,00	0,00	0,00	0,00	0,00	0,00	0,00
Comp. financ. entre regimes de previden	0,00	0,00	0,00	0,00	0,00	0,00	0,00
Ded. de receita para formação do Fundeb	693.002,66	705.756,61	650.036,35	660.368,82	730.880,47	9.676.742,47	9.688.000,00
RECEITA CORRENTE LÍQUIDA (III)=(I-II)	12.939.929,08	9.869.864,64	15.687.828,92	14.695.396,44	15.449.496,37	150.018.876,84	141.209.992,00




Ceará  
 Governo Municipal de Limoeiro do Norte  
 Consolidado


RELATÓRIO RESUMIDO DA EXECUÇÃO ORÇAMENTÁRIA  
 DEMONSTRATIVO DA RECEITA CORRENTE LÍQUIDA  
 ORÇAMENTO FISCAL E DA SEGURIDADE SOCIAL  
 4º bimestre de 2020 (até Agosto)


Pag.: 0004

							R\$ 1,00
RREO - ANEXO 3 (LRF, Art.53, inciso I) (-) Transferências obrigatórias da União relativas às emendas individuais (art. 166 -A, parágrafo 1º, da CF) (IV)	1.350.000,00	0,00	0,00	0,00	0,00	2.350.000,00	0,00
RECEITA CORRENTE LÍQUIDA AJUSTADA PARA CÁLCULO DOS LIMITES DE ENDIVIDAMENTO (V)=(III-IV)	11.589.929,08	9.869.864,64	15.687.828,92	14.695.396,44	15.449.496,37	147.668.876,84	141.209.992,00
(-) Transferências obrigatórias da União relativas às emendas de bancada (art. 166, parágrafo 16, da CF) (VI)	0,00	0,00	780.000,00	0,00	0,00	780.000,00	0,00
RECEITA CORRENTE LÍQUIDA AJUSTADA PARA CÁLCULO DOS LIMITES DA DESPESA COM PESSOAL (VII)=(V-VI)	11.589.929,08	9.869.864,64	14.907.828,92	14.695.396,44	15.449.496,37	146.888.876,84	141.209.992,00

FONTE: SISTEMA: Aspec Informática - UNIDADE RESPONSÁVEL: Prefeitura Municipal de Limoeiro do Norte - DATA DA EMISSÃO: 21/09/2020 - HORA DA EMISSÃO: 13:41:58

  
 JOSÉ MARIA DE OLIVEIRA LUCENA,  
 PREFEITO MUNICIPAL

  
 ASCONJ - ASSESSORIA CONTÁBIL S/S - EPP  
 CONTADOR

  
 ANTÔNIO JERÔNIMO FILHO  
 SECRETÁRIO MUNICIPAL DA SEGEF

José Bledson Bandeira Damasceno  
 CPF: 245.276.293-87  
 CRC-CE 023745/0-6



Ceará  
 Governo Municipal de Limoeiro do Norte  
 Consolidado

RELATÓRIO RESUMIDO DA EXECUÇÃO ORÇAMENTÁRIA  
 DEMONSTRATIVO DOS RESULTADOS PRIMÁRIO E NOMINAL  
 ORÇAMENTOS FISCAL E DA SEGURIDADE SOCIAL  
 4º bimestre de 2020 (Julho a Agosto)

Pag.: 0001

RREO - ANEXO 6 (LRF, Art 53, inciso III)		R\$ 1,00	
ACIMA DA LINHA			
RECEITAS PRIMÁRIAS	PREVISÃO ATUALIZADA	RECEITAS REALIZADAS ATÉ O BIMESTRE (a)	
RECEITAS CORRENTES (I)	141.788.113,00	101.949.476,64	
Receita tributária	10.090.000,00	8.606.689,19	
IPTU	880.000,00	119.581,71	
ISS	5.630.000,00	4.405.766,89	
ITBI	305.000,00	201.955,10	
IRRF	2.700.000,00	3.535.565,91	
Outros impostos, taxas e contribuições de melhoria	575.000,00	343.819,58	
Contribuições	3.200.000,00	2.621.314,91	
Receita patrimonial	519.879,00	247.096,27	
Aplicações financeiras (II)	519.879,00	247.096,27	
Outras receitas patrimoniais	6.000,00	0,00	
Transferências correntes	114.773.113,00	81.896.197,86	
Cota-parte do FPM	28.580.000,00	18.161.454,95	
Cota-parte do ICMS	10.800.000,00	6.711.846,16	
Cota-parte do IPVA	2.240.000,00	2.147.980,36	
Cota Parte do ITR	24.000,00	1.469,41	
Transferências da LC 87/96	32.000,00	0,00	
Transferências da LC 61/89	56.000,00	28.901,95	
Transferências do Fundeb	27.550.000,00	20.441.275,14	
Outras transferências correntes	45.491.113,00	34.403.269,89	
Demais receitas correntes	13.205.121,00	8.578.178,41	
Outras receitas financeiras (III)	0,00	0,00	
Receitas correntes restantes	13.205.121,00	8.578.178,41	
RECEITAS PRIMÁRIAS CORRENTES (IV)=(I-III-III)	141.774.234,00	101.702.380,37	
RECEITAS DE CAPITAL (V)	10.220.000,00	405.358,01	
Operações de crédito (VI)	2.540.000,00	0,00	





Ceará  
 Governo Municipal de Limoeiro do Norte  
 Consolidado

RELATÓRIO RESUMIDO DA EXECUÇÃO ORÇAMENTÁRIA  
 DEMONSTRATIVO DOS RESULTADOS PRIMÁRIO E NOMINAL  
 ORÇAMENTOS FISCAL E DA SEGURIDADE SOCIAL  
 4º bimestre de 2020 (Julho a Agosto)

Pag.: 0002

Amortização de empréstimos (VII)	0,00	0,00
Alienação de bens	10.000,00	0,00
Receitas de alienação de investimentos temporários (VIII)	0,00	0,00
Receitas de alienação de investimentos permanentes (IX)	0,00	0,00
Outras alienação de bens	10.000,00	0,00
Transferências de capital	7.660.000,00	405.358,01
Convênios	7.200.000,00	325.000,00
Outras transferências de capital	460.000,00	80.358,01
Outras receitas de capital	10.000,00	0,00
Outras receitas de capital não primárias (X)	0,00	0,00
Outras receitas de capital primárias	10.000,00	0,00
RECEITAS PRIMÁRIAS DE CAPITAL (XI)= (V - VI -VII -VIII -IX - X)	7.680.000,00	405.358,01
<b>RECEITA PRIMÁRIA TOTAL (XII)= (IV + XI)</b>	<b>148.954.234,00</b>	<b>102.107.738,38</b>

DESPESAS PRIMÁRIAS	DOTAÇÃO ATUALIZADA	ATÉ O BIMESTRE/2020				RESTOS A PAGAR NÃO PROCESSADOS	
		DESPESAS EMPENHADAS	DESPESAS LIQUIDADAS	DESPESAS PAGAS (a)	RESTOS A PAGAR PROCESSADOS PAGOS (b)	LIQUIDADOS	PAGOS (c)
DESPESAS CORRENTES (XIII)	139.024.594,70	118.949.014,66	98.120.599,64	89.154.167,11	9.304.290,38	1.808.021,69	1.776.039,79
Pessoal e encargos sociais	75.002.556,73	66.427.911,03	54.931.062,88	49.439.609,25	4.396.602,56	89.009,24	85.665,24
Juros e encargos da dívida (XIV)	2.600,00	0,00	0,00	0,00	0,00	0,00	0,00
Outras despesas correntes	64.019.437,97	52.521.103,63	43.189.536,76	39.714.557,86	4.907.687,82	1.719.012,45	1.690.374,55
DESPESAS PRIMÁRIAS CORRENTES (XV)= (XIII - XIV)	139.021.994,70	118.949.014,66	98.120.599,64	89.154.167,11	9.304.290,38	1.808.021,69	1.776.039,79
DESPESAS DE CAPITAL (XVI)	14.426.856,74	6.787.432,23	6.222.301,18	6.139.657,38	1.796.507,75	227.236,84	227.129,44
Investimentos	13.200.556,74	6.017.431,67	5.714.350,65	5.631.706,85	1.781.507,75	227.236,84	227.129,44
Inversões financeiras	1.111.000,00	70.000,56	70.000,56	70.000,56	15.000,00	0,00	0,00
Concessão de empréstimos e financiamentos (XVII)	0,00	0,00	0,00	0,00	0,00	0,00	0,00
Aquisição de título de capital já integralizado (XVIII)	0,00	0,00	0,00	0,00	0,00	0,00	0,00
Aquisição de título de crédito (XIX)	0,00	0,00	0,00	0,00	0,00	0,00	0,00
Demais inversões financeiras	111.000,00	70.000,56	70.000,56	70.000,56	15.000,00	0,00	0,00



Ceará  
 Governo Municipal de Limoeiro do Norte  
 Consolidado

RELATÓRIO RESUMIDO DA EXECUÇÃO ORÇAMENTÁRIA  
 DEMONSTRATIVO DOS RESULTADOS PRIMÁRIO E NOMINAL  
 ORÇAMENTOS FISCAL E DA SEGURIDADE SOCIAL  
 4º bimestre de 2020 (Julho a Agosto)

Pag.: 0003

Amortização de dívida (XX)	1.115.300,00	700.000,00	437.949,97	437.949,97	0,00	0,00	0,00
DESPESAS PRIMÁRIAS DE CAPITAL (XXI) = (XVI - XVII - XVIII - XIX - XX)	13.311.556,74	6.087.432,23	5.784.351,21	5.701.707,41	1.796.507,75	227.236,84	227.129,44
RESERVA DE CONTINGÊNCIA (XXII)	760.040,56	0,00	0,00	0,00	0,00	0,00	0,00
<b>DESPESA PRIMÁRIA TOTAL (XXIII)=(XV + XXI + XXII)</b>	<b>153.093.592,00</b>	<b>125.036.446,89</b>	<b>103.904.950,85</b>	<b>94.855.874,52</b>	<b>11.100.798,13</b>	<b>2.035.258,53</b>	<b>2.003.169,23</b>
<b>RESULTADO PRIMÁRIO - Acima da linha (XXIV) = (XIIa)-(XXIIIa + XXI Iib + XXIIic)</b>							<b>-5.852.103,50</b>

META FISCAL PARA O RESULTADO PRIMÁRIO	VALOR CORRENTE
Meta fixada no Anexo de Metas Fiscais da LDO para o exercício de referência	-194.880,00

JUROS NOMINAIS	ATÉ O BIMESTRE/2020	
	VALOR CORRENTE	
JUROS, ENCARGOS E VARIAÇÕES MONETÁRIAS ATIVOS (XXV)	-	247.096,27
JUROS, ENCARGOS E VARIAÇÕES MONETÁRIAS PASSIVOS (XXVI)	-	0,00
<b>RESULTADO NOMINAL - Acima da linha (XXVII)=XXIV+(XXV - XXVI)</b>		<b>-5.605.007,23</b>

META FISCAL PARA O RESULTADO NOMINAL	VALOR CORRENTE
Meta fixada no Anexo de Metas Fiscais da LDO para o exercício de referência	8.000.000,00

ABAIXO DA LINHA	SALDO
CÁLCULO DO RESULTADO NOMINAL	



Ceará  
 Governo Municipal de Limoeiro do Norte  
 Consolidado

RELATÓRIO RESUMIDO DA EXECUÇÃO ORÇAMENTÁRIA  
 DEMONSTRATIVO DOS RESULTADOS PRIMÁRIO E NOMINAL  
 ORÇAMENTOS FISCAL E DA SEGURIDADE SOCIAL  
 4º bimestre de 2020 (Julho a Agosto)

Pag.: 0004

	EM 31 DE DEZEMBRO (a)	ATÉ O BIMESTRE (b)
DÉVIDA CONSOLIDADA (XXVII)	77.684.674,19	77.246.724,22
DEDUÇÕES (XXIX)	5.555.310,02	12.024.969,05
Disponibilidade de caixa	5.555.293,41	12.024.952,44
Disponibilidade de caixa bruta	32.699.745,67	28.045.557,84
(-) Restos a pagar processados (XXX)	27.144.452,26	16.020.605,40
Demais haveres financeiros	16,61	16,61
DÉVIDA CONSOLIDADA LÍQUIDA (XXXI)=(XXVII-XXIX)	72.129.364,17	65.221.755,17
RESULTADO NOMINAL - Abaixo da linha (XXXII)=(XXXIa - XXXIb)	-	6.907.609,00

AJUSTE METODOLÓGICO	ATÉ O BIMESTRE/2020	
VARIAÇÃO SALDO RPP = (XXXIII) = (XXXa - XXXb)	-	11.123.846,86
RECEITA DE ALIENAÇÃO DE INVESTIMENTOS PERMANENTES (IX)	-	0,00
PASSIVOS RECONHECIDOS NA DC (XXXIV)	-	0,00
VARIAÇÃO CAMBIAL (XXXV)	-	0,00
PAGAMENTO DE PRECATORIOS INTEGRANTES DA DC (XXXVI)	-	0,00
AJUSTES RELATIVOS AO RPPS(XXXVII)	-	0,00
OUTROS AJUSTES (XXXVIII)	-	0,00
RESULTADO NOMINAL AJUSTADO - Abaixo da linha (XXXIX) = (XXXII-XXXIII-IX+XXXIV-XXXV-XXXVI+XXXVII+XXXVIII)	-	-4.216.237,86
RESULTADO PRIMÁRIO - Abaixo da linha (XL) = XXXIX - (XXV-XXVI)	-	-4.463.334,13
INFORMAÇÕES ADICIONAIS	PREVISÃO ORÇAMENTÁRIA	
SALDO DE EXERCÍCIOS ANTERIORES	-	0,00
Recursos arrecadados em exercícios anteriores - RPPS	-	0,00



Ceará  
 Governo Municipal de Limoeiro do Norte  
 Consolidado

RELATÓRIO RESUMIDO DA EXECUÇÃO ORÇAMENTÁRIA  
 DEMONSTRATIVO DOS RESULTADOS PRIMÁRIO E NOMINAL  
 ORÇAMENTOS FISCAL E DA SEGURIDADE SOCIAL  
 4º bimestre de 2020 (Julho a Agosto)

Pag.: 0005

Superávit financeiro utilizado para abertura e reabertura de créditos adicionais	-	0,00
RESERVA ORÇAMENTÁRIA DO RPPS	-	0,00

FONTE: SISTEMA: Aspec Informática - UNIDADE RESPONSÁVEL: Prefeitura Municipal de Limoeiro do Norte - DATA DA EMISSÃO: 21/09/2020 - HORA DA EMISSÃO: 13:53:02

JOSÉ MARIA DE OLIVEIRA LUCENA,  
 PREFEITO MUNICIPAL  
  
 ANTÔNIO VERLIWAN FILHO  
 SECRETÁRIO MUNICIPAL DA SEGEF

José Edson Bandeira Bamasceno  
 CPF: 245.276.293-87  
 CRC-CE 023745/0-6





Ceará  
 Governo Municipal de Limoeiro do Norte  
 Consolidado

RELATÓRIO RESUMIDO DA EXECUÇÃO ORÇAMENTÁRIO  
 DEMONSTRATIVO DOS RESTOS A PAGAR  
 POR PODER E ÓRGÃO  
 ORÇAMENTOS FISCAL E DA SEGURIDADE SOCIAL  
 4º bimestre de 2020 (Julho a Agosto)

Pag.: 0001

RREO - ANEXO 7 (LRF, Art 53, inciso V)

R\$ 1,00

PODER / ÓRGÃO	RESTOS A PAGAR PROCESSADOS E NÃO PROCESSADOS LIQUIDADOS EM EXERCÍCIOS ANTERIORES				
	INSCRITOS		PAGOS (c)	CANCELADOS (d)	SALDO (e) = (a+b)-(c+d)
	EM EXERCÍCIOS ANTERIORES (a)	EM 31 DE DEZ. EXERC. ANTERIOR (b)			
<b>RESTOS A PAGAR (EXCETO INTRA-ORÇAMENTÁRIO (I))</b>	<b>15.548.756,31</b>	<b>11.595.695,95</b>	<b>11.100.798,13</b>	<b>55.138,03</b>	<b>15.988.516,10</b>
<b>Executivo</b>	<b>15.548.756,31</b>	<b>11.595.695,95</b>	<b>11.100.798,13</b>	<b>55.138,03</b>	<b>15.988.516,10</b>
2014-Fundo Municipal de Saúde	100.800,00	0,00	100.800,00	0,00	0,00
2015-Secretaria Municipal da Fazenda - S	49.316,96	0,00	0,00	0,00	49.316,96
2015-Gabinete do Prefeito - Gapre	217.734,78	0,00	0,00	0,00	217.734,78
2015-Departamento Municipal de Trânsito	230.759,39	0,00	0,00	0,00	230.759,39
2015-Agência de Desenvolvimento Econômico	8.600,00	0,00	0,00	0,00	8.600,00
2015-Procuradoria Geral do Município - P	78.996,07	0,00	0,00	0,00	78.996,07
2015-Secretaria de Cultura e Turismo	41.825,13	0,00	0,00	0,00	41.825,13
2015-Secretaria Municipal de Esporte	49.839,52	0,00	0,00	0,00	49.839,52
2015-Secretaria Municipal do Desenvolvm	271.053,41	0,00	0,00	0,00	271.053,41
2015-Secretaria Municipal das Obras e de	302.094,88	0,00	0,00	0,00	302.094,88
2015-Fundo de Manutenção da Educação Bás	2.088.140,53	0,00	0,00	0,00	2.088.140,53
2015-Secretaria Municipal da Educação Bá	94.859,73	0,00	0,00	0,00	94.859,73
2015-Agência Municipal da Ciência e Tecn	3.924,97	0,00	0,00	0,00	3.924,97
2015-Fundo Municipal de Saúde	620.861,44	0,00	0,00	0,00	620.861,44
2015-Secretaria Municipal de Saúde - Sms	171.266,79	0,00	0,00	0,00	171.266,79
2015-Fundo Municipal de Assistência Soci	73.911,20	0,00	0,00	0,00	73.911,20
2015-Fundo Mun. dos Direitos da Criança e	1.949,65	0,00	0,00	0,00	1.949,65
2015-Secretaria Municipal de Assistência	381.236,39	0,00	0,00	0,00	381.236,39
2015-Secretaria de Políticas Públicas pa	16.014,11	0,00	0,00	0,00	16.014,11
2015-Secretaria do Planejamento Administ	306.892,67	0,00	0,00	0,00	306.892,67
2015-Secretaria Municipal da Juventude e	41.596,90	0,00	0,00	0,00	41.596,90



Ceará  
 Governo Municipal de Limoeiro do Norte  
 Consolidado

RELATÓRIO RESUMIDO DA EXECUÇÃO ORÇAMENTÁRIO  
 DEMONSTRATIVO DOS RESTOS A PAGAR  
 POR PODER E ÓRGÃO  
 ORÇAMENTOS FISCAL E DA SEGURIDADE SOCIAL  
 4º bimestre de 2020 (Julho a Agosto)

Pag.: 0002

RREO - ANEXO 7 (LRF, Art 53, inciso V)

R\$ 1,00

PODER / ÓRGÃO	RESTOS A PAGAR PROCESSADOS E NÃO PROCESSADOS LIQUIDADOS EM EXERCÍCIOS ANTERIORES				
	INSCRITOS		PAGOS (c)	CANCELADOS (d)	SALDO (e) = (a+b)-(c+d)
	EM EXERCÍCIOS ANTERIORES (a)	EM 31 DE DEZ. EXERC. ANTERIOR (b)			
2016-Secretaria Municipal da Fazenda - S	225.844,65	0,00	0,00	0,00	225.844,65
2016-Gabinete do Prefeito - Gapre	527.597,35	0,00	0,00	0,00	527.597,35
2016-Departamento Municipal de Trânsito	301.526,26	0,00	0,00	0,00	301.526,26
2016-Procuradoria Geral do Município - P	150.434,73	0,00	0,00	0,00	150.434,73
2016-Secretaria de Cultura e Turismo	114.435,04	0,00	0,00	0,00	114.435,04
2016-Secretaria Municipal de Esporte	78.877,39	0,00	0,00	0,00	78.877,39
2016-Secretaria Municipal do Desenvolvm	596.180,15	0,00	0,00	0,00	596.180,15
2016-Autarquia Municipal de Desenvolvm	15.515,70	0,00	0,00	0,00	15.515,70
2016-Secretaria Municipal das Obras e de	1.885.832,86	0,00	0,00	0,00	1.885.832,86
2016-Fundo de Manutenção da Educação Bás	1.956.926,81	0,00	0,00	0,00	1.956.926,81
2016-Secretaria Municipal da Educação Bá	313.136,22	0,00	0,00	0,00	313.136,22
2016-Fundo Municipal de Saúde	2.038.385,47	0,00	44.000,00	0,00	2.038.385,47
2016-Secretaria Municipal de Saúde - Sms	251.359,12	0,00	0,00	0,00	251.359,12
2016-Fundo Municipal de Assistência Soci	45.685,13	0,00	0,00	0,00	45.685,13
2016-Fundo Mun. dos Direitos da Criança e	20.500,00	0,00	0,00	0,00	20.500,00
2016-Secretaria Municipal de Assistência	400.275,31	0,00	0,00	0,00	400.275,31
2016-Secretaria de Políticas Públicas pa	129.222,22	0,00	0,00	0,00	129.222,22
2016-Secretaria do Planejamento, Adminis	233.179,40	0,00	0,00	0,00	233.179,40
2016-Secretaria Municipal da Juventude e	111.749,15	0,00	0,00	0,00	111.749,15
2017-Secretaria Municipal da Fazenda - S	4.082,81	0,00	0,00	0,00	4.082,81
2017-Secretaria de Cultura e Turismo	19.223,19	0,00	0,00	0,00	19.223,19
2017-Secretaria Municipal do Desenvolvm	697,00	0,00	0,00	0,00	697,00
2017-Secretaria Municipal das Obras e de	14.629,63	0,00	0,00	0,00	14.629,63
2017-Fundo de Manutenção da Educação Bás	450,00	0,00	0,00	0,00	450,00
2017-Fundo Municipal de Saúde	129.362,23	0,00	0,00	0,00	129.362,23



Ceará  
 Governo Municipal de Limoeiro do Norte  
 Consolidado

RELATÓRIO RESUMIDO DA EXECUÇÃO ORÇAMENTÁRIO  
 DEMONSTRATIVO DOS RESTOS A PAGAR  
 POR PODER E ÓRGÃO  
 ORÇAMENTOS FISCAL E DA SEGURIDADE SOCIAL  
 4º bimestre de 2020 (Julho a Agosto)

Pag.: 0003

RREO - ANEXO 7 (LRF, Art 53, inciso V)

R\$ 1,00

PODER / ÓRGÃO	RESTOS A PAGAR PROCESSADOS E NÃO PROCESSADOS LIQUIDADOS EM EXERCÍCIOS ANTERIORES				
	INSCRITOS		PAGOS (c)	CANCELADOS (d)	SALDO (e) = (a+b)-(c+d)
	EM EXERCÍCIOS ANTERIORES (a)	EM 31 DE DEZ. EXERC. ANTERIOR (b)			
2017-Secretaria Municipal de Saúde - Sms	66.941,48	0,00	0,00	0,00	66.941,48
2017-Fundo Municipal de Assistência Soci	1,00	0,00	0,00	0,00	1,00
2017-Secretaria Municipal de Assistência	7.397,57	0,00	0,00	0,00	7.397,57
2018-Sec. Mun. Gestão, Fin. Orç. e Plane	9.186,00	0,00	0,00	0,00	9.186,00
2018-Sec. Mun. Assunt. do Gab. do Prefei	11.067,60	0,00	0,00	0,00	11.067,60
2018-Sec. Mun. Cultura, Desp. Lazer, Juv	13.402,00	0,00	12.852,00	0,00	550,00
2018-Sec. Mun. Ativ. Econ. R. Hid. Energ.	86.305,80	0,00	18.199,84	0,00	68.305,96
2018-Sec. Mun. Infraestrutura, Ser. Púb e	47.500,35	0,00	0,00	0,00	47.500,35
2018-Fundo de Manutenção da Educação Bás	150,00	0,00	0,00	0,00	150,00
2018-Secretaria Municipal de Educação Bã	260.314,54	0,00	79.250,00	0,00	181.064,54
2018-Fundo Municipal de Saúde	166.562,40	0,00	92.800,00	0,00	73.762,40
2018-Secretaria Municipal de Saúde	3.488,02	0,00	0,00	0,00	3.488,02
2018-Sec. Mun. Ass. Social, Pol. Mul. Cri	115.257,21	0,00	0,00	0,00	115.257,21
2018-Secretaria Municipal de Urbanismo	200,00	0,00	0,00	200,00	0,00
2019-Sec. Mun. Gestão, Fin. Orç. e Plane	0,00	429.323,13	406.072,86	0,00	23.250,27
2019-Sec. Mun. Assunt. do Gab. do Prefei	0,00	137.526,54	135.302,14	0,00	2.224,40
2019-Procuradoria Geral do Município - P	0,00	114.823,12	114.546,61	0,00	276,51
2019-Sec. Mun. Cultura, Desp. Lazer, Juv	0,00	187.139,17	144.825,79	0,00	42.313,38
2019-Sec. Mun. Ativ. Econ. R. Hid. Energ.	0,00	80.080,83	65.402,76	0,00	14.678,07
2019-Sec. Mun. Infraestrutura, Serv. Púb	0,00	1.988.108,08	1.945.199,68	0,00	42.908,40
2019-Fundo de Manutenção da Educação Bás	0,00	3.261.331,68	3.254.031,18	0,00	7.300,50
2019-Secretaria Municipal de Educação Bã	0,00	1.470.301,88	1.245.388,95	0,00	224.912,93
2019-Fundo Municipal de Saúde	0,00	2.710.524,75	2.441.074,28	0,00	269.450,47
2019-Secretaria Municipal de Saúde	0,00	455.887,43	405.589,10	0,00	50.298,33
2019-Fundo Municipal de Assistência Soci	0,00	152.561,66	150.761,66	0,00	1.800,00



Ceará  
 Governo Municipal de Limoeiro do Norte  
 Consolidado

RELATÓRIO RESUMIDO DA EXECUÇÃO ORÇAMENTÁRIO  
 DEMONSTRATIVO DOS RESTOS A PAGAR  
 POR PODER E ÓRGÃO  
 ORÇAMENTOS FISCAL E DA SEGURIDADE SOCIAL  
 4º bimestre de 2020 (Julho a Agosto)

Pag.: 0004

RREO - ANEXO 7 (LRF, Art 53, inciso V)

R\$ 1,00

PODER / ÓRGÃO	RESTOS A PAGAR PROCESSADOS E NÃO PROCESSADOS LIQUIDADOS EM EXERCÍCIOS ANTERIORES				
	INSCRITOS		PAGOS (c)	CANCELADOS (d)	SALDO (e) = (a+b)-(c+d)
	EM EXERCÍCIOS ANTERIORES (a)	EM 31 DE DEZ. EXERC. ANTERIOR (b)			
2019-Fundo Mun. dos Direitos da Criança e	0,00	2.850,00	2.850,00	0,00	0,00
2019-Fundo Mun. dos Direitos da Pessoa co	0,00	1.000,00	1.000,00	0,00	0,00
2019-Sec. Mun. Ass. Social, Pol. Mul. Cri	0,00	376.731,92	268.284,55	0,00	108.448,37
2019-Servico Autonomo de Agua e Esgoto	0,00	92.443,34	92.443,34	0,00	0,00
2019-Secretaria Municipal de Urbanismo	0,00	92.007,74	37.069,71	54.938,03	0,00
2019-Instituto Municipal do Meio Ambiente	0,00	43.051,68	43.053,68	0,00	0,00
Legislativo	0,00	0,00	0,00	0,00	0,00
2019-Camara Municipal de Limoeiro do Nor	0,00	0,00	0,00	0,00	0,00
RESTOS A PAGAR (INTRA-ORÇAMENTÁRIO (II))	239.575,70	357.101,91	22.564,86	0,00	574.114,75
TOTAL (III)=(I)+(II)	15.788.332,01	11.952.799,86	11.123.362,99	55.138,03	16.562.630,85



Ceará  
Governo Municipal de Limoeiro do Norte  
Consolidado

RELATÓRIO RESUMIDO DA EXECUÇÃO ORÇAMENTÁRIO  
DEMONSTRATIVO DOS RESTOS A PAGAR  
POR PODER E ÓRGÃO  
ORÇAMENTOS FISCAL E DA SEGURIDADE SOCIAL  
4º bimestre de 2020 (Julho a Agosto)

Pag.: 0005

RREO - ANEXO 7 (LRF, Art 53, inciso V)

R\$ 1,00

PODER / ÓRGÃO	RESTOS A PAGAR NÃO PROCESSADOS						
	INSCRITOS		LIQUIDADOS (h)	PAGOS (i)	CANCELADOS (j)	SALDO (k) = (f+g)-(i+j)	SALDO TOTAL (l) = (e)+(k)
	EM EXERCÍCIOS ANTERIORES (f)	EM 31 DE DEZ. EXERC. ANTERIOR (g)					
RESTOS A PAGAR (EXCETO INTRA-ORÇAMENTÁRIO (I))	600,00	3.130.436,01	2.035.258,53	2.003.169,23	93.923,32	1.033.943,46	17.022.459,56
Executivo	600,00	3.128.807,73	2.033.630,25	2.001.540,95	93.923,32	1.033.943,46	17.022.459,56
2014-Fundo Municipal de Saúde	0,00	0,00	0,00	0,00	0,00	0,00	0,00
2015-Secretaria Municipal da Fazenda - S	0,00	0,00	0,00	0,00	0,00	0,00	49.316,96
2015-Gabinete do Prefeito - Gapre	0,00	0,00	0,00	0,00	0,00	0,00	217.734,78
2015-Departamento Municipal de Trânsito	0,00	0,00	0,00	0,00	0,00	0,00	230.759,39
2015-Agência de Desenvolvimento Econômico	0,00	0,00	0,00	0,00	0,00	0,00	8.600,00
2015-Procuradoria Geral do Município - P	0,00	0,00	0,00	0,00	0,00	0,00	78.996,07
2015-Secretaria de Cultura e Turismo	0,00	0,00	0,00	0,00	0,00	0,00	41.825,13
2015-Secretaria Municipal de Esporte	0,00	0,00	0,00	0,00	0,00	0,00	49.839,52
2015-Secretaria Municipal do Desenvolvm	0,00	0,00	0,00	0,00	0,00	0,00	271.053,41
2015-Secretaria Municipal das Obras e De	0,00	0,00	0,00	0,00	0,00	0,00	302.094,88
2015-Fundo de Manutenção da Educação Bás	0,00	0,00	0,00	0,00	0,00	0,00	2.088.140,53
2015-Secretaria Municipal da Educação Bã	0,00	0,00	0,00	0,00	0,00	0,00	94.859,73
2015-Agência Municipal da Ciência e Tecn	0,00	0,00	0,00	0,00	0,00	0,00	3.924,97
2015-Fundo Municipal de Saúde	0,00	0,00	0,00	0,00	0,00	0,00	620.861,44
2015-Secretaria Municipal de Saúde - Sns	0,00	0,00	0,00	0,00	0,00	0,00	171.266,79
2015-Fundo Municipal de Assistência Soci	0,00	0,00	0,00	0,00	0,00	0,00	73.911,20
2015-Fundo Mun dos Direitos da Criança e	0,00	0,00	0,00	0,00	0,00	0,00	1.949,65
2015-Secretaria Municipal de Assistência	0,00	0,00	0,00	0,00	0,00	0,00	381.236,39
2015-Secretaria de Políticas Públicas pa	0,00	0,00	0,00	0,00	0,00	0,00	16.014,11
2015-Secretaria do Planejamento Administ	0,00	0,00	0,00	0,00	0,00	0,00	306.892,67
2015-Secretaria Municipal da Juventude e	0,00	0,00	0,00	0,00	0,00	0,00	41.596,90
2016-Secretaria Municipal da Fazenda - S	0,00	0,00	0,00	0,00	0,00	0,00	225.844,65



Ceará  
Governo Municipal de Limoeiro do Norte  
Consolidado

RELATÓRIO RESUMIDO DA EXECUÇÃO ORÇAMENTÁRIO  
DEMONSTRATIVO DOS RESTOS A PAGAR  
POR PODER E ÓRGÃO  
ORÇAMENTOS FISCAL E DA SEGURIDADE SOCIAL  
4º bimestre de 2020 (Julho a Agosto)

Pag.: 0006

RREO - ANEXO 7 (LRF, Art 53, inciso V)

R\$ 1,00

PODER / ÓRGÃO	RESTOS A PAGAR NÃO PROCESSADOS						
	INSCRITOS		LIQUIDADOS (h)	PAGOS (i)	CANCELADOS (j)	SALDO (k) = (f+g)-(i+j)	SALDO TOTAL (l) = (e)+(k)
	EM EXERCÍCIOS ANTERIORES (f)	EM 31 DE DEZ. EXERC. ANTERIOR (g)					
2016-Gabinete do Prefeito - Gapre	0,00	0,00	0,00	0,00	0,00	0,00	527.597,35
2016-Departamento Municipal de Trânsito	0,00	0,00	0,00	0,00	0,00	0,00	301.526,26
2016-Procuradoria Geral do Município - P	0,00	0,00	0,00	0,00	0,00	0,00	150.434,73
2016-Secretaria de Cultura e Turismo	0,00	0,00	0,00	0,00	0,00	0,00	114.435,04
2016-Secretaria Municipal de Esporte	0,00	0,00	0,00	0,00	0,00	0,00	78.877,39
2016-Secretaria Municipal do Desenvolvm	0,00	0,00	0,00	0,00	0,00	0,00	596.180,15
2016-Autorarquia Municipal de Desenvolvm	0,00	0,00	0,00	0,00	0,00	0,00	15.515,70
2016-Secretaria Municipal das Obras e De	0,00	0,00	0,00	0,00	0,00	0,00	1.885.832,86
2016-Fundo de Manutenção da Educação Bás	0,00	0,00	0,00	0,00	0,00	0,00	1.956.926,81
2016-Secretaria Municipal da Educação Bã	0,00	0,00	0,00	0,00	0,00	0,00	313.136,22
2016-Fundo Municipal de Saúde	0,00	0,00	0,00	0,00	0,00	0,00	2.038.385,47
2016-Secretaria Municipal de Saúde - Sns	0,00	0,00	0,00	0,00	0,00	0,00	251.359,12
2016-Fundo Municipal de Assistência Soci	0,00	0,00	0,00	0,00	0,00	0,00	45.685,13
2016-Fundo Mun. dos Direitos da Criança e	0,00	0,00	0,00	0,00	0,00	0,00	20.500,00
2016-Secretaria Municipal de Assistência	0,00	0,00	0,00	0,00	0,00	0,00	400.275,31
2016-Secretaria de Políticas Públicas pa	0,00	0,00	0,00	0,00	0,00	0,00	129.222,22
2016-Secretaria do Planejamento, Adminis	0,00	0,00	0,00	0,00	0,00	0,00	233.179,40
2016-Secretaria Municipal da Juventude e	0,00	0,00	0,00	0,00	0,00	0,00	111.749,15
2017-Secretaria Municipal da Fazenda - S	0,00	0,00	0,00	0,00	0,00	0,00	4.082,81
2017-Secretaria de Cultura e Turismo	0,00	0,00	0,00	0,00	0,00	0,00	19.223,19
2017-Secretaria Municipal do Desenvolvm	0,00	0,00	0,00	0,00	0,00	0,00	697,00
2017-Secretaria Municipal das Obras e De	0,00	0,00	0,00	0,00	0,00	0,00	14.629,63
2017-Fundo de Manutenção da Educação Bás	0,00	0,00	0,00	0,00	0,00	0,00	450,00
2017-Fundo Municipal de Saúde	0,00	0,00	0,00	0,00	0,00	0,00	129.362,23
2017-Secretaria Municipal de Saúde - Sns	0,00	0,00	0,00	0,00	0,00	0,00	66.941,48
2017-Fundo Municipal de Assistência Soci	0,00	0,00	0,00	0,00	0,00	0,00	1,00



Ceará  
 Governo Municipal de Limoeiro do Norte  
 Consolidado

RELATÓRIO RESUMIDO DA EXECUÇÃO ORÇAMENTÁRIA  
 DEMONSTRATIVO DOS RESTOS A PAGAR  
 POR PODER E ÓRGÃO  
 ORÇAMENTOS FISCAL E DA SEGURIDADE SOCIAL  
 4º bimestre de 2020 (Julho a Agosto)

Pag.: 0007

RREO - ANEXO 7 (LRF, Art 53, inciso V)

R\$ 1,00

PODER / ÓRGÃO	RESTOS A PAGAR NÃO PROCESSADOS						
	INSCRITOS		LIQUIDADOS (h)	PAGOS (i)	CANCELADOS (j)	SALDO (k) = (f+g)-(i+j)	SALDO TOTAL (l) = (e)+(k)
	EM EXERCÍCIOS ANTERIORES (f)	EM 31 DE DEZ. EXERC. ANTERIOR (g)					
2017-Secretaria Municipal de Assistência	0,00	0,00	0,00	0,00	0,00	0,00	7.397,57
2018-Sec. Mun. Gestão, Fin. Orç. e Plane	0,00	0,00	0,00	0,00	0,00	0,00	9.186,00
2018-Sec. Mun. Assunt. do Gab. do Prefei	0,00	0,00	0,00	0,00	0,00	0,00	11.067,60
2018-Sec. Mun. Cultura, Desp. Lazer, Juv	0,00	0,00	0,00	0,00	0,00	0,00	550,00
2018-Sec. Mun. Ativ. Econ. R. Hid. Energ.	0,00	0,00	0,00	0,00	0,00	0,00	68.305,96
2018-Sec. Mun. Infraestrutura, Ser. Púb. e	0,00	0,00	0,00	0,00	0,00	0,00	47.500,35
2018-Fundo de Manutenção da Educação Bás	0,00	0,00	0,00	0,00	0,00	0,00	150,00
2018-Secretaria Municipal de Educação Bã	0,00	0,00	0,00	0,00	0,00	0,00	181.064,54
2018-Fundo Municipal de Saude	0,00	0,00	0,00	0,00	0,00	0,00	73.762,40
2018-Secretaria Municipal de Saúde	0,00	0,00	0,00	0,00	0,00	0,00	3.488,02
2018-Sec. Mun. Ass. Social, Pol. Mul. Cri	0,00	0,00	0,00	0,00	0,00	0,00	115.257,21
2018-Secretaria Municipal de Urbanismo	600,00	0,00	200,00	0,00	200,00	400,00	400,00
2019-Sec. Mun. Gestão, Fin. Orç. e Plane	0,00	64.073,64	23.292,60	23.292,60	0,00	40.781,04	64.031,31
2019-Sec. Mun. Assunt. do Gab. do Prefei	0,00	33.174,29	10.839,29	10.839,29	0,00	22.335,00	24.559,40
2019-Procuradoria Geral do Município - P	0,00	0,00	0,00	0,00	0,00	0,00	276,51
2019-Sec. Mun. Cultura, Desp. Lazer, Juv	0,00	59.040,98	43.104,38	43.104,38	0,00	15.936,60	58.249,98
2019-Sec. Mun. Ativ. Econ. R. Hid. Energ.	0,00	58.254,51	12.742,05	12.742,05	0,00	45.512,46	60.190,53
2019-Sec. Mun. Infraestrutura, Serv. Púb	0,00	486.574,14	296.754,59	296.754,59	0,00	189.823,55	232.731,95
2019-Fundo de Manutenção da Educação Bás	0,00	176.174,00	34.671,68	34.671,68	0,00	141.502,32	148.802,82
2019-Secretaria Municipal de Educação Bã	0,00	46.577,92	37.789,54	29.289,54	0,00	17.288,38	242.201,31
2019-Fundo Municipal de Saude	0,00	1.187.443,80	849.047,60	845.909,70	0,00	341.534,10	610.984,57
2019-Secretaria Municipal de Saúde	0,00	72.075,85	21.965,69	21.965,69	0,00	50.110,16	100.408,49
2019-Fundo Municipal de Assistência Soci	0,00	3.900,00	3.900,00	3.900,00	0,00	0,00	1.800,00
2019-Fundo Mun. dos Direitos da Crianca e	0,00	2.450,00	2.450,00	2.450,00	0,00	0,00	0,00
2019-Fundo Mun. dos Direitos da Pessoa co	0,00	0,00	0,00	0,00	0,00	0,00	0,00
2019-Sec. Mun. Ass. Social, Pol. Mul. Cri	0,00	190.353,97	71.270,22	70.820,22	0,00	119.538,75	227.987,12



Ceará  
 Governo Municipal de Limoeiro do Norte  
 Consolidado

RELATÓRIO RESUMIDO DA EXECUÇÃO ORÇAMENTÁRIA  
 DEMONSTRATIVO DOS RESTOS A PAGAR  
 POR PODER E ÓRGÃO  
 ORÇAMENTOS FISCAL E DA SEGURIDADE SOCIAL  
 4º bimestre de 2020 (Julho a Agosto)

Pag.: 0008

RREO - ANEXO 7 (LRF, Art 53, inciso V)

R\$ 1,00

PODER / ÓRGÃO	RESTOS A PAGAR NÃO PROCESSADOS						
	INSCRITOS		LIQUIDADOS (h)	PAGOS (i)	CANCELADOS (j)	SALDO (k) = (f+g)-(i+j)	SALDO TOTAL (l) = (e)+(k)
	EM EXERCÍCIOS ANTERIORES (f)	EM 31 DE DEZ. EXERC. ANTERIOR (g)					
2019-Servico Autonomo de Agua e Esgoto	0,00	561.258,89	549.479,29	549.479,29	0,00	11.779,70	11.779,70
2019-Secretaria Municipal de Urbanismo	0,00	187.446,64	76.123,32	56.321,92	93.723,32	37.401,40	37.401,40
2019-Instituto Municipal do Meio Ambient	0,00	0,00	0,00	0,00	0,00	0,00	0,00
Legislativo	0,00	1.628,28	1.628,28	1.628,28	0,00	0,00	0,00
2019-Camara Municipal de Limoeiro do Nor	0,00	1.628,28	1.628,28	1.628,28	0,00	0,00	0,00
RESTOS A PAGAR (INTRA-ORÇAMENTÁRIO (II))	0,00	63.380,70	0,00	0,00	0,00	63.380,70	637.495,45
TOTAL (III)=(I)+(II)	600,00	3.193.816,71	2.035.258,53	2.003.169,23	93.923,32	1.097.324,16	17.659.955,01





Ceará  
 Governo Municipal de Limoeiro do Norte  
 Consolidado

RELATÓRIO RESUMIDO DA EXECUÇÃO ORÇAMENTÁRIO  
 DEMONSTRATIVO DOS RESTOS A PAGAR  
 POR PODER E ÓRGÃO  
 ORÇAMENTOS FISCAL E DA SEGURIDADE SOCIAL  
 4º bimestre de 2020 (Julho a Agosto)

Pag.: 0009

RREO - ANEXO 7 (LRF, Art 53, inciso V)

R\$ 1,00

PODER / ÓRGÃO	RESTOS A PAGAR PROCESSADOS E NÃO PROCESSADOS LIQUIDADOS EM EXERCÍCIOS ANTERIORES				
	INSCRITOS		PAGOS (c)	CANCELADOS (d)	SALDO (e) = (a+b)-(c+d)
	EM EXERCÍCIOS ANTERIORES (a)	EM 31 DE DEZ. EXERC. ANTERIOR (b)			
RESTOS A PAGAR (INTRA-ORÇAMENTÁRIO (II))	239.575,70	357.103,91	22.564,86	0,00	574.114,75
2018-Sec. Mun. Ativ. Econ. R. Hid. Energ.	12.548,20	0,00	0,00	0,00	12.548,20
2018-Sec. Mun. Infraestrutura, Ser. Púb e	212.548,93	0,00	0,00	0,00	212.548,93
2018-Fundo Municipal de Saúde	6.923,92	0,00	0,00	0,00	6.923,92
2018-Sec. Mun. Ass. Social, Pol. Mul. Cri	7.554,65	0,00	0,00	0,00	7.554,65
2019-Sec. Mun. Gestão, Fin. Orç. e Plane	0,00	2.944,69	2.944,69	0,00	0,00
2019-Sec. Mun. Assunt. do Gab. do Prefei	0,00	2.790,43	1.055,84	0,00	1.734,59
2019-Sec. Mun. Cultura, Desp. Lazer, Juv	0,00	10.969,21	10.969,21	0,00	0,00
2019-Sec. Mun. Ativ. Econ. R. Hid. Energ.	0,00	222,84	0,00	0,00	222,84
2019-Sec. Mun. Infraestrutura, Serv. Púb	0,00	200.382,84	0,00	0,00	200.382,84
2019-Fundo de Manutenção da Educação Bás	0,00	11.338,55	0,00	0,00	11.338,55
2019-Secretaria Municipal de Educação Bá	0,00	3.348,02	0,00	0,00	3.348,02
2019-Fundo Municipal de Saúde	0,00	111.265,45	0,00	0,00	111.265,45
2019-Secretaria Municipal de Saúde	0,00	1.946,52	0,00	0,00	1.946,52
2019-Sec. Mun. Ass. Social, Pol. Mul. Cri	0,00	11.895,36	7.595,12	0,00	4.300,24



Ceará  
 Governo Municipal de Limoeiro do Norte  
 Consolidado

RELATÓRIO RESUMIDO DA EXECUÇÃO ORÇAMENTÁRIO  
 DEMONSTRATIVO DOS RESTOS A PAGAR  
 POR PODER E ÓRGÃO  
 ORÇAMENTOS FISCAL E DA SEGURIDADE SOCIAL  
 4º bimestre de 2020 (Julho a Agosto)

Pag.: 0010

RREO - ANEXO 7 (LRF, Art 53, inciso V)

R\$ 1,00

PODER / ÓRGÃO	RESTOS A PAGAR NÃO PROCESSADOS						
	INSCRITOS		LIQUIDADOS (h)	PAGOS (i)	CANCELADOS (j)	SALDO (k) = (f+g)-(i+j)	SALDO TOTAL (l) = (e)+(k)
	EM EXERCÍCIOS ANTERIORES (f)	EM 31 DE DEZ. EXERC. ANTERIOR (g)					
RESTOS A PAGAR (INTRA-ORÇAMENTÁRIO (II))	0,00	63.380,70	0,00	0,00	0,00	63.380,70	637.495,45
2018-Sec. Mun. Ativ. Econ. R. Hid. Energ.	0,00	0,00	0,00	0,00	0,00	0,00	12.548,20
2018-Sec. Mun. Infraestrutura, Ser. Púb e	0,00	0,00	0,00	0,00	0,00	0,00	212.548,93
2018-Fundo Municipal de Saúde	0,00	0,00	0,00	0,00	0,00	0,00	6.923,92
2018-Sec. Mun. Ass. Social, Pol. Mul. Cri	0,00	0,00	0,00	0,00	0,00	0,00	7.554,65
2019-Sec. Mun. Gestão, Fin. Orç. e Plane	0,00	3.807,92	0,00	0,00	0,00	3.807,92	3.807,92
2019-Sec. Mun. Assunt. do Gab. do Prefei	0,00	476,70	0,00	0,00	0,00	476,70	2.211,29
2019-Sec. Mun. Cultura, Desp. Lazer, Juv	0,00	4.328,04	0,00	0,00	0,00	4.328,04	4.328,04
2019-Sec. Mun. Ativ. Econ. R. Hid. Energ.	0,00	6.777,16	0,00	0,00	0,00	6.777,16	7.000,00
2019-Sec. Mun. Infraestrutura, Serv. Púb	0,00	5.512,52	0,00	0,00	0,00	5.512,52	205.895,36
2019-Fundo de Manutenção da Educação Bás	0,00	37.289,77	0,00	0,00	0,00	37.289,77	48.628,32
2019-Secretaria Municipal de Educação Bá	0,00	1.212,62	0,00	0,00	0,00	1.212,62	4.560,64
2019-Fundo Municipal de Saúde	0,00	1.321,43	0,00	0,00	0,00	1.321,43	112.586,88
2019-Secretaria Municipal de Saúde	0,00	2.330,64	0,00	0,00	0,00	2.330,64	4.277,16
2019-Sec. Mun. Ass. Social, Pol. Mul. Cri	0,00	322,90	0,00	0,00	0,00	322,90	4.624,14

FONTE: SISTEMA: Aspec Informática - UNIDADE RESPONSÁVEL: Prefeitura Municipal de Limoeiro do Norte - DATA DA EMISSÃO: 21/09/2020 - HORA DA EMISSÃO: 13:53:25

NOTAS:



Ceará  
 Governo Municipal de Limoeiro do Norte  
 Consolidado

RELATÓRIO RESUMIDO DA EXECUÇÃO ORÇAMENTÁRIA  
 DEMONSTRATIVO DOS RESTOS A PAGAR  
 POR PODER E ÓRGÃO  
 ORÇAMENTOS FISCAL E DA SEGURIDADE SOCIAL  
 4º bimestre de 2020 (Julho a Agosto)

Pag.: 0011

RREO - ANEXO 7 (LRF, Art 53, inciso V)

R\$ 1,00

PODER / ÓRGÃO	RESTOS A PAGAR NÃO PROCESSADOS						
	INSCRITOS		LIQUIDADOS (h)	PAGOS (i)	CANCELADOS (j)	SALDO (k) = (f+g)-(i+j)	SALDO TOTAL (l) = (e)+(k)
	EM EXERCÍCIOS ANTERIORES (f)	EM 31 DE DEZ. EXERC. ANTERIOR (g)					

JOSÉ MARIA DE OLIVEIRA LUCENA,  
 PREFEITO MUNICIPAL

ANTÔNIO DE BRITO FILHO  
 SECRETÁRIO MUNICIPAL DA SEGEF

ASCONJ - ASSESSORIA CONTÁBIL SS - EPP  
 CONTADOR



Ceará  
 Governo Municipal de Limoeiro do Norte  
 Consolidado

RELATÓRIO RESUMIDO DA EXECUÇÃO ORÇAMENTÁRIA  
 DEMONSTR. DAS RECEITAS E DESPESAS  
 COM MANUTENÇÃO E DESENV. DO ENSINO - MDE  
 ORÇAMENTOS FISCAL E DA SEGURIDADE SOCIAL  
 4º bimestre de 2020 (Julho a Agosto)

Pag.: 0001

RREO - ANEXO 8 (LDB, Art.72)

R\$ 1,00

RECEITA RESULTANTE DE IMPOSTOS (caput do art. 212 da Constituição)	PREVISÃO INICIAL	PREVISÃO ATUALIZADA (a)	RECEITAS REALIZADAS	
			ATÉ O BIMESTRE (b)	% (c) = (b/a)x100
<b>1 - RECEITAS DE IMPOSTOS</b>	9.515.000,00	9.515.000,00	8.262.869,61	86,84
1.1 - Receita resultante do imposto sobre a propriedade predial e territorial urban	880.000,00	880.000,00	119.581,71	13,59
1.1.1 - IPTU	300.000,00	300.000,00	0,00	0,00
1.1.2 - Multas, Juros de Mora, Dívidas Ativa e Outros Encargos do IPTU	580.000,00	580.000,00	119.581,71	20,62
1.2 - Receita resultante do imposto sobre transmissão 'inter vivos' - ITBI	305.000,00	305.000,00	201.955,10	66,21
1.2.1 - ITBI	300.000,00	300.000,00	201.513,69	67,17
1.2.2 - Multas, Juros de Mora, Dívidas Ativa e Outros Encargos do ITBI	5.000,00	5.000,00	441,41	8,83
1.3 - Receita resultante do imposto sobre serviços de qualquer natureza - ISS	5.630.000,00	5.630.000,00	4.405.766,89	78,26
1.3.1 - ISS	5.500.000,00	5.500.000,00	4.335.041,09	78,82
1.3.2 - Multa, juros de mora, atualização monetária e outros encargos da dívida ativa do ISS	130.000,00	130.000,00	70.725,80	54,40
1.4 - Receita resultante do imposto de renda retido na fonte - IRRF	2.700.000,00	2.700.000,00	3.535.565,91	130,95
<b>2 - RECEITA DE TRANSFERÊNCIAS CONSTITUCIONAIS E LEGAIS</b>	51.420.000,00	51.420.000,00	33.456.461,51	65,07
2.1 - Cota parte do FPM	34.980.000,00	34.980.000,00	22.343.713,99	63,88
2.1.1 - Parcela referente à CF, art. 159, I, alínea b	32.000.000,00	32.000.000,00	20.911.296,24	65,35
2.1.2 - Parcela referente à CF, art. 159, I, alínea d	1.460.000,00	1.460.000,00	0,00	0,00
2.1.3 - Parcela referente à CF, art. 159, I, alínea e	1.520.000,00	1.520.000,00	1.432.417,75	94,24
2.2 - Cota parte do ICMS	13.500.000,00	13.500.000,00	8.389.807,74	62,15
2.3 - ICMS - desoneração - L.C. 37/1996	40.000,00	40.000,00	0,00	0,00
2.4 - Cota parte IPI - Exportação	70.000,00	70.000,00	36.127,43	51,61
2.5 - Cota parte ITR	30.000,00	30.000,00	1.836,69	6,12
2.6 - Cota parte IPVA	2.800.000,00	2.800.000,00	2.684.975,66	95,89
2.7 - Cota parte IOF-ouro	0,00	0,00	0,00	0,00
<b>3 - TOTAL DA RECEITA DE IMPOSTOS (1 + 2)</b>	<b>60.935.000,00</b>	<b>60.935.000,00</b>	<b>41.719.331,12</b>	<b>68,47</b>



Ceará  
 Governo Municipal de Limoeiro do Norte  
 Consolidado

RELATÓRIO RESUMIDO DA EXECUÇÃO ORÇAMENTÁRIA  
 DEMONSTR. DAS RECEITAS E DESPESAS  
 COM MANUTENÇÃO E DESENV. DO ENSINO - MDE  
 ORÇAMENTOS FISCAL E DA SEGURIDADE SOCIAL  
 4º bimestre de 2020 (Julho a Agosto)

Pag.: 0002

RECEITAS ADICIONAIS PARA FINANCIAMENTO DO ENSINO	PREVISÃO INICIAL	PREVISÃO ATUALIZADA (a)	RECEITAS REALIZADAS	
			ATÉ O BIMESTRE (b)	% (c) = (b/a)x100
4 - RECEITAS DA APLICAÇÃO FINANCEIRA DE OUTROS RECURSOS DE IMPOSTOS VINCULADOS AO ENSINO	0,00	0,00	0,00	0,00
5 - RECEITAS DE TRANSFERÊNCIAS DO FNDE	2.480.000,00	2.480.000,00	1.669.991,31	67,34
5.1 - Transferências do salário-educação	1.150.000,00	1.150.000,00	741.435,09	64,47
5.2 - Transferências diretas - PNDE	0,00	0,00	0,00	0,00
5.3 - Transferências diretas - PNAE	700.000,00	700.000,00	768.806,12	109,83
5.4 - Transferências diretas - PNATE	500.000,00	500.000,00	142.696,14	28,54
5.5 - Outras transferências do FNDE	100.000,00	100.000,00	6.350,05	6,35
5.6 - Aplicação financeira dos recursos do FNDE	30.000,00	30.000,00	10.703,91	35,68
6 - RECEITAS DE TRANSFERÊNCIAS DE CONVÊNIOS	1.150.000,00	1.150.000,00	67.086,00	5,83
6.1 - Transferências de convênios	1.150.000,00	1.150.000,00	67.086,00	5,83
6.2 - Aplicação financeira dos recursos de convênios	0,00	0,00	0,00	0,00
7 - RECEITA DE OPERAÇÕES DE CRÉDITO	20.000,00	20.000,00	0,00	0,00
8 - OUTRAS RECEITAS PARA FINANCIAMENTO DO ENSINO	20.903.128,76	20.903.128,76	319.858,16	1,53
9 - TOTAL DAS RECEITAS ADICIONAIS PARA FINANCIAMENTO DO ENSINO (4+5+6+7+8)	24.553.128,76	24.553.128,76	2.056.935,47	8,38

FUNDEB

RECEITAS DO FUNDEB	PREVISÃO INICIAL	PREVISÃO ATUALIZADA (a)	RECEITAS REALIZADAS	
			ATÉ O BIMESTRE (b)	% (c) = (b/a)x100
10 - RECEITAS DESTINADAS AO FUNDEB	9.688.000,00	9.688.000,00	6.404.808,68	66,11
10.1 - Cota-parte FPM destinado ao Fundeb (20% de 2.1.1)	6.400.000,00	6.400.000,00	4.182.259,04	65,35
10.2 - Cota-parte ICMS destinado ao Fundeb (20% de 2.2)	2.700.000,00	2.700.000,00	1.677.961,58	62,15
10.3 - ICMS-desoneração destinado ao Fundeb (20% de 2.3)	8.000,00	8.000,00	0,00	0,00
10.4 - Cota-parte IPI destinado ao Fundeb (20% de 2.4)	14.000,00	14.000,00	7.225,48	51,61
10.5 - Cota-parte ITR destinado ao Fundeb (20% de 2.5)	6.000,00	6.000,00	367,28	6,12



Ceará  
 Governo Municipal de Limoeiro do Norte  
 Consolidado

RELATÓRIO RESUMIDO DA EXECUÇÃO ORÇAMENTÁRIA  
 DEMONSTR. DAS RECEITAS E DESPESAS  
 COM MANUTENÇÃO E DESENV. DO ENSINO - MDE  
 ORÇAMENTOS FISCAL E DA SEGURIDADE SOCIAL  
 4º bimestre de 2020 (Julho a Agosto)

Pag.: 0003

10.6 - Cota-parte IPVA destinado ao Fundeb (20% de 2.6)	560.000,00	560.000,00	536.995,30	95,89
11 - RECEITAS RECEBIDAS DO FUNDEB	27.600.000,00	27.600.000,00	20.449.037,45	74,09
11.1 - Transferência de recursos do Fundeb	22.000.000,00	22.000.000,00	14.506.633,99	65,94
11.2 - Complementação da União ao Fundeb	5.550.000,00	5.550.000,00	5.934.641,15	106,93
11.3 - Receita de aplicação financeira dos recursos do Fundeb	50.000,00	50.000,00	7.762,31	15,52
12 - RESULTADO LÍQUIDO DAS TRANSFERÊNCIAS DO FUNDEB (11.1 - 10)	12.312.000,00	12.312.000,00	8.101.825,31	65,80

[SE RESULTADO LÍQUIDO DA TRANSFERÊNCIA (12)>0] = ACRÉSCIMO RESULTANTE DAS TRANSFERÊNCIAS DO FUNDEB  
 [SE RESULTADO LÍQUIDO DA TRANSFERÊNCIA (12)<0] = DECRÉSCIMO RESULTANTE DAS TRANSFERÊNCIAS DO FUNDEB

DESPESAS DO FUNDEB	DOTAÇÃO INICIAL	DOTAÇÃO ATUALIZADA (d)	DESPESAS EMPENHADAS		DESPESAS LIQUIDADAS	
			ATÉ O BIMESTRE (e)	% (f)=(e/d)x100	ATÉ O BIMESTRE (g)	% (h)=(g/d)x100
13-PAGAMENTO DOS PROFISSIONAIS DO MAGISTÉRIO	16.580.000,00	16.580.000,00	15.869.800,00	95,72	14.074.539,44	84,89
13.1 - Com educação infantil	3.811.900,00	3.811.900,00	3.560.900,00	93,42	3.394.500,97	89,05
13.2 - Com ensino fundamental	12.768.100,00	12.768.100,00	12.308.900,00	96,40	10.680.038,47	83,65
14-OUTRAS DESPESAS	11.020.000,00	12.743.530,00	9.229.702,00	72,43	7.374.936,98	57,87
14.1 - Com educação infantil	3.393.400,00	4.461.400,00	3.112.930,96	69,77	2.652.175,84	59,45
14.2 - Com ensino fundamental	7.626.600,00	8.282.130,00	6.116.771,04	73,86	4.722.761,14	57,02
15 - Total das despesas do Fundeb	27.600.000,00	29.323.530,00	25.099.502,00	85,60	21.449.476,42	73,15

DEDUÇÕES PARA FINS DO LIMITE DO FUNDEB

	VALOR
16-Restos a pagar inscritos no exercício sem disponibilidade financeira de recursos do Fundeb	0,00
16.1 - FUNDEB 60%	0,00
16.2 - FUNDEB 40%	0,00



Ceará  
Governo Municipal de Limoeiro do Norte  
Consolidado

RELATÓRIO RESUMIDO DA EXECUÇÃO ORÇAMENTÁRIA  
DEMONSTR. DAS RECEITAS E DESPESAS  
COM MANUTENÇÃO E DESENV. DO ENSINO - MDE  
ORÇAMENTOS FISCAL E DA SEGURIDADE SOCIAL  
4º bimestre de 2020 (Julho a Agosto)

Pag.: 0004

17-Despesas custeadas com o 'superavit' financeiro do exercício anterior, do Fundeb	0,00
17.1 - FUNDEB 60%	0,00
17.2 - FUNDEB 40%	0,00
18-Total das deduções consideradas para fins de limite do Fundeb (16+17)	0,00
INDICADORES DO FUNDEB	
19-Total das despesas do FUNDEB para fins de limites (15-18)	21.449.476,42
19.1 - Mínimo de 60% do FUNDEB na remuneração do Magistério (13-(16.1+17.1))/((11)x100)%	68,83
19.2 - Máximo de 40% de despesa com MDE, que não remuneração do magistério (14-(16.2+17.2))/((11)x100)%	36,06
19.3 - Máximo de 5% não aplicado no exercício (100-(19.1+19.2))%	-4,89
CONTROLE DA UTILIZAÇÃO DE RECURSOS NO EXERCÍCIO SUBSEQUENTE	
20-Recurso recebido do fundeb em 2019 que não foram utilizados	0,00
21-Despesas custeadas com o saldo do item 20 até o 1º trimestre de 2020	0,00

MANUTENÇÃO E DESENVOLVIMENTO DO ENSINO - DESPESAS CUSTEADAS COM A RECEITA RESULTANTE DE IMPOSTOS E RECURSOS DO FUNDEB

DESPESAS COM AÇÕES TÍPICAS DE MDE	DOTAÇÃO INICIAL	DOTAÇÃO ATUALIZADA (d)	DESPESAS EMPENHADAS		DESPESAS LIQUIDADAS	
			ATÉ O BIMESTRE (e)	% (f)=(e/d)x100	ATÉ O BIMESTRE (g)	% (h)=(g/d)x100
22-Educação infantil	7.270.300,00	8.334.300,00	6.673.830,96	80,08	6.046.676,81	72,55
22.1 - Creche	0,00	0,00	0,00	0,00	0,00	0,00
22.1.1 - Despesas custeadas com recursos do FUNDEB	0,00	0,00	0,00	0,00	0,00	0,00
22.1.2 - Despesas custeadas com outros recursos de impostos	0,00	0,00	0,00	0,00	0,00	0,00
22.2 - Pré-escola	7.270.300,00	8.334.300,00	6.673.830,96	80,08	6.046.676,81	72,55



Ceará  
Governo Municipal de Limoeiro do Norte  
Consolidado

RELATÓRIO RESUMIDO DA EXECUÇÃO ORÇAMENTÁRIA  
DEMONSTR. DAS RECEITAS E DESPESAS  
COM MANUTENÇÃO E DESENV. DO ENSINO - MDE  
ORÇAMENTOS FISCAL E DA SEGURIDADE SOCIAL  
4º bimestre de 2020 (Julho a Agosto)

Pag.: 0005

22.2.1 - Despesas custeadas com recursos do FUNDEB	7.205.300,00	8.273.300,00	6.673.830,96	80,67	6.046.676,81	73,09
22.2.2 - Despesas custeadas com outros recursos de impostos	65.000,00	61.000,00	0,00	0,00	0,00	0,00
23-Ensino fundamental	23.013.750,00	22.348.780,00	18.441.071,04	82,51	15.418.199,61	68,99
23.1 - Despesas custeadas com recursos do Fundeb	20.394.700,00	21.050.230,00	18.425.671,04	87,53	15.402.799,61	73,17
23.2 - Despesas custeadas com outros recursos de impostos	2.619.050,00	1.298.550,00	15.400,00	1,19	15.400,00	1,19
24-Ensino médio	30.200,00	30.200,00	0,00	0,00	0,00	0,00
25-Ensino superior	0,00	0,00	0,00	0,00	0,00	0,00
26-Ensino profissional não integrado ao ensino regular	0,00	0,00	0,00	0,00	0,00	0,00
27-Outras	2.831.500,00	3.072.771,00	2.775.952,08	90,34	1.805.995,32	58,77
28 - Total de despesas com ações típicas de MDE (22+23+24+25+26+27)	33.145.750,00	33.786.051,00	27.890.854,08	82,55	23.270.871,74	68,88
DEDUÇÕES CONSIDERADAS PARA FINS DO LIMITE CONSTITUCIONAL			VALOR			
29-Resultado líquido das transferências do Fundeb = (12)			8.101.825,31			
30-Despesas custeadas com a complementação do Fundeb no exercício			2.261.330,12			
31-Despesas custeadas com superavit financeiro do exercício anterior do Fundeb			0,00			
32-Despesas custeadas com superavit financeiro do exercício anterior de outros recursos			0,00			
33-Restos a pagar inscritos no exercício sem disponibilidade financeira, de recursos de impostos vinculados ao ensino			0,00			
34-Cancelamento no exercício de restos a pagar inscritos com dispon. de recursos de impostos vinculados ao ensino = (45j)			0,00			
35-Total das deduções para fins do limite constitucional (29+30+31+32+33+34)			10.363.155,43			
36-Total das despesas para fins de limite ((22 + 23) - (35))			11.101.720,99			
37-Percentual de aplicação em MDE sobre a receita líquida de impostos ((36)/(3) x 100)% - Limite constitucional 25%			26,61			

OUTRAS INFORMAÇÕES PARA CONTROLE





Ceará  
 Governo Municipal de Limoeiro do Norte  
 Consolidado

RELATÓRIO RESUMIDO DA EXECUÇÃO ORÇAMENTÁRIA  
 DEMONSTR. DAS RECEITAS E DESPESAS  
 COM MANUTENÇÃO E DESENV. DO ENSINO - MDE  
 ORÇAMENTOS FISCAL E DA SEGURIDADE SOCIAL  
 4º bimestre de 2020 (Julho a Agosto)

Pag.: 0006

OUTRAS DESPESAS CUSTEADAS COM RECEITAS ADICIONAIS PARA FINANCIAMENTO DO ENSINO	DOTAÇÃO INICIAL	DOTAÇÃO ATUALIZADA (d)	DESPESAS EMPENHADAS		DESPESAS LIQUIDADAS	
			ATÉ O BIMESTRE (e)	% (f)=(e/d)x100	ATÉ O BIMESTRE (g)	% (h)=(g/d)x100
38 - Despesas custeadas com a aplicação financeira de outros recursos de impostos vinculados ao ensino	0,00	0,00	0,00	0,00	0,00	0,00
39 - Despesas custeadas com a contribuição social do salário-educação	1.150.000,00	874.670,00	10.000,00	1,14	1.698,45	0,19
40 - Despesas custeadas com operações de crédito	20.000,00	20.000,00	0,00	0,00	0,00	0,00
41 - Despesas custeadas com outras receitas para financiamento do ensino	23.383.128,76	20.049.357,76	13.682.352,50	68,24	12.955.533,56	64,62
42 - Total das outras despesas custeadas com receitas adicionais para financiamento do ensino (38+39+40+41)	24.553.128,76	20.944.027,76	13.692.352,50	65,38	12.957.232,01	61,87
43 - Total geral das despesas com educação (28+42)	57.698.878,76	54.730.078,76	41.583.206,58	75,98	36.228.103,75	66,19

RESTOS A PAGAR INSCRITOS COM DISPONIBILIDADE FINANCEIRA DE RECURSOS DE IMPOSTOS VINCULADOS AO ENSINO	SALDO ATÉ O BIMESTRE	CANCELADO EM 2020 (j)
44 - Restos a pagar de despesas com MDE	5.048.890,41	0,00
44.1 - Executadas com recursos de impostos vinculados ao ensino	1.227.900,10	0,00
44.2 - Executadas com recursos do FUNDEB	3.820.990,31	0,00

CONTROLE DA DISPONIBILIDADE FINANCEIRA	FUNDEB	SALÁRIO EDUCAÇÃO
45-DISPONIBILIDADE FINANCEIRA EM 31 DE DEZEMBRO DE 2019	970.692,42	201.216,47
46-(+) INGRESSO DE RECURSOS ATÉ O BIMESTRE	20.441.275,14	741.435,09
47-(-) PAGAMENTOS EFETUADOS ATÉ O BIMESTRE	21.292.215,32	1.698,45
47.1-(-) Orçamento do exercício	19.254.026,62	1.698,45



Ceará  
 Governo Municipal de Limoeiro do Norte  
 Consolidado

RELATÓRIO RESUMIDO DA EXECUÇÃO ORÇAMENTÁRIA  
 DEMONSTR. DAS RECEITAS E DESPESAS  
 COM MANUTENÇÃO E DESENV. DO ENSINO - MDE  
 ORÇAMENTOS FISCAL E DA SEGURIDADE SOCIAL  
 4º bimestre de 2020 (Julho a Agosto)

Pag.: 0007

47.2-(-) Restos a pagar	2.038.188,70	0,00
48-(+) RECEITA DE APLICAÇÃO FINANCEIRA DOS RECURSOS ATÉ O BIMESTRE	7.767,31	1.715,03
49-(-) DISPONIBILIDADE FINANCEIRA ATÉ O BIMESTRE	127.514,55	942.668,14
50-(+) Ajustes	0,00	0,00
50.1-(-) Retenções	0,00	0,00
50.2-(-) Valores a recuperar	0,00	0,00
50.3-(+) Outros valores extra-orçamentário	0,00	0,00
50.4-(+) Conciliação bancária	0,00	0,00
51-(-) SALDO FINANCEIRO CONCILIADO	127.514,55	942.668,14

FONTE: SISTEMA: Aspec Informática - UNIDADE RESPONSÁVEL: Prefeitura Municipal de Limoeiro do Norte - DATA DA EMISSÃO: 21/09/2020 - HORA DA EMISSÃO: 13:55:50

Notas: Limites mínimos anuais a serem cumpridos no encerramento do exercício  
 Art. 21. Inciso 2º, Lei 11.494/2007: Até 5% dos recursos recebidos à conta dos Fundos, inclusive relativos à complementação da União recebidos nos termos do inciso 1º do art. 6º desta Lei, poderão ser utilizados no 1º trimestre do exercício imediatamente subsequente, mediante abertura de crédito adicional.  
 Caput do Artigo 212 da CF/1988.  
 Os valores referentes à parcela dos Restos a Pagar inscritos sem disponibilidade financeira vinculada à educação deverão ser informados somente no RREO do último bimestre do exercício.  
 Limites mínimos anuais a serem cumpridos no encerramento do exercício, no âmbito de atuação prioritária, conforme LDB, art. 11, V.  
 Nos cinco primeiros bimestres do exercício o acompanhamento poderá ser feito com base na despesa empenhada ou na despesa liquidada. No último bimestre do exercício, o valor deverá corresponder ao total da despesa empenhada.

JOSÉ MARIA DE OLIVEIRA LUCENA,  
 PREFEITO MUNICIPAL

ANTÔNIO MARINHO FILHO  
 SECRETÁRIO MUNICIPAL DA SEGEF

ASCONJ - ASSESSOR CONTÁBIL SS - EPP  
 CONTADOR

José Gledson Bandeira Damasceno  
 CPF: 245.276.293-87  
 CRC-CE 023745/0-8



Ceará  
 Governo Municipal de Limoeiro do Norte  
 Consolidado

RELATÓRIO RESUMIDO DA EXECUÇÃO ORÇAMENTÁRIA  
 DEMONSTRATIVO DAS RECEITAS E DESPESAS COM  
 AÇÕES E SERVIÇOS PÚBLICOS DE SAÚDE  
 ORÇAMENTOS FISCAL E DA SEGURIDADE SOCIAL  
 4º bimestre de 2020 (Julho a Agosto)

Pag.: 0001

RREO - ANEXO XII (LC 141/2012, art.35)

R\$ 1,00

RECEITAS RESULTANTES DE IMPOSTOS E TRANSFERÊNCIAS CONSTITUCIONAIS E LEGAIS	PREVISÃO INICIAL	PREVISÃO ATUALIZADA (a)	RECEITAS REALIZADAS	
			ATÉ O BIMESTRE (b)	% (b/a)x100
RECEITA DE IMPOSTOS (I)	9.515.000,00	9.515.000,00	8.262.869,61	86,84
Receita Resultante do Imposto Predial e Territorial Urbano - IPTU	880.000,00	880.000,00	119.581,71	13,59
IPTU	300.000,00	300.000,00	0,00	0,00
Multas, Juros de Mora, Dívidas Ativa e Outros Encargos do IPTU	580.000,00	580.000,00	119.581,71	20,62
Receita Resultante do Imposto sobre Transmissão Inter Vivos - ITBI	305.000,00	305.000,00	201.955,10	66,21
ITBI	300.000,00	300.000,00	201.513,69	67,17
Multas, Juros de Mora, Dívida Ativa e Outros Encargos do ITBI	5.000,00	5.000,00	441,41	8,83
Receita Resultante do Imposto sobre Serviços de Qualquer Natureza - ISS	5.630.000,00	5.630.000,00	4.405.766,89	78,26
ISS	5.500.000,00	5.500.000,00	4.335.041,09	78,82
Multas, Juros de Mora, Dívida Ativa e Outros Encargos do ISS	130.000,00	130.000,00	70.725,80	54,40
Receita Resultante do Imposto de Renda e Provento de Qualquer Natureza Retido na Fonte - ITRF	2.700.000,00	2.700.000,00	3.535.565,91	130,95
RECEITAS DE TRANSFERÊNCIAS CONSTITUCIONAIS E LEGAIS (II)	48.440.000,00	48.440.000,00	32.024.043,76	66,11
Cota Parte FPM	32.000.000,00	32.000.000,00	20.911.296,24	65,35
Cota Parte ITR	30.000,00	30.000,00	1.836,69	6,12
Cota Parte IPVA	2.800.000,00	2.800.000,00	2.684.975,66	95,89
Cota Parte ICMS	13.500.000,00	13.500.000,00	8.389.807,74	62,15
Cota Parte IPI - Exportação	70.000,00	70.000,00	36.127,43	51,61
Compensações Financeiras Provenientes de Impostos e Transferências Constitucionais	40.000,00	40.000,00	0,00	0,00
Desoneração ICMS LC 87/1996	40.000,00	40.000,00	0,00	0,00
Outras	0,00	0,00	0,00	0,00
<b>TOTAL DAS RECEITAS RESULTANTES DE IMPOSTOS E TRANSFERÊNCIAS CONSTITUCIONAIS E LEGAIS (III) = I+II</b>	<b>57.955.000,00</b>	<b>57.955.000,00</b>	<b>40.286.913,37</b>	<b>69,51</b>

DESPESAS COM AÇÕES E SERVIÇOS PÚBLICOS DE SAÚDE (ASPS) POR SUBFUNÇÕES E CATEGORIA ECONÔMICA	DOTAÇÃO INICIAL	DOTAÇÃO ATUALIZADA (c)	DESPESAS EMPENHADAS		DESPESAS LIQUIDADAS		DESPESAS PAGAS	
			ATÉ O BIMESTRE (d)	% (d/c)x100	ATÉ O BIMESTRE (e)	% (e/c)x100	ATÉ O BIMESTRE (f)	% (f/c)x100



Ceará  
 Governo Municipal de Limoeiro do Norte  
 Consolidado

RELATÓRIO RESUMIDO DA EXECUÇÃO ORÇAMENTÁRIA  
 DEMONSTRATIVO DAS RECEITAS E DESPESAS COM  
 AÇÕES E SERVIÇOS PÚBLICOS DE SAÚDE  
 ORÇAMENTOS FISCAL E DA SEGURIDADE SOCIAL  
 4º bimestre de 2020 (Julho a Agosto)

Pag.: 0002

ATENÇÃO BÁSICA (IV)	1.646.100,00	2.435.700,00	1.917.453,64	78,72	1.812.270,34	74,40	1.662.542,35	68,26
Despesas Correntes	1.618.000,00	2.423.600,00	1.917.453,64	79,12	1.812.270,34	74,78	1.662.542,35	68,60
Despesas de Capital	28.100,00	12.100,00	0,00	0,00	0,00	0,00	0,00	0,00
ASSISTÊNCIA HOSPITALAR E AMBULATORIAL (V)	7.293.800,00	7.050.300,00	6.603.325,62	93,66	5.759.334,33	81,69	4.975.916,98	70,58
Despesas Correntes	7.278.700,00	7.047.200,00	6.603.325,62	93,70	5.759.334,33	81,73	4.975.916,98	70,61
Despesas de Capital	15.100,00	3.100,00	0,00	0,00	0,00	0,00	0,00	0,00
SUORTE PROFILÁTICO E TERAPÊUTICO (VI)	1.600,00	1.600,00	0,00	0,00	0,00	0,00	0,00	0,00
Despesas Correntes	1.500,00	1.500,00	0,00	0,00	0,00	0,00	0,00	0,00
Despesas de Capital	100,00	100,00	0,00	0,00	0,00	0,00	0,00	0,00
VIGILANCIA SANITÁRIA (VII)	15.900,00	15.900,00	600,00	3,77	600,00	3,77	300,00	1,89
Despesas Correntes	12.800,00	12.800,00	600,00	4,69	600,00	4,69	300,00	2,34
Despesas de Capital	3.100,00	3.100,00	0,00	0,00	0,00	0,00	0,00	0,00
VIGILANCIA EPIDEMIOLÓGICA (VIII)	0,00	0,00	0,00	0,00	0,00	0,00	0,00	0,00
Despesas Correntes	0,00	0,00	0,00	0,00	0,00	0,00	0,00	0,00
Despesas de Capital	0,00	0,00	0,00	0,00	0,00	0,00	0,00	0,00
ALIMENTAÇÃO E NUTRIÇÃO (IX)	0,00	0,00	0,00	0,00	0,00	0,00	0,00	0,00
Despesas Correntes	0,00	0,00	0,00	0,00	0,00	0,00	0,00	0,00
Despesas de Capital	0,00	0,00	0,00	0,00	0,00	0,00	0,00	0,00
OUTRAS SUBFUNÇÕES (X)	3.683.400,00	3.913.250,00	3.549.783,75	90,71	2.708.168,68	69,21	2.305.208,78	58,91
Despesas Correntes	3.653.100,00	3.882.950,00	3.529.882,45	90,91	2.694.667,38	69,40	2.296.557,28	59,14
Despesas de Capital	30.300,00	30.300,00	19.901,30	65,68	13.501,30	44,56	8.651,50	28,55
<b>TOTAL (XI)=(IV+V+VI+VII+VIII+IX+X)</b>	<b>12.640.800,00</b>	<b>13.416.750,00</b>	<b>12.071.163,01</b>	<b>89,97</b>	<b>10.280.373,35</b>	<b>76,62</b>	<b>8.943.968,11</b>	<b>66,66</b>

APURAÇÃO DO CUMPRIMENTO DO LIMITE MÍNIMO PARA APLICAÇÃO EM ASPS	DESPESAS EMPENHADAS (d)	DESPESAS LIQUIDADAS (e)	DESPESAS PAGAS (f)
Total das Despesas com ASPS (XII)=(X)	12.071.163,01	10.280.373,35	8.943.968,11
(-) Restos a Pagar Não Processados Inscritos indevidamente no exercício sem Disponibilidade Financeira (XIII)	0,00	0,00	0,00
(-) Despesas Custeadas com Recursos Vinculados à Parcela do Percentual Mínimo que não foi Aplicada em ASPS em Exercícios Anteriores (XIV)	0,00	0,00	0,00
(-) Despesas Custeadas com Disponibilidade de Caixa Vinculada aos Restos a Pagar Cancelados (XV)	0,00	0,00	0,00
<b>(=) VALOR APLICADO EM ASPS (XVI) = (XII - XIII - XIV - XV)</b>	<b>12.071.163,01</b>	<b>10.280.373,35</b>	<b>8.943.968,11</b>



Ceará  
 Governo Municipal de Limoeiro do Norte  
 Consolidado

RELATÓRIO RESUMIDO DA EXECUÇÃO ORÇAMENTÁRIA  
 DEMONSTRATIVO DAS RECEITAS E DESPESAS COM  
 AÇÕES E SERVIÇOS PÚBLICOS DE SAÚDE  
 ORÇAMENTOS FISCAL E DA SEGURIDADE SOCIAL  
 4º bimestre de 2020 (Julho a Agosto)

Pag.: 0003

Despesa Mínima a ser Aplicada em ASPS (XVII) = (III) x 15% (LC 141/2012)	6.043.037,01
Despesa Mínima a ser Aplicada em ASPS (XVII) = (III) x 0,00% (Lei Orgânica Municipal)	0,00
Diferença entre o Valor Aplicado e a Despesa Mínima a ser Aplicada (XVIII) = (XVI (d ou e) - XVII)1	4.237.336,34
Limite não Cumprido (XIX) = (XVIII) (Quando valor for inferior a zero)	0,00
PERCENTUAL DA RECEITA DE IMPOSTOS E TRANSFERÊNCIAS CONSTITUCIONAIS E LEGAIS APLICADO EM ASPS(XVI / III)*100 (mínimo de 15% conforme LC nº 141/2012 ou % da Lei Orgânica Municipal)	25,52

CONTROLE DO VALOR REFERENTE AO PERCENTUAL MÍNIMO NÃO CUMPRIDO EM EXERCÍCIOS ANTERIORES PARA FINS DE APLICAÇÃO DOS RECURSOS VINCULADOS CONFORME ARTIGOS 25 E 26 DA LC 141/2012	LIMITE NÃO CUMPRIDO			
	SALDO INICIAL (h)	Despesas Custeadas no Exercício de Referência		
		Empenhadas (i)	Liquidadas (j)	Pagas (k)
Diferença de limite não cumprido em 2020	0,00	0,00	0,00	0,00
Diferença de limite não cumprido em 2019	0,00	0,00	0,00	0,00
Diferença de limite não cumprido em Exercícios Anteriores	0,00	0,00	0,00	0,00
TOTAL DA DIFERENÇA DE LIMITE NÃO CUMPRIDO EM EXERCÍCIOS ANTERIORES (XX)	0,00	0,00	0,00	0,00

EXECUÇÃO DE RESTOS A PAGAR										
EXERCÍCIO DO EMPENHO	Valor Mínimo p/aplicação em ASPS (m)	Valor aplicado em ASPS no exercício (n)	Valor aplicado além do limite mínimo (o)=(n-m) se < 0 então (o) = 0	Total inscrito em RP no exercício (p)	RPNP Inscritos Indevidamente no exercício sem Disponibilidade Financeira(q)=(XIIId)	Valor inscrito em RP considerado no limite (r)=(p-(o+q)) se<0, (r)=0	Total de RP pagos (s)	Total de RP a pagar (t)	Total de RP cancelados ou prescritos (u)	Diferença entre valor aplicado além do limite e o total de RP cancelados (v)=-((o+q)-u)
Empenhos de 2020 (regra nova)	6.047.126,12	9.470.491,67	3.423.365,55	4.778.764,81	0,00	0,00	3.952.138,77	4.190.607,97	0,00	0,00
Empenhos de 2019 (regra nova)	9.413.989,02	18.067.759,83	8.653.770,81	4.542.795,87	0,00	0,00	5.162.392,30	3.599.950,87	966.760,34	0,00
Empenhos de 2018	8.367.516,74	15.734.281,48	7.366.764,74	5.406.240,34	0,00	0,00	2.874.143,90	4.322.863,17	503.826,03	0,00



Ceará  
 Governo Municipal de Limoeiro do Norte  
 Consolidado

RELATÓRIO RESUMIDO DA EXECUÇÃO ORÇAMENTÁRIA  
 DEMONSTRATIVO DAS RECEITAS E DESPESAS COM  
 AÇÕES E SERVIÇOS PÚBLICOS DE SAÚDE  
 ORÇAMENTOS FISCAL E DA SEGURIDADE SOCIAL  
 4º bimestre de 2020 (Julho a Agosto)

Pag.: 0004

Empenhos de 2017	7.628.722,47	8.083.537,71	454.815,24	3.097.685,13	0,00	0,00	1.869.784,13	4.603.147,57	348.890,67	0,00
Empenhos de 2016 e anteriores	7.931.418,10	9.520.654,41	1.589.236,31	4.222.185,39	0,00	0,00	448.524,67	0,00	2.021.322,30	0,00
TOTAL DOS RESTOS A PAGAR CANCELADOS OU PRESCRITOS ATÉ O FINAL DO EXERCÍCIO ATUAL QUE AFETARAM O CUMPRIMENTO DO LIMITE (XXI)							0,00			
TOTAL DOS RESTOS A PAGAR CANCELADOS OU PRESCRITOS ATÉ O FINAL DO EXERCÍCIO ANTERIOR QUE AFETARAM O CUMPRIMENTO DO LIMITE (XXII)							966.760,34			
TOTAL DOS RESTOS A PAGAR CANCELADOS OU PRESCRITOS NO EXERCÍCIO ATUAL QUE AFETARAM O CUMPRIMENTO DO LIMITE (XXIII) = (XXI - XXII)							-966.760,34			



Ceará  
 Governo Municipal de Limoeiro do Norte  
 Consolidado

RELATÓRIO RESUMIDO DA EXECUÇÃO ORÇAMENTÁRIA  
 DEMONSTRATIVO DAS RECEITAS E DESPESAS COM  
 AÇÕES E SERVIÇOS PÚBLICOS DE SAÚDE  
 ORÇAMENTOS FISCAL E DA SEGURIDADE SOCIAL  
 4º bimestre de 2020 (Julho a Agosto)

Pag.: 0005

CONTROLE DE RESTOS A PAGAR CANCELADOS OU PRESCRITOS CONSIDERADOS PARA FINS DE APLICAÇÃO DA DISPONIBILIDADE DE CAIXA CONFORME ARTIGO 24 Parágrafo 1º e 2º DA LC 141/2012	LIMITE NÃO CUMPRIDO			
	SALDO INICIAL (w)	Despesas Custeadas no Exercício de Referência		
		Empenhadas (x)	Liquidadas (y)	Pagas (z)
Restos a pagar cancelados ou prescritos em 2020 a serem compensados (XXIV)	0,00	0,00	0,00	0,00
Restos a pagar cancelados ou prescritos em 2019 a serem compensados (XXV)	0,00	0,00	0,00	0,00
Restos a pagar cancelados ou prescritos em exercícios anteriores a serem compensados (XXVI)	0,00	0,00	0,00	0,00
TOTAL DE RESTOS A PAGAR CANCELADOS OU PRESCRITOS A COMPENSAR (XXVII)	0,00	0,00	0,00	0,00

RECEITAS ADICIONAIS PARA O FINANCIAMENTO DA SAÚDE NÃO COMPUTADAS NO CÁLCULO DO MÍNIMO	PREVISÃO INICIAL	PREVISÃO ATUALIZADA (c)	RECEITAS REALIZADAS	
			ATÉ O BIMESTRE (d)	% (d/c)*100
RECEITAS DE TRANSFERÊNCIAS PARA A SAÚDE (XXVIII)	19.591.000,00	19.591.000,00	25.503.916,94	130,18
Provenientes da União	17.091.000,00	17.091.000,00	23.295.916,94	136,31
Provenientes do Estado	2.500.000,00	2.500.000,00	2.208.000,00	88,32
Provenientes de Outros Municípios	0,00	0,00	0,00	0,00
RECEITAS DE OPERAÇÕES DE CRÉDITO INTERNAS E EXTERNAS VINCULADAS À SAÚDE (XXIX)	20.000,00	20.000,00	0,00	0,00
OUTRAS RECEITAS (XXX)	1.347.084,24	1.347.084,24	88.602,71	6,58
TOTAL DE RECEITAS ADICIONAIS PARA FINANCIAMENTO DA SAÚDE (XXXI)=(XXVIII+XXIX+XXX)	20.958.084,24	20.958.084,24	25.592.519,65	122,11

DESPESAS COM SAÚDE POR SUBFUNÇÕES E CATEGORIA ECONÔMICA NÃO COMPUTADAS NO CÁLCULO DO MÍNIMO	DOTAÇÃO INICIAL	DOTAÇÃO ATUALIZADA (c)	DESPESAS EMPENHADAS		DESPESAS LIQUIDADAS		DESPESAS PAGAS	
			ATÉ O BIMESTRE (d)	% (d/c)x100	ATÉ O BIMESTRE (e)	% (e/c)x100	ATÉ O BIMESTRE (f)	% (f/c)x100
ATENÇÃO BÁSICA (XXXII)	9.372.284,24	9.295.984,24	8.094.948,46	87,08	6.533.823,93	70,29	5.401.403,43	58,10
Despesas Correntes	8.811.084,24	9.199.784,24	8.084.787,46	87,88	6.523.662,93	70,91	5.400.422,43	58,70
Despesas de Capital	561.200,00	96.200,00	10.161,00	10,56	10.161,00	10,56	981,00	1,02



Ceará  
 Governo Municipal de Limoeiro do Norte  
 Consolidado

RELATÓRIO RESUMIDO DA EXECUÇÃO ORÇAMENTÁRIA  
 DEMONSTRATIVO DAS RECEITAS E DESPESAS COM  
 AÇÕES E SERVIÇOS PÚBLICOS DE SAÚDE  
 ORÇAMENTOS FISCAL E DA SEGURIDADE SOCIAL  
 4º bimestre de 2020 (Julho a Agosto)

Pag.: 0006

ASSISTÊNCIA HOSPITALAR E AMBULATORIAL (XXXIII)	9.884.000,00	14.840.100,00	12.982.756,06	87,48	11.657.904,63	78,56	11.063.429,05	74,55
Despesas Correntes	9.607.300,00	14.610.500,00	12.865.928,06	88,06	11.543.659,63	79,01	11.012.888,05	75,38
Despesas de Capital	276.700,00	229.600,00	116.828,00	50,88	114.245,00	49,76	50.541,00	22,01
SUORTE PROFILÁTICO E TERAPÊUTICO (XXXIV)	505.500,00	86.950,00	0,00	0,00	0,00	0,00	0,00	0,00
Despesas Correntes	330.100,00	73.800,00	0,00	0,00	0,00	0,00	0,00	0,00
Despesas de Capital	175.400,00	13.150,00	0,00	0,00	0,00	0,00	0,00	0,00
VIGILÂNCIA SANITÁRIA (XXXV)	1.196.300,00	1.609.400,00	1.485.612,24	92,31	1.383.613,05	85,97	1.201.012,99	74,62
Despesas Correntes	1.183.000,00	1.596.100,00	1.483.483,74	92,94	1.381.484,55	86,55	1.198.884,49	75,11
Despesas de Capital	13.300,00	13.300,00	2.128,50	16,00	2.128,50	16,00	2.128,50	16,00
VIGILÂNCIA EPIDEMIOLÓGICA (XXXVI)	0,00	0,00	0,00	0,00	0,00	0,00	0,00	0,00
Despesas Correntes	0,00	0,00	0,00	0,00	0,00	0,00	0,00	0,00
Despesas de Capital	0,00	0,00	0,00	0,00	0,00	0,00	0,00	0,00
ALIMENTAÇÃO E NUTRIÇÃO (XXXVII)	0,00	0,00	0,00	0,00	0,00	0,00	0,00	0,00
Despesas Correntes	0,00	0,00	0,00	0,00	0,00	0,00	0,00	0,00
Despesas de Capital	0,00	0,00	0,00	0,00	0,00	0,00	0,00	0,00
OUTRAS SUBFUNÇÕES (XXXVIII)	0,00	0,00	0,00	0,00	0,00	0,00	0,00	0,00
Despesas Correntes	0,00	0,00	0,00	0,00	0,00	0,00	0,00	0,00
Despesas de Capital	0,00	0,00	0,00	0,00	0,00	0,00	0,00	0,00
TOTAL DAS DESPESAS NÃO COMPUTADAS NO CÁLCULO DO MÍNIMO (XXXIX)=(XXXII+XXXIII+XXXIV+XXXV+XXXVI+XXXVII+XXXVIII)	20.958.084,24	25.832.434,24	22.563.316,76	87,34	19.575.341,61	75,78	17.665.845,47	68,39

DESPESAS TOTAIS COM SAÚDE EXECUTADAS COM RECURSOS PRÓPRIOS E COM RECURSOS TRANSFERIDOS DE OUTROS ENTES	DOTAÇÃO INICIAL	DOTAÇÃO ATUALIZADA (c)	DESPESAS EMPENHADAS		DESPESAS LIQUIDADAS		DESPESAS PAGAS	
			ATÉ O BIMESTRE (d)	% (d/c)x100	ATÉ O BIMESTRE (e)	% (e/c)x100	ATÉ O BIMESTRE (f)	% (f/c)x100
ATENÇÃO BÁSICA (XL)=(IV + XXXII)	11.018.384,24	11.731.684,24	10.012.402,10	85,34	8.346.094,27	71,14	7.063.945,78	60,21
ASSISTÊNCIA HOSPITALAR E AMBULATORIAL (XLI)=(V + XXXIII)	17.177.800,00	21.890.400,00	19.586.081,68	89,47	17.417.238,96	79,57	16.039.346,03	73,27
SUORTE PROFILÁTICO E TERAPÊUTICO (XLII)=(VI + XXXIV)	507.100,00	88.550,00	0,00	0,00	0,00	0,00	0,00	0,00
VIGILÂNCIA SANITÁRIA (XLIII)=(VII + XXXV)	1.212.200,00	1.625.300,00	1.486.212,24	91,44	1.384.213,05	85,17	1.201.312,99	73,91
VIGILÂNCIA EPIDEMIOLÓGICA (XLIV)=(VIII + XXXVI)	0,00	0,00	0,00	0,00	0,00	0,00	0,00	0,00
ALIMENTAÇÃO E NUTRIÇÃO (XLV)=(IX + XXXVII)	0,00	0,00	0,00	0,00	0,00	0,00	0,00	0,00
OUTRAS SUBFUNÇÕES (XLVI)=(X + XXXVIII)	3.683.400,00	3.913.250,00	3.549.783,75	90,71	2.708.168,68	69,21	2.305.208,78	58,91





Ceará  
 Governo Municipal de Limoeiro do Norte  
 Consolidado

RELATÓRIO RESUMIDO DA EXECUÇÃO ORÇAMENTÁRIA  
 DEMONSTRATIVO DAS RECEITAS E DESPESAS COM  
 AÇÕES E SERVIÇOS PÚBLICOS DE SAÚDE  
 ORÇAMENTOS FISCAL E DA SEGURIDADE SOCIAL  
 4º bimestre de 2020 (Julho a Agosto)



Pag.: 0007


TOTAL DAS DESPESAS COM SAÚDE (XLVII)=(XI + XXXIX)	12.640.800,00	13.416.750,00	12.071.163,01	89,97	10.280.373,35	76,62	8.943.968,11	66,66
(-) Despesas executadas com recursos provenientes das transferências de recursos de outros entes(3)	20.958.084,24	25.832.434,24	22.563.316,76	87,34	19.575.341,61	75,78	17.665.845,47	68,39
TOTAL DAS DESPESAS EXECUTADAS COM RECURSOS PRÓPRIOS (XLVIII)	33.598.884,24	39.249.184,24	34.634.479,77	88,24	29.855.714,96	76,07	26.609.813,58	67,80

FONTE: SISTEMA: Aspec Informática - UNIDADE RESPONSÁVEL: Prefeitura Municipal de Limoeiro do Norte - DATA DA EMISSÃO: 21/09/2020 - HORA DA EMISSÃO: 14:11:02

Notas:

- (1) Nos cinco primeiros bimestres do exercício, o acompanhamento será feito com base na despesa liquidada. No último bimestre do exercício, o valor deverá corresponder ao total da despesa empenhada.
- (2) Até o exercício de 2018, o controle da execução dos restos a pagar considerava apenas os valores dos restos a pagar não processados (regra antiga). A partir do exercício de 2019, o controle da execução dos restos a pagar considera os restos a pagar processados e não processados (regra nova).
- (3) Essas despesas são consideradas executadas pelo ente transferidor.

  
 JOSÉ MARIA DE OLIVEIRA LUCENA,  
 PREFEITO MUNICIPAL  
  
 ANTÔNIO FERRAZ FILHO  
 SECRETÁRIO MUNICIPAL DA SEGEF

  
 ASCONJ - ASSESSOR CONTÁBIL SS - EPP  
 CONTADOR

José Gledson Bandeira Damasceno  
 CPF: 245.276.293-87  
 CRC-CE 023745/0-6



Ceará  
 Governo Municipal de Limoeiro do Norte  
 Consolidado

RELATÓRIO RESUMIDO DA EXECUÇÃO ORÇAMENTÁRIA  
 DEMONSTRATIVO DAS PARCERIAS PÚBLICO-PRIVADAS  
 ORÇAMENTOS FISCAL E DA SEGURIDADE SOCIAL  
 4º bimestre de 2020 (Julho a Agosto)

Pag.: 0001

RREO - Anexo 13 (Lei no. 11.079 de 30.12.2004, arts 22,25 e 28 ) R\$ 1,00

IMPACTOS DAS CONTRATAÇÕES DE PPP	SALDO TOTAL EM 31 DE DEZEMBRO DO EXERCÍCIO ANTERIOR	REGISTROS EFETUADOS EM 2020		
		No bimestre	Até o bimestre	
TOTAL DE ATIVOS	0,00	0,00	0,00	
Ativos constituídos pela SPE	0,00	0,00	0,00	
TOTAL DE PASSIVOS	0,00	0,00	0,00	
Obrigações decorrentes de ativos constituídos pela SPE	0,00	0,00	0,00	
Provisões de PPP	0,00	0,00	0,00	
Outros passivos	0,00	0,00	0,00	
ATOS POTENCIAIS PASSIVOS	0,00	0,00	0,00	
Obrigações contratuais	0,00	0,00	0,00	
Riscos não provisionados	0,00	0,00	0,00	
Garantias concedidas	0,00	0,00	0,00	
Outros Passivos Contingentes	0,00	0,00	0,00	

DESPESAS DE PPP	EXERCÍCIO ANTERIOR	EXERCÍCIO CORRENTE(2020)	<2021>	<2022>	<2023>	<2024>	<2025>	<2026>	<2027>	<2028>	<2029>
DO ENTE FEDERADO, EXCETO ESTATAIS NÃO DEPENDENTES (I) = (I.1 + I.2)	0,00	0,00									
Contratadas (I.1)	0,00	0,00									
A Contratar (I.2)	0,00	0,00									
DAS ESTATAIS NÃO-DEPENDENTES (II) = (II.1 + II.2)	0,00	0,00									
Contratadas (II.1)	0,00	0,00									
A Contratar (II.2)	0,00	0,00									
TOTAL DAS DESPESAS DE PPP (III) = (I + II)	0,00	0,00									
RECEITA CORRENTE LÍQUIDA (RCL) (IV)	142.425.092,02	150.018.876,84									



Ceará  
 Governo Municipal de Limoeiro do Norte  
 Consolidado

RELATÓRIO RESUMIDO DA EXECUÇÃO ORÇAMENTÁRIA  
 DEMONSTRATIVO DAS PARCERIAS PÚBLICO-PRIVADAS  
 ORÇAMENTOS FISCAL E DA SEGURIDADE SOCIAL  
 4º bimestre de 2020 (Julho a Agosto)

Pag.: 0002

TOTAL DAS DESPESAS CONSIDERADAS PARA O LIMITE (I)	0,00	0,00
TOTAL DAS DESPESAS CONSIDERADAS PARA O LIMITE / RCL (%) (V) = ( I / IV)	0,00	0,00

FONTE: SISTEMA: Aspec Informática - UNIDADE RESPONSÁVEL: Prefeitura Municipal de Limoeiro do Norte - DATA DA EMISSÃO: 21/09/2020 - HORA DA EMISSÃO: 14:15:06  
 NOTA:

JOSÉ MARIA DE OLIVEIRA LUCENA,  
 PREFEITO MUNICIPAL

ASCONJ - ASSESSORIA CONTÁBIL SS - EPP  
 CONTADOR

ANTÔNIO JERRI VAN FILHO  
 SECRETÁRIO MUNICIPAL DA SEGEF

José Gledson Bandeira Damasceno  
 CPF: 245.276.293-87  
 CRC-CE 023745/D-6



Ceará  
 Governo Municipal de Limoeiro do Norte  
 Consolidado

RELATÓRIO RESUMIDO DA EXECUÇÃO ORÇAMENTÁRIA  
 DEMONSTRATIVO SIMPLIFICADO DO REL. RESUMIDO DA EXECUÇÃO ORÇAMENTÁRIA  
 ORÇAMENTOS FISCAL E DA SEGURIDADE SOCIAL  
 4º bimestre de 2020 (Julho a Agosto)

Pag.: 0001

RREO - Anexo 14 (LRF, Art. 48)

R\$ 1,00

BALANÇO ORÇAMENTÁRIO	Até o Bimestre
<b>RECEITAS</b>	
Previsão Inicial	152.008.113,00
Previsão Atualizada	152.008.113,00
Receitas Realizadas	104.565.694,40
Deficit Orçamentário	2.210.859,75
Saldos de Exercícios Anteriores (utilizados para créditos Adicionais)	0,00
<b>DESPESAS</b>	
Dotação Inicial	152.008.113,00
Dotação Atualizada	154.801.613,00
Despesas Empenhadas	126.180.446,89
Despesas Liquidadas	104.565.694,40
Despesas Pagas	95.362.028,16
Superávit Orçamentário	0,00
<b>DESPESAS POR FUNÇÃO/SUBFUNÇÃO</b>	<b>Até o Bimestre</b>
Despesas Empenhadas	126.180.446,89
Despesas Liquidadas	104.565.694,40
<b>RECEITA CORRENTE LÍQUIDA - RCL</b>	<b>Até o Bimestre</b>
Receita Corrente Líquida	150.018.876,84
Receita Corrente Líquida Ajustada para Cálculo dos Limites de Endividamento	147.668.876,84
Receita Corrente Líquida Ajustada para Cálculo dos Limites da Despesa com Pessoal	146.888.876,84
<b>RECEITAS E DESPESAS DOS REGIMES DE PREVIDÊNCIA</b>	<b>Até o Bimestre</b>
Regime Próprio de Previdência dos Servidores - PLANO PREVIDENCIÁRIO	
Receitas Previdenciárias Realizadas	0,00
Despesas Previdenciárias Empenhadas	0,00
Despesas Previdenciárias Liquidadas	0,00



Ceará  
 Governo Municipal de Limoeiro do Norte  
 Consolidado

RELATÓRIO RESUMIDO DA EXECUÇÃO ORÇAMENTÁRIA  
 DEMONSTRATIVO SIMPLIFICADO DO REL. RESUMIDO DA EXECUÇÃO ORÇAMENTÁRIA  
 ORÇAMENTOS FISCAL E DA SEGURIDADE SOCIAL  
 4º bimestre de 2020 (Julho a Agosto)

Pag.: 0002

Resultado Previdenciário	0,00
Regime Próprio de Previdência dos Servidores - PLANO FINANCEIRO	
Receitas Previdenciárias Realizadas	0,00
Despesas Previdenciárias Empenhadas	0,00
Despesas Previdenciárias Liquidadas	0,00
Resultado Previdenciário	0,00

RESULTADOS NOMINAL E PRIMÁRIO	Meta fixada no ANF da LOA (a)	Resultado apurado até o bimestre (b)	% em relação à meta (b/a)
Resultado Primário - Acima da linha	-194.880,00	-5.852.103,50	3.002,93 %
Resultado Nominal - Acima da linha	8.000.000,00	-5.605.007,23	-70,06 %

RESTOS A PAGAR POR PODER E MINISTÉRIO PÚBLICO	Inscrição	Cancelamento Até o Bimestre	Pagamento Até o Bimestre	Saldo a Pagar
<b>RESTOS A PAGAR PROCESSADOS</b>	27.741.131,87	55.138,03	11.123.362,99	16.562.630,85
Poder Executivo	27.741.131,87	55.138,03	11.123.362,99	16.562.630,85
Poder Legislativo	0,00	0,00	0,00	0,00
Poder Judiciário	0,00	0,00	0,00	0,00
Ministério Público	0,00	0,00	0,00	0,00
Defensoria Pública	0,00	0,00	0,00	0,00
<b>RESTOS A PAGAR NÃO PROCESSADOS</b>	3.194.416,71	93.923,32	2.003.169,23	1.097.324,16
Poder Executivo	3.194.416,71	93.923,32	2.003.169,23	1.097.324,16
Poder Legislativo	1.628,28	0,00	1.628,28	0,00
Poder Judiciário	0,00	0,00	0,00	0,00
Ministério Público	0,00	0,00	0,00	0,00
Defensoria Pública	0,00	0,00	0,00	0,00



Ceará  
 Governo Municipal de Limoeiro do Norte  
 Consolidado

RELATÓRIO RESUMIDO DA EXECUÇÃO ORÇAMENTÁRIA  
 DEMONSTRATIVO SIMPLIFICADO DO REL. RESUMIDO DA EXECUÇÃO ORÇAMENTÁRIA  
 ORÇAMENTOS FISCAL E DA SEGURIDADE SOCIAL  
 4º bimestre de 2020 (Julho a Agosto)

Pag.: 0003

TOTAL	30.935.548,58	149.061,35	13.126.532,22	17.659.955,01
-------	---------------	------------	---------------	---------------

DESPESAS COM MANUTENÇÃO E DESENVOLVIMENTO DO ENSINO	Valor Apurado Até o Bimestre	Limites Constitucionais Anuais	
		% Mínimo a Aplicar no Exercício	% Aplicado Até o Bimestre
Mínimo Anual de <25% das Receitas de Impostos na Manutenção e Desenvolvimento do Ensino	11.101.720,99	25%	26,61
Mínimo Anual de 60% do FUNDEB na Remuneração do Magistério com Ensino Fundamental e Médio	0,00	60%	0,00
Mínimo Anual de 60% do FUNDEB na Remuneração do Magistério com Educ. Infantil e Ensino Fundamental	14.074.539,44	60%	68,83
Complementação da União ao FUNDEB	2.261.330,12	R\$ 4.500.000,00	77,53

RECEITAS DE OPERAÇÕES DE CRÉDITO E DESPESAS DE CAPITAL	Valor Apurado no Exercício	Saldo não realizado
Receitas de Operações de Crédito		
Despesa de Capital Líquida		

PROJEÇÃO ATUARIAL DOS REGIMES DE PREVIDÊNCIA	EXERCÍCIO	10º. EXERCÍCIO	20º. EXERCÍCIO	35º. EXERCÍCIO
Plano Previdenciário				
Receitas Previdenciárias				
Despesas Previdenciárias				
Resultado Previdenciário				
Plano Financeiro				
Receitas Previdenciárias				
Despesas Previdenciárias				
Resultado Previdenciário				



Ceará  
 Governo Municipal de Limoeiro do Norte  
 Consolidado

RELATÓRIO RESUMIDO DA EXECUÇÃO ORÇAMENTÁRIA  
 DEMONSTRATIVO SIMPLIFICADO DO REL. RESUMIDO DA EXECUÇÃO ORÇAMENTÁRIA  
 ORÇAMENTOS FISCAL E DA SEGURIDADE SOCIAL  
 4º bimestre de 2020 (Julho a Agosto)

Pag.: 0004

RECEITAS DA ALIENAÇÃO DE ATIVOS E APLICAÇÃO DOS RECURSOS	Valor Apurado Até o Bimestre	Saldo a Realizar
Receitas da Alienação de Ativos		
Aplicação dos Recursos da Alienação de Ativos		

DESPESAS COM AÇÕES E SERVIÇOS PÚBLICOS DE SAÚDE	Valor Apurado Até o Bimestre	Limites Constitucionais Anuais	
		% Mínimo a Aplicar no Exercício	% Aplicado Até o Bimestre
Despesas com Ações e Serviço Público de Saúde executadas com recursos de impostos	10.280.373,35	15,00 %	25,52 %

DESPESAS DE CARÁTER CONTINUADO DERIVADAS DE PPP	Valor Apurado no Exercício Corrente
Total das Despesas Consideradas para o Limite / RCL (%)	

SISTEMA: Aspec Informática - UNIDADE RESPONSÁVEL: Prefeitura Municipal de Limoeiro do Norte - DATA DA EMISSÃO: 21/09/2020 - HORA DA EMISSÃO: 14:28:49



Ceará  
 Governo Municipal de Limoeiro do Norte  
 Consolidado

RELATÓRIO RESUMIDO DA EXECUÇÃO ORÇAMENTÁRIA  
 DEMONSTRATIVO SIMPLIFICADO DO REL. RESUMIDO DA EXECUÇÃO ORÇAMENTÁRIA  
 ORÇAMENTOS FISCAL E DA SEGURIDADE SOCIAL  
 4º bimestre de 2020 (Julho a Agosto)

Pag.: 0005

JOSÉ MARIA DE OLIVEIRA LUCENA  
 PREFEITO MUNICIPAL

ASCONJ - ASSESSORIA CONTÁBIL SS - EPP  
 CONTADOR

ANTÔNIO JARAMÁ FILHO  
 SECRETÁRIO MUNICIPAL DA SEGEF

José Gledson Bandeira Damasceno  
 CPF: 245.276.293-87  
 CRC-CE 023745/0-6



## RELATÓRIO DE GESTÃO FISCAL - RGF

### 2º QUADRIMESTRE DE 2020



Ceará  
Governo Municipal de Limoeiro do Norte  
Consolidado

RELATÓRIO DE GESTÃO FISCAL  
DEMONSTRATIVO DA DESPESA COM PESSOAL  
ORÇAMENTO FISCAL E DA SEGURIDADE SOCIAL  
2º quadrimestre de 2020 (até Agosto)

Pag.: 0001

RGF-ANEXO 1 (LRF, art. 55, inciso I, alínea 'a')

R\$ 1,00

DESPESA COM PESSOAL	DESPESAS EXECUTADAS (Últimos 12 Meses)						
	Liquidadas						
	Set/2019	Out/2019	Nov/2019	Dez/2019	Jan/2020	Fev/2020	Mar/2020
DESPESA BRUTA COM PESSOAL (I)	4.716.072,09	4.660.488,06	4.666.366,08	7.395.834,09	4.907.286,21	4.984.679,53	4.955.256,31
Pessoal Ativo	4.691.787,29	4.636.203,26	4.642.081,28	7.360.243,93	4.883.042,88	4.961.341,20	4.931.917,98
Vencimentos, Vantagens e Outra	3.794.758,16	3.802.030,46	3.795.725,49	5.783.032,15	4.065.824,98	4.102.517,51	4.069.286,74
Obrigações Patronais	897.029,13	834.172,80	846.355,79	1.577.211,78	817.217,90	858.823,69	862.631,24
Benefícios Previdenciários	0,00	0,00	0,00	0,00	0,00	0,00	0,00
Pessoal Inativo e Pensionistas	24.284,80	24.284,80	24.284,80	35.590,16	24.243,33	23.338,33	23.338,33
Aposentadorias, Reserva e Refo	16.966,00	16.966,00	16.966,00	24.611,96	16.624,00	15.675,00	15.675,00
Pensões	7.318,80	7.318,80	7.318,80	10.978,20	7.619,33	7.663,33	7.663,33
Outros Benefícios Previdenciár	0,00	0,00	0,00	0,00	0,00	0,00	0,00
Outras despesas de pessoal decorr	0,00	0,00	0,00	0,00	0,00	0,00	0,00
DESPESAS NÃO COMPUTADAS (II) (Par. 1	0,00	0,00	0,00	0,00	0,00	0,00	0,00
Indenizações por Demissão e Incen	0,00	0,00	0,00	0,00	0,00	0,00	0,00
Decorrentes de Decisão Judicial d	0,00	0,00	0,00	0,00	0,00	0,00	0,00
Despesas de Exercícios Anteriores	0,00	0,00	0,00	0,00	0,00	0,00	0,00
Inativos e Pensionistas com Recur	0,00	0,00	0,00	0,00	0,00	0,00	0,00
<b>DESP. LÍQ. COM PESSOAL (III)=(I-II)</b>	<b>4.716.072,09</b>	<b>4.660.488,06</b>	<b>4.666.366,08</b>	<b>7.395.834,09</b>	<b>4.907.286,21</b>	<b>4.984.679,53</b>	<b>4.955.256,31</b>

DESPESA COM PESSOAL CONTINUAÇÃO	Liquidadas						Inscritas em restos a pagar não processados (b)
	Abr/2020	Mai/2020	Jun/2020	Jul/2020	Ago/2020	TOTAL (últimos 12 Meses) (a)	
DESPESA BRUTA COM PESSOAL (I)	4.963.618,60	5.042.073,34	13.949.151,58	8.582.048,04	5.048.178,58	73.871.052,51	75.964,58
Pessoal Ativo	4.940.280,27	5.018.735,01	13.914.144,09	8.558.709,71	5.024.840,25	73.563.327,45	75.964,58
Vencimentos, Vantagens e Outra	4.075.251,14	4.088.033,06	12.948.675,90	7.686.511,95	4.092.257,21	62.303.904,75	8.708,90
Obrigações Patronais	865.029,13	930.701,95	965.468,19	872.197,76	932.583,04	11.259.422,40	67.255,68



Ceará  
Governo Municipal de Limoeiro do Norte  
Consolidado

RELATÓRIO DE GESTÃO FISCAL  
DEMONSTRATIVO DA DESPESA COM PESSOAL  
ORÇAMENTO FISCAL E DA SEGURIDADE SOCIAL  
2º quadrimestre de 2020 (até Agosto)

Pag.: 0002

Benefícios Previdenciários	0,00	0,00	0,00	0,00	0,00	0,00	0,00
Pessoal Inativo e Pensionistas	23.338,33	23.338,33	35.007,49	23.338,33	23.338,33	307.725,36	0,00
Aposentadorias, Reserva e Refo	15.675,00	15.675,00	23.512,30	15.675,00	15.675,00	209.696,46	0,00
Pensões	7.663,33	7.663,33	11.494,99	7.663,33	7.663,33	98.028,90	0,00
Outros Benefícios Previdenciár	0,00	0,00	0,00	0,00	0,00	0,00	0,00
Outras despesas de pessoal decorr	0,00	0,00	0,00	0,00	0,00	0,00	0,00
DESPESAS NÃO COMPUTADAS (II) (Par. 1	0,00	0,00	6.650.939,28	3.592.504,14	7.120,92	10.250.564,34	0,00
Indenizações por Demissão e Incen	0,00	0,00	0,00	0,00	0,00	0,00	0,00
Decorrentes de Decisão Judicial d	0,00	0,00	6.650.939,28	3.592.504,14	7.120,92	10.250.564,34	0,00
Despesas de Exercícios Anteriores	0,00	0,00	0,00	0,00	0,00	0,00	0,00
Inativos e Pensionistas com Recur	0,00	0,00	0,00	0,00	0,00	0,00	0,00
<b>DESP. LÍQ. COM PESSOAL (III)=(I-II)</b>	<b>4.963.618,60</b>	<b>5.042.073,34</b>	<b>7.298.212,30</b>	<b>4.989.543,90</b>	<b>5.041.057,66</b>	<b>63.620.488,17</b>	<b>75.964,58</b>

APURAÇÃO DO CUMPRIMENTO DO LIMITE LEGAL	VALOR	% SOBRE RCL AJUSTADA
RECEITA CORRENTE LÍQUIDA - RCL(IV)	150.018.876,84	-
(-) Transferência obrig. da união relativas às emendas individuais (art.166-A, paráq.1º da CF) (V)	2.350.000,00	-
(-) Transferência obrig. da união relativas às emendas de bancada (art. 166, paráq.16 da CF) (VI)	780.000,00	-
RECEITA CORRENTE LÍQUIDA AJUSTADA PARA CÁLCULO DOS LIMITES DESP. c/PESSOAL - (VII) = (IV - V - VI)	146.888.876,84	-
<b>DESPESA TOTAL COM PESSOAL - DTP (VIII) = (IIIa + IIIb)</b>	<b>63.696.452,75</b>	<b>43,36 %</b>
<b>LIMITE MÁXIMO (IX)(incisos I,II e III do art. 20 da LRF)</b>	<b>79.319.993,49</b>	<b>54,00 %</b>
<b>LIMITE PRUDENCIAL (X) = (0,95 x IX) (parágrafo único do art. 22 da LRF)</b>	<b>75.353.993,82</b>	<b>51,30 %</b>
<b>LIMITE DE ALERTA (XI) = (0,90 x IX) (inciso II do Par. 1º do art. 59 da LRF)</b>	<b>71.387.994,14</b>	<b>48,60 %</b>

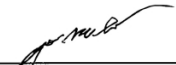
FONTE: SISTEMA: Aspec Informática - UNIDADE RESPONSÁVEL: Prefeitura Municipal de Limoeiro do Norte - DATA DA EMISSÃO: 21/09/2020 - HORA DA EMISSÃO: 15:27:23  
1. Nos demonstrativos elaborados no primeiro e no segundo quadrimestre de cada exercício, os valores de restos a pagar não processados inscritos em 31 de dezembro do exercício anterior continuarão a ser informados nesse campo. Esses valores não sofrem alteração pelo seu processamento, e somente no caso de cancelamento podem ser excluídos.





Ceará  
 Governo Municipal de Limoeiro do Norte  
 Consolidado

RELATÓRIO DE GESTÃO FISCAL  
 DEMONSTRATIVO DA DESPESA COM PESSOAL  
 ORÇAMENTO FISCAL E DA SEGURIDADE SOCIAL  
 2º quadrimestre de 2020 (até Agosto)

Pag.: 0003

  
 JOSÉ MARIA DE OLIVEIRA LUCENA,  
 PREFEITO MUNICIPAL

  
 ASCONJ - ASSESSOR CONTÁBIL SS - EPP  
 CONTADOR

  
 ANTÔNIO ARRIVAN FILHO  
 SECRETÁRIO MUNICIPAL DA SEGEF

José Gledson Bandeira Bamaseno  
 CPF: 245.276.293-87  
 CRC-CE 023745/0-6



Ceará  
 Governo Municipal de Limoeiro do Norte  
 Consolidado

RELATÓRIO DE GESTÃO FISCAL  
 DEMONSTRATIVO DA DÍVIDA CONSOLIDADA LÍQUIDA  
 ORÇAMENTO FISCAL E DA SEGURIDADE SOCIAL  
 2º quadrimestre de 2020 (até Agosto)

Pag.: 0001

RGF - ANEXO 2 (LRF, Art. 55, inciso I, alínea 'b')

R\$ 1,00

	SALDO DO EXERCÍCIO 2019	SALDO DO EXERCÍCIO 2020		
		Até o 1º Quadrimestre	Até o 2º Quadrimestre	Até o 3º Quadrimestre
<b>DÍVIDA CONSOLIDADA</b>				
DÍVIDA CONSOLIDADA - DC (I)	77.684.674,19	77.356.561,81	77.246.724,22	0,00
Dívida Mobiliária	0,00	0,00	0,00	0,00
Dívida Contratual	77.684.674,19	77.356.561,81	77.246.724,22	0,00
Empréstimos	0,00	0,00	0,00	0,00
Internos	0,00	0,00	0,00	0,00
Externos	0,00	0,00	0,00	0,00
Reestruturação da Dívida de Estados e Municípios	0,00	0,00	0,00	0,00
Financiamento	0,00	0,00	0,00	0,00
Internos	0,00	0,00	0,00	0,00
Externos	0,00	0,00	0,00	0,00
Parcelamento e Renegociação de Dívidas	77.684.674,19	77.356.561,81	77.246.724,22	0,00
De Tributos	0,00	0,00	0,00	0,00
De Contribuições Previdenciárias	0,00	0,00	0,00	0,00
De Demais Contribuições Sociais	77.684.674,19	77.356.561,81	77.246.724,22	0,00
Do FGTS	0,00	0,00	0,00	0,00
Com Instituição Não Financeira	0,00	0,00	0,00	0,00
Demais dívidas contratuais	0,00	0,00	0,00	0,00
Precatórios posteriores a 05/05/2000 (inclusive) - vencidos e não pagos	0,00	0,00	0,00	0,00
Outras dívidas	0,00	0,00	0,00	0,00
DEDUÇÕES (II)	5.553.681,74	16.043.815,97	12.024.969,05	0,00
Disponibilidade de caixa(1)	5.553.681,74	16.043.799,36	12.024.952,44	0,00
Disponibilidade de caixa bruta	32.698.117,39	32.611.533,36	28.045.557,84	0,00
(-) Restos a pagar processados	27.144.452,26	16.567.734,00	16.020.605,40	0,00
Demais haveres financeiros	16,61	16,61	16,61	0,00
<b>DÍVIDA CONSOLIDADA LÍQUIDA(2) (DCL)(III) = (I - II)</b>	<b>72.130.992,45</b>	<b>61.312.745,84</b>	<b>65.221.755,17</b>	<b>0,00</b>



Ceará  
Governo Municipal de Limoeiro do Norte  
Consolidado

RELATÓRIO DE GESTÃO FISCAL  
DEMONSTRATIVO DA DÍVIDA CONSOLIDADA LÍQUIDA  
ORÇAMENTO FISCAL E DA SEGURIDADE SOCIAL  
2º quadrimestre de 2020 (até Agosto)

Pag.: 0002

RECEITA CORRENTE LÍQUIDA - RCL (IV)	142.425.092,02	137.687.048,93	150.018.876,84	0,00
(-) Transferências obrigatórias da União relativas às emendas individuais (art.166-A, parágrafo 1º, da CF) (V)	1.500.000,00	2.850.000,00	2.350.000,00	0,00
RECEITA CORRENTE LÍQUIDA AJUSTADA PARA CÁLCULO DOS LIMITES DE ENDIVIDAMENTO (VI)=(IV-V)	140.925.092,02	134.837.048,93	147.668.876,84	0,00
% da DC sobre a RCL AJUSTADA (I/VI)	55,12%	57,37%	51,49%	0,00%
% da DCL sobre a RCL AJUSTADA (III/VI)	51,18%	45,47%	43,48%	0,00%
LIMITE DEFINIDO POR RESOLUÇÃO DO SENADO FEDERAL - (120%)	169.110.110,42	161.804.458,72	177.202.652,21	0,00
LIMITE DE ALERTA (Inciso III do parag.1º do art.59 da LRF) (90%)	152.199.099,38	145.624.012,84	159.482.386,99	0,00

OUTROS VALORES NÃO INTEGRANTES DA DÍVIDA CONSOLIDADA

Precatórios anteriores a 05/05/2000	0,00	0,00	0,00	0,00
Precatórios posteriores a 05/05/2000 (Não incluídos na DC)(2)	31.567,51	31.567,51	31.567,51	0,00
Passivo atuarial	0,00	0,00	0,00	0,00
Insuficiência financeira	0,00	0,00	0,00	0,00
Depósitos e Consignações sem Contrapartida	1.137.698,16	1.138.109,11	1.143.639,57	0,00
Restos a pagar não processados	3.043.527,08	1.065.034,86	1.065.034,86	0,00
Antecipações de receita orçamentária - ARO	0,00	0,00	0,00	0,00
DÍVIDA CONTRATUAL DE PPP	0,00	0,00	0,00	0,00
APROPRIAÇÃO DE DEPÓSITOS JUDICIAIS - LC 151/2015	0,00	0,00	0,00	0,00

FONTE: SISTEMA: Aspec Informática - UNIDADE RESPONSÁVEL: Prefeitura Municipal de Limoeiro do Norte - DATA DA EMISSÃO: 21/09/2020 - HORA DA EMISSÃO: 15:31:46

NOTA: 1-Se o saldo apurado for negativo, ou seja, se o total da Disponibilidade de Caixa Bruta for menor que Restos a Pagar Processados, esse saldo negativo não deverá ser informado nessa linha, mas sim na linha da 'Insuficiência Financeira', no quadro 'Outros Va -



Ceará  
Governo Municipal de Limoeiro do Norte  
Consolidado

RELATÓRIO DE GESTÃO FISCAL  
DEMONSTRATIVO DA DÍVIDA CONSOLIDADA LÍQUIDA  
ORÇAMENTO FISCAL E DA SEGURIDADE SOCIAL  
2º quadrimestre de 2020 (até Agosto)

Pag.: 0003

Outros valores não integrantes da Dívida Consolidada'. Assim, quando o cálculo de Disponibilidade de Caixa for negativo, o valor dessa linha deverá ser (0) zero.  
2- Refere-se aos precatórios posteriores a 05/05/2000 que, em cumprimento ao disposto no artigo 100 da Constituição Federal, ainda não foram incluídos no orçamento ou constam no orçamento e ainda não foram pagos. Ao final do exercício em que esses precatórios foram incluídos ou que deveriam ter sido incluídos, os valores deverão compor a linha 'Precatórios Posteriores a 05/05/2000 (inclusive) - Vencidos e não pagos'

NOTA: Os valores da Câmara não estão contemplados neste relatório.

JOSÉ MARIA DE OLIVEIRA LUCENA,  
PREFEITO MUNICIPAL

ASCONJ - ASSESSOR CONTÁBIL SS - EPP  
CONTADOR

José Gledson Bandeira Damasceno  
CPF: 245.276.293-87  
CRC-CE 023745/0-6

ANTÔNIO ENRIQUE FILHO  
SECRETÁRIO MUNICIPAL DA SEGEF



Ceará  
 Governo Municipal de Limoeiro do Norte  
 Consolidado

RELATÓRIO DE GESTÃO FISCAL  
 DEMONSTRATIVO DAS GARANTIAS E CONTRAGARANTIAS DE VALORES  
 ORÇAMENTOS FISCAL E DA SEGURIDADE SOCIAL  
 2º quadrimestre de 2020 (até Agosto)

Pag.: 0001

RGF - ANEXO 3 (LRF, art. 55, inciso I, alínea 'c' e art. 40 § 1o.)

R\$ 1,00

GARANTIAS CONCEDIDAS	SALDO DO EXERCÍCIO ANTERIOR	SALDOS DO EXERCÍCIO ATUAL		
		Até o 1o. Quadrimestre	Até o 2o. Quadrimestre	Até o 3o. Quadrimestre
AOS ESTADOS (I)	0,00	0,00	0,00	0,00
Em Operações de Crédito Externas	0,00	0,00	0,00	0,00
Em Operações de Crédito Internas	0,00	0,00	0,00	0,00
AOS MUNICÍPIOS (II)	0,00	0,00	0,00	0,00
Em Operações de Crédito Externas	0,00	0,00	0,00	0,00
Em Operações de Crédito Internas	0,00	0,00	0,00	0,00
ÀS ENTIDADES CONTROLADAS (III)	0,00	0,00	0,00	0,00
Em Operações de Crédito Externas	0,00	0,00	0,00	0,00
Em Operações de Crédito Internas	0,00	0,00	0,00	0,00
POR MEIO DE FUNDOS E PROGRAMAS (IV)	0,00	0,00	0,00	0,00
<b>TOTAL DAS GARANTIAS CONCEDIDAS (V) = (I + II + III + IV)</b>	<b>0,00</b>	<b>0,00</b>	<b>0,00</b>	<b>0,00</b>
RECEITA CORRENTE LÍQUIDA - RCL (VI)	142.425.092,02	137.687.048,93	150.018.876,84	
(-) Transferências obrigatórias da União relativas às emendas individuais (art.166-A, parágrafo 1º, da CF) (VII)	1.500.000,00	2.850.000,00	2.350.000,00	
RECEITA CORRENTE LÍQUIDA AJUSTADA P/CÁLCULO DOS LIMITES ENDIVIDAMENTO (VIII)=(VI-VII)	140.925.092,02	134.837.048,93	147.668.876,84	0,00
% DO TOTAL DAS GARANTIAS sobre a RCL AJUSTADA (V/VIII)	0,00%	0,00%	0,00%	0,00%
LIMITE DEFINIDO POR RESOLUÇÃO DO SENADO FEDERAL - <22% de RCL	31.003.520,24	29.664.150,76	32.487.152,90	0,00
LIMITE DE ALERTA ( Inciso III do parágrafo 1º do art.59 da LRF )(90%)	27.903.168,22	26.697.735,69	29.238.437,61	0,00

CONTRAGARANTIAS RECEBIDAS	SALDO DO EXERCÍCIO ANTERIOR	SALDOS DO EXERCÍCIO ATUAL		
		Até o 1o. Quadrimestre	Até o 2o. Quadrimestre	Até o 3o. Quadrimestre
DOS ESTADOS (IX)	0,00	0,00	0,00	0,00
Em Garantias às Operações de Crédito Externas	0,00	0,00	0,00	0,00



Ceará  
 Governo Municipal de Limoeiro do Norte  
 Consolidado

RELATÓRIO DE GESTÃO FISCAL  
 DEMONSTRATIVO DAS GARANTIAS E CONTRAGARANTIAS DE VALORES  
 ORÇAMENTOS FISCAL E DA SEGURIDADE SOCIAL  
 2º quadrimestre de 2020 (até Agosto)

Pag.: 0002

RGF - ANEXO 3 (LRF, art. 55, inciso I, alínea 'c' e art. 40 § 1o.)

R\$ 1,00

Em Garantias às Operações de Crédito Internas	0,00	0,00	0,00	0,00
DOS MUNICÍPIOS (X)	0,00	0,00	0,00	0,00
Em Garantias às Operações de Crédito Externas	0,00	0,00	0,00	0,00
Em Garantias às Operações de Crédito Internas	0,00	0,00	0,00	0,00
DAS ENTIDADES CONTROLADAS (XI)	0,00	0,00	0,00	0,00
Em Garantias às Operações de Crédito Externas	0,00	0,00	0,00	0,00
Em Garantias às Operações de Crédito Internas	0,00	0,00	0,00	0,00
EM GARANTIAS POR MEIO DE FUNDOS E PROGRAMAS (XII)	0,00	0,00	0,00	0,00
<b>TOTAL DAS CONTRAGARANTIAS RECEBIDAS (XIII) = (IX + X + XI + XII)</b>	<b>0,00</b>	<b>0,00</b>	<b>0,00</b>	<b>0,00</b>

MEDIDAS CORRETIVAS

FONTE: SISTEMA: Aspec Informática - UNIDADE RESPONSÁVEL: Prefeitura Municipal de Limoeiro do Norte - DATA DA EMISSÃO: 21/09/2020 - HORA DA EMISSÃO: 15:55:35

JOSÉ MARIA DE OLIVEIRA LUCENA,  
 PREFEITO MUNICIPAL

ASCONJ - ASSESSOR CONTÁBIL SS - EPP  
 CONTADOR

José Gledson Bandeira Damasceno  
 CPF: 245.276.293-87  
 CRC-CE 023745/0-6

ANTÔNIO HENRIQUE FILHO  
 SECRETÁRIO MUNICIPAL DA SEGEF





Ceará  
Governo Municipal de Limoeiro do Norte  
Consolidado

RELATÓRIO DE GESTÃO FISCAL  
DEMONSTRATIVO DAS OPERAÇÕES DE CRÉDITO  
ORÇAMENTOS FISCAL E DA SEGURIDADE SOCIAL  
2º quadrimestre de 2020 (até Agosto)

Pag.: 0001

RGF-Anexo 4 (LRF, art.55, inciso I, alínea 'd' e inciso III, alínea 'c')

R\$ 1,00

OPERAÇÕES DE CRÉDITO	VALOR REALIZADO	
	NO QUADRIMESTRE DE REFERÊNCIA	ATÉ O QUADRIMESTRE DE REFERÊNCIA (a)
Mobiliária	0,00	0,00
Interna	0,00	0,00
Externa	0,00	0,00
Contratual	0,00	0,00
Interna	0,00	0,00
Empréstimos	0,00	0,00
Aquisição financiada de bens e arrendamento mercantil financeiro	0,00	0,00
Antecipação de receita pela venda a termo de bens e serviços	0,00	0,00
Assunção, reconhecimento e confissão de dívidas (LRF, art 28, parágrafo 1)	0,00	0,00
Operações de crédito não sujeitas ao limite para fins de contratação (I)(1)	0,00	0,00
Externa	0,00	0,00
Empréstimos	0,00	0,00
Aquisição financiada de bens e arrendamento mercantil financeiro	0,00	0,00
Antecipação de receita pela venda a termo de bens e serviços	0,00	0,00
Assunção, reconhecimento e confissão de dívidas (LRF, art 28, parágrafo 1)	0,00	0,00
Operações de crédito não sujeitas ao limite para fins de contratação (II)(1)	0,00	0,00
<b>TOTAL (III)</b>	<b>0,00</b>	<b>0,00</b>

APURAÇÃO DO CUMPRIMENTO DOS LIMITES	VALOR	% SOBRE A RCL
Receita corrente líquida - RCL (IV)	150.018.876,84	-
(-) Transferências obrigatórias da União relativa às emendas individuais (&10,art.166-A da CF) (V)	2.350.000,00	-
<b>RECEITA CORRENTE LÍQUIDA AJUSTADA PARA CÁLCULOS DOS LIMITES DE ENDIVIDAMENTO (VI)=(IV-V)</b>	<b>147.668.876,84</b>	<b>-</b>



Ceará  
Governo Municipal de Limoeiro do Norte  
Consolidado

RELATÓRIO DE GESTÃO FISCAL  
DEMONSTRATIVO DAS OPERAÇÕES DE CRÉDITO  
ORÇAMENTOS FISCAL E DA SEGURIDADE SOCIAL  
2º quadrimestre de 2020 (até Agosto)

Pag.: 0002

Operações vedadas (VII)	0,00	0,00 %
Total considerado para fins da apuração do cumprimento do limite (VIII)=(IIIa+VII-1a-IIIa)	0,00	0,00 %
Limite geral definido por resolução do Senado Federal para as operações de crédito internas e externa	23.627.020,29	16,00 %
Limite de alerta (inciso III do parag.1º do art.59 da LRF) - (14,4%)	21.264.318,26	14,40 %
Operações de crédito por antecipação de receita orçamentária	0,00	0,00 %
Limite definido por resolução do Senado Federal para as operações de crédito por antecipação de recei	10.336.821,38	7,00 %

OUTRAS OPERAÇÕES QUE INTEGRAM DÍVIDA CONSOLIDADA	VALOR REALIZADO	
	NO QUADRIMESTRE DE REFERÊNCIA	ATÉ O QUADRIMESTRE DE REFERÊNCIA (a)
Parcelamento de dívidas	0,00	0,00
Tributos	0,00	0,00
Contribuições previdenciárias	0,00	0,00
FGTS	0,00	0,00
Operações de reestruturação e recomposição do principal de dívidas	0,00	0,00

FONTE: SISTEMA: Aspec Informática - UNIDADE RESPONSÁVEL: Prefeitura Municipal de Limoeiro do Norte - DATA DA EMISSÃO: 21/09/2020 - HORA DA EMISSÃO: 15:56:21

(1) Conforme Manual para Instrução de Pleitos (MIP), disponível em [conteudo.tesouro.gov.br/manuais/mip](http://conteudo.tesouro.gov.br/manuais/mip), estas operações podem ser contratadas mesmo que não haja margem disponível nos limites. No entanto, uma vez contratados, os fluxos de tais operações terão seus efeitos contabilizados para fins da contratação de outras operações de crédito.

Nota :



Ceará  
 Governo Municipal de Limoeiro do Norte  
 Consolidado

RELATÓRIO DE GESTÃO FISCAL  
 DEMONSTRATIVO DAS OPERAÇÕES DE CRÉDITO  
 ORÇAMENTOS FISCAL E DA SEGURIDADE SOCIAL  
 2º quadrimestre de 2020 (até Agosto)

Pag.: 0003

\_\_\_\_\_  
 JOSÉ MARIA DE OLIVEIRA LUCENA  
 PREFEITO MUNICIPAL

\_\_\_\_\_  
 ANTÔNIO JERSSAVAN FILHO  
 SECRETÁRIO MUNICIPAL DA SEGEF

\_\_\_\_\_  
 ASCONJ - ASSESSORIA CONTÁBIL SS - EPP  
 CONTADOR

José Gledson Bandeira Damasceno  
 CPF: 245.276.293-87  
 CRC-CE 023745/0-6



Ceará  
 Governo Municipal de Limoeiro do Norte  
 Consolidado

RELATÓRIO DE GESTÃO FISCAL  
 DEMONSTRATIVO SIMPLIFICADO DO RELATÓRIO DE GESTÃO FISCAL  
 ORÇAMENTOS FISCAL E DA SEGURIDADE SOCIAL  
 2º quadrimestre de 2020 (até Agosto)

Pag.: 0001

LRF, Art. 48 - Anexo 6

R\$ 1,00

RECEITA CORRENTE LÍQUIDA	VALOR ATÉ O QUADRIMESTRE/SEMESTRE	
Receita Corrente Líquida	150.018.876,84	
Receita Corrente Líquida ajustada para cálculo dos limites de endividamento	147.668.876,84	
Receita Corrente Líquida ajustada para cálculo da despesa com pessoal	146.888.876,84	
DESPESA COM PESSOAL	VALOR	% SOBRE RCL AJUSTADA
Despesa Total com Pessoal - DTP	63.696.452,75	43,36%
Limite Máximo (incisos I, II e III, art. 20 da LRF) - <54,00%>	79.319.993,49	54,00%
Limite Prudencial (parágrafo único, art. 22 da LRF) - <51,30%>	75.353.993,82	51,30%
Limite de Alerta (inciso II do par.1º do art.59 da LRF) - <48,60%>	71.387.994,14	48,60%
DÍVIDA CONSOLIDADA	VALOR	% SOBRE RCL AJUSTADA
Dívida Consolidada Líquida	65.221.755,17	43,48%
Limite Definido por Resolução do Senado Federal	177.202.652,21	120,00%
GARANTIA DE VALORES	VALOR	% SOBRE RCL AJUSTADA
Total das Garantias Concedidas	0,00	0,00%
Limite Definido por Resolução do Senado Federal	32.487.152,90	22,00%
OPERAÇÕES DE CRÉDITO	VALOR	% SOBRE RCL AJUSTADA
Operações de Crédito Externas e Internas	0,00	0,00%
Limite definido pelo Senado Federal para Operações de Crédito Externas e Internas	23.627.020,29	16,00%
Operações de Crédito por Antecipação da Receita	0,00	0,00%
Limite definido pelo Senado Federal para Operações de Crédito por Antecipação da Receita	10.336.821,38	7,00%



Ceará  
 Governo Municipal de Limoeiro do Norte  
 Consolidado

RELATÓRIO DE GESTÃO FISCAL  
 DEMONSTRATIVO SIMPLIFICADO DO RELATÓRIO DE GESTÃO FISCAL  
 ORÇAMENTOS FISCAL E DA SEGURIDADE SOCIAL  
 2º quadrimestre de 2020 (até Agosto)

Pag.: 0002


RESTOS A PAGAR	RESTOS A PAGAR EMPENHADOS E NÃO LIQUIDADOS DO EXERCÍCIO	DISPONIBILIDADE DE CAIXA LÍQUIDA (APÓS A INSCRIÇÃO EM RESTOS A PAGAR NÃO PROCESSADOS DO EXERCÍCIO)
Valor total	-	-

FONTE: SISTEMA: Aspec Informática - UNIDADE RESPONSÁVEL: Prefeitura Municipal de Limoeiro do Norte - DATA DA EMISSÃO: 21/09/2020 - HORA DA EMISSÃO: 16:03:09

  
 JOSÉ MARIA DE OLIVEIRA LUCENA,  
 PREFEITO MUNICIPAL

  
 ASCONJ - ASSESSOR CONTÁBIL SS - EPP  
 CONTADOR

**José Gledson Bandeira Damasceno**  
**CPF: 245.276.293-87**  
**CRC-CE 023745/0-6**

  
 ANTONIO MARIWAN FILHO  
 SECRETARIO MUNICIPAL DA SEGEF



**SEÇÃO DO PODER LEGISLATIVO**

**SEM ATOS OFICIAIS DO PODER LEGISLATIVO**



CÂMARA MUNICIPAL DE  
**LIMOEIRO DO NORTE**

**MESA DIRETORA DA CÂMARA MUNICIPAL DE LIMOEIRO DO NORTE**

**Ângela Maria Pereira da Silva,**  
Presidente.

**Washington de Moura Lopes,**  
1º Secretário.

**João Gledson Barreto de Oliveira,**  
Diretor de Secretaria.

**José Gladis de Lima Bandeira,**  
1º Vice Presidente.

**Lívia Menezes Maia,**  
2º Secretário.

**Elizângela Santos dos Reis,**  
Secretária.

**Flaubler Lima Honorato,**  
2º Vice Presidente.

**Daiane Silva Guimarães,**  
(Responsável pelas publicações do Poder Legislativo)