



Diário Oficial

do Município de Limoeiro do Norte-CE

DOM

Instituído pelo art. 100 da Lei Orgânica do Município de Limoeiro do Norte, com a nova redação dada pela Emenda 001/2017.

ANO II - Nº 195, DE 30 DE JANEIRO DE 2018.

SEÇÃO DO PODER EXECUTIVO

Serviço Autônomo de Água e Esgoto (SAAE)

COMISSÃO DE LICITAÇÕES

EXTRATO DE CONTRATO

CONTRATO Nº: 20187007. ORIGEM: PREGÃO Nº 19100001/2017PP. CONTRATANTE: SERVIÇO AUTONOMO DE AGUA E ESGOTO. CONTRATADA(O): J.G.VIEIRA COMERCIAL E TECNICA LTDA. OBJETO: AQUISIÇÃO DE CONJUNTOS DE BOMBAS SUBMERSÍVEIS, PARA O SERVIÇO AUTONOMO DE AGUA E ESGOTO DE LIMOEIRO DO NORTE, conforme especificações contidas no TERMO DE REFERENCIA. VALOR TOTAL: R\$ 29.000,00 (vinte e nove mil reais). PROGRAMA DE TRABALHO: Exercício 2018 Atividade 1401.171221701.2.064 Gerenciamento Administrativo do Serviço Autônomo de Água e Esgoto - SAAE, Classificação econômica 3.3.90.30.00 Material de consumo, Subelemento 3.3.90.30.99, no valor de R\$ 29.000,00. VIGÊNCIA: 03 de Janeiro de 2018 a 31 de Dezembro de 2018. DATA DA ASSINATURA: 03 de Janeiro de 2018.

EXTRATO DE CONTRATO

CONTRATO Nº: 20187003. ORIGEM: PREGÃO Nº 19100002/2017PP. CONTRATANTE: SERVIÇO AUTONOMO DE AGUA E ESGOTO. CONTRATADA(O): HGR COMERCIO DE HIDROMETROS – EIRELI. OBJETO: AQUISIÇÃO DE HIDROMETROS, UNIJATO MAGNÉTICO, 3m3/h, COM PORCAS, TUBETES E ANEIS DE VEDAÇÃO PARA O SAAE DE LIMOEIRO DO NORTE, DURANTE O ANO DE 2018, conforme especificações contidas no TERMO DE REFERENCIA. VALOR TOTAL: R\$ 161.250,00 (cento e sessenta e um mil, duzentos e cinquenta reais). PROGRAMA DE TRABALHO: Exercício 2018 Atividade 1401.171221701.2.064 Gerenciamento Administrativo do Serviço Autônomo de Água e Esgoto - SAAE, Classificação econômica 3.3.90.30.00 Material de consumo, Subelemento 3.3.90.30.99, no valor de R\$ 161.250,00. VIGÊNCIA: 02 de Janeiro de 2018 a 31 de Dezembro de 2018. DATA DA ASSINATURA: 02 de Janeiro de 2018.

EXTRATO DE CONTRATO

CONTRATO Nº: 20187004. ORIGEM: PREGÃO Nº 09100001/2017PP. CONTRATANTE: SERVIÇO AUTONOMO DE AGUA E ESGOTO. CONTRATADA(O): MMG COMERCIO E SERVIÇOS LTDA. OBJETO: AQUISIÇÃO DE MATERIAL HIDRAULICO PARA ALMOXARIFADO DO SAAE, A SER ADQUIRIDO DURANTE O EXERCICIO DE 2018, conforme especificações contidas no TERMO DE REFERENCIA. VALOR TOTAL: R\$ 159.000,00 (cento e cinquenta e nove mil reais). PROGRAMA DE TRABALHO: Exercício 2018 Atividade 1401.171221701.2.064 Gerenciamento Administrativo do Serviço Autônomo de Água e Esgoto - SAAE, Classificação econômica 3.3.90.30.00 Material de consumo, Subelemento 3.3.90.30.99, no valor de R\$ 159.000,00. VIGÊNCIA.: 02 de Janeiro de 2018 a 31 de Dezembro de 2018. DATA DA ASSINATURA: 02 de Janeiro de 2018.

EXTRATO DE CONTRATO

CONTRATO Nº: 20187011. ORIGEM: PREGÃO Nº 22110001/2017PP. CONTRATANTE: SERVIÇO AUTONOMO DE AGUA E ESGOTO. CONTRATADA(O): RJ PITOMBEIRA NUNES ME. OBJETO: AQUISIÇÃO DE LUBRIFICANTES E FILTROS PARA USO DO SAAE DURANTE O EXERCICIO DE 2018 conforme especificações contidas no TERMO DE

REFERÊNCIA. VALOR TOTAL: R\$ 13.161,00 (treze mil, cento e sessenta e um reais). PROGRAMA DE TRABALHO: Exercício 2018 Atividade 1401.171221701.2.064 Gerenciamento Administrativo do Serviço Autônomo de Água e Esgoto - SAAE, Classificação econômica 3.3.90.30.00 Material de consumo, Subelemento 3.3.90.30.99, no valor de R\$ 13.161,00. VIGÊNCIA: 03 de Janeiro de 2018 a 31 de Dezembro de 2018. DATA DA ASSINATURA: 03 de Janeiro de 2018.

EXTRATO DE CONTRATO

CONTRATO Nº: 20187002. ORIGEM: PREGÃO Nº 18100001/2017PP. CONTRATANTE: SERVIÇO AUTONOMO DE AGUA E ESGOTO. CONTRATADA(O): BEZERRA E FILHO LTDA. OBJETO: AQUISIÇÃO DE COMBUSTÍVEIS (GASOLINA E OLEO DIESEL S10) PARA O SAAE DE LIMOEIRO DO NORTE, DURANTE O ANO DE 2018, conforme especificações contidas no Termo de Referencia. VALOR TOTAL: R\$ 246.300,00 (duzentos e quarenta e seis mil, trezentos reais). PROGRAMA DE TRABALHO: Exercício 2018 Atividade 1401.171221701.2.064 Gerenciamento Administrativo do Serviço Autônomo de Água e Esgoto - SAAE, Classificação econômica 3.3.90.30.00 Material de consumo, Subelemento 3.3.90.30.01, no valor de R\$ 246.300,00. VIGÊNCIA: 02 de Janeiro de 2018 a 31 de Dezembro de 2018. DATA DA ASSINATURA: 02 de Janeiro de 2018.

EXTRATO DE CONTRATO

CONTRATO Nº: 20187008. ORIGEM: TOMADA DE PREÇOS Nº 08110001/2017TP. CONTRATANTE: SERVIÇO AUTONOMO DE AGUA E ESGOTO. CONTRATADA(O): JOAO PAULO SILVEIRA MAIA. OBJETO: CONTRATAÇÃO DE SERVIÇOS PROFISSIONAIS DE ENGENHARIA CIVIL PARA ATUAR JUNTO AO SERVIÇO AUTÔNOMO DE ÁGUA E ESGOTO DE LIMOEIRO DO NORTE/CE, conforme especificações contidas no TERMO DE REFERENCIA. VALOR TOTAL: R\$ 96.000,00 (noventa e seis mil reais). PROGRAMA DE TRABALHO: Exercício 2018 Atividade 1401.171221701.2.064 Gerenciamento Administrativo do Serviço Autônomo de Água e Esgoto - SAAE, Classificação econômica 3.3.90.39.00 Outros serv. de terc. pessoa jurídica, Subelemento 3.3.90.39.05, no valor de R\$ 96.000,00. VIGÊNCIA: 10 de Janeiro de 2018 a 31 de Dezembro de 2018. DATA DA ASSINATURA: 10 de Janeiro de 2018.

EXTRATO DE CONTRATO

CONTRATO Nº: 20187001. ORIGEM: PREGÃO Nº 17110001/2017PP. CONTRATANTE: SERVIÇO AUTONOMO DE AGUA E ESGOTO. CONTRATADA(O): SABARA QUIMICOS E INGREDIENTES S/A - (MATRIZ). OBJETO: AQUISIÇÃO DE CLORO LIQUEFEITO ENGARRAFADO, INCLUINDO PINTURA, MANUTENÇÃO E TROCA DE VÁLVULAS PARA O SAAE DE LIMOEIRO DO NORTE/CE, conforme especificações contidas no TERMO DE REFERENCIA. VALOR TOTAL: R\$ 475.000,00 (quatrocentos e setenta e cinco mil reais). PROGRAMA DE TRABALHO: Exercício 2018 Atividade 1401.171221701.2.064 Gerenciamento Administrativo do Serviço Autônomo de Água e Esgoto - SAAE, Classificação econômica 3.3.90.30.00 Material de consumo, Subelemento 3.3.90.30.04, no valor de R\$ 475.000,00. VIGÊNCIA: 02 de Janeiro de 2018 a 31 de Dezembro de 2018. DATA DA ASSINATURA: 02 de Janeiro de 2018.



José Maria Lucena,
Prefeito.

João Dilmar da Silva,
Vice-Prefeito.

Juliana de Holanda Lucena,
Secretária Municipal para Assuntos do
Gabinete do Prefeito.
(Titular - Licença Maternidade)

Ítalo Ranmon de Lima Moura,
Secretário Municipal para Assuntos do
Gabinete do Prefeito.
(Substituto)

Antônio Jerrivan Filho,
Secretário Municipal de Gestão,
Finanças, Orçamentos e Planejamento.

Deolino Júnior Ibiapina
Secretário Municipal de Saúde (Respondendo).

Maria de Fátima de Holanda dos Santos,
Secretária Municipal de Educação Básica.

Maria Arivan de Holanda Lucena,
Secretária Municipal de Assistência Social e
de Políticas Públicas para Mulheres, Crianças e Ado-
lescentes e Pessoas com Deficiência.

Francisco Jussier Baltazar Costa,
Secretário Municipal de Infraestrutura,
Serviços Públicos e Urbanismo.

Davi Alves de Lima,
Secretário Municipal de Cultura, Desportos,
Lazer, Juventude e Empreendedorismo.

Éderson Cleyton da Costa Castro,
Secretário Municipal de Atividades Econômicas,
Recursos Hídricos e Energéticos e Meio Ambiente.

Eriano Marcos Araújo da Costa,
Procurador Geral do Município.

Composição, Produção e Edição

Daniel da Silva Freitas,
Chefe do Departamento de Tecnologia da
Informação.

**Diário Oficial do Município de
Limoeiro do Norte**

End.: Rua Cel. Antonio Joaquim, 2121 - Centro
Limoeiro do Norte - Ceará
Fone: (88) 2142-0880
Email: diario.oficial@limoeirodonorte.ce.gov.br

**Secretaria Municipal de Gestão, Finanças, Orçamentos e
Planejamento (SEGEF)**

**RELATÓRIO RESUMIDO DA EXECUÇÃO ORÇAMENTÁRIA - RREO
(6º BIMESTRE DE 2017)**



Ceará
Governo Municipal de Limoeiro do Norte
Consolidado

RELATÓRIO RESUMIDO DA EXECUÇÃO ORÇAMENTÁRIA
BALANÇO ORÇAMENTÁRIO
ORÇAMENTOS FISCAL E DA SEGURIDADE SOCIAL
6º bimestre de 2017 (Novembro a Dezembro)

Pag.: 0001

RREO - ANEXO I (LRF, Art. 52, inciso I, alínea 'a' e 'b' do inciso II e § 1o.)

R\$ 1,00

RECEITAS ORÇAMENTÁRIAS	PREVISÃO INICIAL	PREVISÃO ATUALIZADA (a)	RECEITAS REALIZADAS				SALDO A REALIZAR (a-c)
			NO BIMESTRE (b)	% b/a	ATÉ O BIMESTRE (c)	% c/a	
RECEITAS (exceto intra-orçamentárias) (I)	118.095.932,00	118.095.932,00	19.246.201,74	16,30	106.159.426,06	89,89	11.936.505,94
RECEITAS CORRENTES	106.519.664,00	106.519.664,00	19.246.201,74	18,07	103.006.126,06	96,58	1.513.537,94
RECEITA TRIBUTÁRIA	4.819.648,00	4.819.648,00	976.949,77	20,27	7.380.270,75	153,13	-2.560.621,75
Impostos	4.832.558,00	4.832.558,00	905.790,25	18,55	6.781.549,39	140,59	-2.149.011,39
Taxas	187.090,00	187.090,00	71.159,52	38,03	598.701,36	320,01	-411.611,36
RECEITA DE CONTRIBUIÇÕES	1.663.200,00	1.663.200,00	560.858,10	33,72	3.248.829,31	195,34	-1.585.629,31
Contribuição para o custeio do serviço de iluminação pública	1.663.200,00	1.663.200,00	560.858,10	33,72	3.248.829,31	195,34	-1.585.629,31
RECEITA PATRIMONIAL	2.534.770,00	2.534.770,00	68.297,92	2,69	595.709,19	23,50	1.939.060,81
Receitas imobiliárias	1.030,00	1.030,00	12.333,36	1.197,41	21.904,81	2.126,68	-20.874,81
Receitas de valores mobiliários	585.490,00	585.490,00	55.964,56	9,56	573.804,38	98,00	11.685,62
Receita de Cessão de Direitos	1.927.460,00	1.927.460,00	0,00	0,00	0,00	0,00	1.927.460,00
Outras receitas patrimoniais	20.790,00	20.790,00	0,00	0,00	0,00	0,00	20.790,00
RECEITA DE SERVIÇOS	10.394.610,00	10.394.610,00	1.793.103,00	17,25	9.378.846,62	90,23	1.015.763,38
TRANSFERÊNCIAS CORRENTES	85.342.866,00	85.342.866,00	15.697.755,23	18,39	83.265.758,98	97,57	2.077.107,02
Transferências Intergovernamentais	84.615.236,00	84.615.236,00	15.697.755,23	18,55	83.265.758,98	98,41	1.349.477,02
Transferências de convênios	727.630,00	727.630,00	0,00	0,00	0,00	0,00	727.630,00
OUTRAS RECEITAS CORRENTES	1.764.570,00	1.764.570,00	149.237,72	8,46	1.136.711,21	64,42	627.858,79
Multa e juros de mora	164.440,00	164.440,00	96.614,39	58,75	370.891,25	225,55	-206.451,25
Indenizações e restituições	114.340,00	114.340,00	660,67	0,58	191.807,48	167,75	-77.467,48
Receita da dívida ativa	415.790,00	415.790,00	44.204,13	10,63	305.790,46	73,54	109.999,54
Receitas correntes diversas	1.070.000,00	1.070.000,00	7.758,53	0,73	268.221,92	25,07	801.778,08
RECEITAS DE CAPITAL	11.576.268,00	11.576.268,00	0,00	0,00	1.153.300,00	9,96	10.422.968,00
OPERAÇÕES DE CRÉDITO	3.118.500,00	3.118.500,00	0,00	0,00	0,00	0,00	3.118.500,00
Operações de crédito internas	3.118.500,00	3.118.500,00	0,00	0,00	0,00	0,00	3.118.500,00
ALIENação DE BENS	73.390,00	73.390,00	0,00	0,00	0,00	0,00	73.390,00
Alienação de bens móveis	73.390,00	73.390,00	0,00	0,00	0,00	0,00	73.390,00
TRANSFERÊNCIAS DE CAPITAL	5.582.540,00	5.582.540,00	0,00	0,00	1.153.300,00	20,66	4.429.240,00
Transferências Intergovernamentais	0,00	0,00	0,00	0,00	1.153.300,00	0,00	-1.153.300,00



Ceará
Governo Municipal de Limoeiro do Norte
Consolidado

RELATÓRIO RESUMIDO DA EXECUÇÃO ORÇAMENTÁRIA
BALANÇO ORÇAMENTÁRIO
ORÇAMENTOS FISCAL E DA SEGURIDADE SOCIAL
6º bimestre de 2017 (Novembro a Dezembro)

Pag.: 0002

Transferências de convênios	5.582.540,00	5.582.540,00	0,00	0,00	0,00	0,00	5.582.540,00
OUTRAS RECEITAS DE CAPITAL	2.801.838,00	2.801.838,00	0,00	0,00	0,00	0,00	2.801.838,00
Receitas de capital diversas	2.801.838,00	2.801.838,00	0,00	0,00	0,00	0,00	2.801.838,00
RECEITAS (intra-orçamentárias) (II)	2.200.000,00	2.200.000,00	0,00	0,00	0,00	0,00	2.200.000,00
SUBTOTAL DAS RECEITAS (III) = (I + II)	120.295.932,00	120.295.932,00	19.246.201,74	16,00	106.159.426,06	88,25	14.136.505,94
OPERAÇÕES DE CRÉDITO / REFINANCIAMENTO (IV)							
OPERAÇÕES DE CRÉDITO INTERNAS							
Para refinanciamento da dívida mobiliária							
Para refinanciamento da dívida contratual							
OPERAÇÕES DE CRÉDITO EXTERNAS							
Para refinanciamento da dívida mobiliária							
Para refinanciamento da dívida contratual							
SUBTOTAL COM REFINANCIAMENTO (V) = (III + IV)	120.295.932,00	120.295.932,00	19.246.201,74	16,00	106.159.426,06	88,25	14.136.505,94
DEFICIT (VI)	-	-	-	-	586.926,60	-	-
TOTAL (VII) = (V+VI)	120.295.932,00	120.295.932,00	19.246.201,74	16,00	106.746.352,66	88,25	13.549.579,34
SALDOS DE EXERCÍCIOS ANTERIORES (utilizados para créditos adição)	-	0,00	-	-	0,00	-	-
Recursos arrecadados em exercícios anteriores - RPPS	0,00	0,00	-	-	-	-	-
Superávit financeiro	0,00	0,00	-	-	0,00	-	-
Reabertura de créditos adicionais	0,00	0,00	-	-	0,00	-	-

DESPESAS ORÇAMENTÁRIAS	DOTAÇÃO INICIAL (d)	DOTAÇÃO ATUALIZADA (e)	DESPESAS EMPENHADAS		SALDO (g)=(e-f)	DESPESAS LIQUIDADAS		SALDO (i)=(e-k)	DESPESAS PAGAS ATÉ O BIMESTRE (j)	INSCRITAS EM RESTOS A PAGAR NÃO PROCESSADOS (k)
			NO BIMESTRE	ATE O BIMESTRE (f)		NO BIMESTRE	ATE O BIMESTRE (h)			
DESPESAS (exceto intr-orçamentárias)(VIII)	120.172.632,00	120.274.732,00	10.409.035,21	106.746.352,66	13.528.379,34	23.632.096,93	104.570.255,18	15.704.476,82	97.778.258,58	2.176.097,48



Ceará
 Governo Municipal de Limoeiro do Norte
 Consolidado

RELATÓRIO RESUMIDO DA EXECUÇÃO ORÇAMENTÁRIA
 BALANÇO ORÇAMENTÁRIO
 ORÇAMENTOS FISCAL E DA SEGURIDADE SOCIAL
 6º bimestre de 2017 (Novembro a Dezembro)

Pag.: 0003

DESPESAS CORRENTES	104.354.259,31	111.960.171,79	8.728.406,00	101.088.170,54	10.872.001,25	22.290.799,78	99.640.553,40	12.319.618,39	93.279.948,85	1.447.617,14
Pessoal e encargos so	62.466.035,08	60.965.543,99	7.197.926,81	58.124.976,82	2.840.567,17	11.101.735,10	57.920.729,24	3.044.814,75	56.197.335,87	204.247,58
Juros e encargos da d	55.000,00	0,00	0,00	0,00	0,00	0,00	0,00	0,00	0,00	0,00
Outras despesas corre	41.833.224,23	50.994.627,80	1.530.479,19	42.963.193,72	8.031.434,08	11.189.064,68	41.719.824,16	9.274.803,64	37.082.612,98	1.243.369,56
DESPESAS DE CAPITAL	15.568.372,69	8.064.560,21	1.680.629,21	5.658.182,12	2.406.378,09	1.361.297,15	4.929.701,78	3.134.858,43	4.498.309,73	728.480,34
Investimentos	13.670.372,69	4.913.168,21	999.609,39	2.547.200,82	2.365.967,39	680.098,90	1.818.720,48	3.094.447,73	1.387.328,43	728.480,34
Inversões financeiras	108.000,00	38.000,00	0,00	0,00	38.000,00	0,00	0,00	38.000,00	0,00	0,00
Amortização de dívida	1.790.000,00	3.113.392,00	681.019,82	3.110.981,30	2.410,70	681.198,25	3.110.981,30	2.410,70	3.110.981,30	0,00
Reserva de contingênci	250.000,00	250.000,00	0,00	0,00	250.000,00	0,00	0,00	250.000,00	0,00	0,00
DESPESAS (intra-orçamentárias)(IX)	123.300,00	21.200,00	0,00	0,00	21.200,00	0,00	0,00	21.200,00	0,00	0,00
SUBTOTAL DAS DESPESAS(X)=(VIII+IX)	120.295.932,00	120.295.932,00	10.409.035,21	106.746.352,66	13.549.579,34	23.652.096,93	104.570.255,18	15.725.676,82	97.778.258,58	2.176.097,48
AMORTIZAÇÃO DA DÍVIDA REFINANCIAMENTO (XI)										
AMORT. DA DÍVIDA INT										
Dívida mobiliária										
Outras dívidas										
AMORT. DA DÍVIDA EXT										
Dívida mobiliária										
Outras dívidas										
SUBTOTAL COM REFINANCI MENTO (XII)=(X+XI)	120.295.932,00	120.295.932,00	10.409.035,21	106.746.352,66	13.549.579,34	23.652.096,93	104.570.255,18	15.725.676,82	97.778.258,58	2.176.097,48
SUPERAVIT (XIII)	-	-	-	0,00	-	-	-	-	-	-
TOTAL (XIV)=(XII+XIII)	120.295.932,00	120.295.932,00	10.409.035,21	106.746.352,66	13.549.579,34	23.652.096,93	104.570.255,18	15.725.676,82	97.778.258,58	2.176.097,48
Reserva do RPPS	0,00	0,00	0,00	0,00	0,00	0,00	0,00	0,00	0,00	0,00

RECEITAS | PREVISÃO | PREVISÃO | RECEITAS REALIZADAS | SALDO A



Ceará
 Governo Municipal de Limoeiro do Norte
 Consolidado

RELATÓRIO RESUMIDO DA EXECUÇÃO ORÇAMENTÁRIA
 BALANÇO ORÇAMENTÁRIO
 ORÇAMENTOS FISCAL E DA SEGURIDADE SOCIAL
 6º bimestre de 2017 (Novembro a Dezembro)

Pag.: 0004

ORÇAMENTÁRIAS	INICIAL	ATUALIZADA (a)	NO BIMESTRE (b)	% b/a	ATÉ O BIMESTRE (c)	% c/a	REALIZAR (a-c)
RECEITAS (intra-orçamentárias) (II)	2.200.000,00	2.200.000,00	0,00	0,00	0,00	0,00	2.200.000,00
RECEITAS CORRENTES	0,00	0,00	0,00	0,00	0,00	0,00	0,00
RECEITAS DE CAPITAL	2.200.000,00	2.200.000,00	0,00	0,00	0,00	0,00	2.200.000,00
TRANSFERÊNCIAS DE CAPITAL	2.200.000,00	2.200.000,00	0,00	0,00	0,00	0,00	2.200.000,00
Transferências intergovernamentais	2.200.000,00	2.200.000,00	0,00	0,00	0,00	0,00	2.200.000,00

DESPESAS INTRA-ORÇAMENTÁRIAS	DOTAÇÃO INICIAL (d)	DOTAÇÃO ATUALIZADA (e)	DESPESAS EMPENHADAS		SALDO (g)=(e-f)	DESPESAS LIQUIDADAS		SALDO (i)=(e-h)	DESPESAS PAGAS ATÉ O BIMESTRE (j)	INSCRITAS EM RESTOS A PAGAR NÃO PROCESSADOS (k)
			NO BIMESTRE	ATÉ O BIMESTRE (f)		NO BIMESTRE	ATÉ O BIMESTRE (h)			
DESPESAS (intra-orçamentárias)(IX)	123.300,00	21.200,00	0,00	0,00	21.200,00	0,00	0,00	21.200,00	0,00	0,00
DESPESAS CORRENTES	123.300,00	21.200,00	0,00	0,00	21.200,00	0,00	0,00	21.200,00	0,00	0,00
Pessoal e encargos so	8.000,00	0,00	0,00	0,00	0,00	0,00	0,00	0,00	0,00	0,00
Outras despesas corre	115.300,00	21.200,00	0,00	0,00	21.200,00	0,00	0,00	21.200,00	0,00	0,00
DESPESAS DE CAPITAL	0,00	0,00	0,00	0,00	0,00	0,00	0,00	0,00	0,00	0,00

FONTE: SISTEMA: Aspec Informática - UNIDADE RESPONSÁVEL: Prefeitura Municipal de Limoeiro do Norte - DATA DA EMISSÃO: 25/01/2018 - HORA DA EMISSÃO: 13:08:46

Notas: (*) - No modelo da STN inexistente coluna para reduções de dotação. Por este motivo, as reduções foram deduzidas na própria coluna de 'Créditos adicionais', motivo pelo qual esta coluna poderá conter valores negativos, não sendo portanto nenhum erro ser exibido valores negativos na coluna 'Créditos adicionais'.



Ceará
 Governo Municipal de Limoeiro do Norte
 Consolidado

RELATÓRIO RESUMIDO DA EXECUÇÃO ORÇAMENTÁRIA
 BALANÇO ORÇAMENTÁRIO
 ORÇAMENTOS FISCAL E DA SEGURIDADE SOCIAL
 6º bimestre de 2017 (Novembro a Dezembro)

Pag.: 0005

 JOSÉ MARIA DE OLIVEIRA LUCENA
 PREFEITO MUNICIPAL

 ANTONIO JERRELVAN FILHO
 SECRETÁRIO MUNICIPAL DA SEGEF

 ASCONJ - ASSESSORIA CONTÁBIL SS - EPP
 CONTADOR

José Gleison Bandeira Damasceno
 CPF: 245.276.293-87
 CRC-CE 023745/0-6



Ceará
 Governo Municipal de Limoeiro do Norte
 Consolidado

RELATÓRIO RESUMIDO DA EXECUÇÃO ORÇAMENTÁRIA
 DEMONSTRATIVO DA EXECUÇÃO DAS DESPESAS POR FUNÇÃO/SUBFUNÇÃO
 ORÇAMENTO FISCAL E DA SEGURIDADE SOCIAL
 6º bimestre de 2017 (Novembro a Dezembro)

Pag.: 0001

RREO - Anexo 2 (LRF, Art.52, inciso II, alínea 'c')

R\$ 1,00

FUNÇÃO / SUBFUNÇÃO	DOTAÇÃO INICIAL	DOTAÇÃO ATUALIZADA (a)	DESPESAS EMPENHADAS			SALDO (c) = (a-b)	DESPESAS LIQUIDADAS			SALDO (e) = (a-d)	INSCRITAS EM RESTOS A PAGAR NÃO PROCESSADOS (f)
			NO BIMESTRE	ATÉ O BIMESTRE (b)	% (b/total b)		NO BIMESTRE	ATÉ O BIMESTRE (d)	% (d/total d)		
DESPESAS (EXCETO INTRA-ORÇAMENTARIAS) (1)	120.172.632,00	120.274.732,00	10.409.035,21	106.746.352,66	100,00	13.528.379,34	23.652.096,93	104.570.255,18	100,00	15.704.476,82	2.176.097,48
LEGISLATIVA	4.245.457,44	4.139.474,76	42.632,29	4.139.474,76	3,88	0,00	726.170,92	4.139.418,63	3,96	56,13	56,13
Ação Legislativa	4.245.457,44	4.139.474,76	42.632,29	4.139.474,76	3,88	0,00	726.170,92	4.139.418,63	3,96	56,13	56,13
ADMINISTRAÇÃO	9.051.813,84	6.897.929,75	199.565,41	6.677.446,83	6,26	220.482,92	1.287.778,31	6.629.363,39	6,34	268.566,36	48.083,44
Administração Geral	8.791.813,84	6.882.929,75	199.565,41	6.669.646,83	6,25	213.282,92	1.287.778,31	6.621.563,39	6,33	261.366,36	48.083,44
Administração Financeira	105.000,00	0,00	0,00	0,00	0,00	0,00	0,00	0,00	0,00	0,00	0,00
Administração de Receitas	100.000,00	0,00	0,00	0,00	0,00	0,00	0,00	0,00	0,00	0,00	0,00
Demais Subfunções	55.000,00	15.000,00	0,00	7.800,00	0,01	7.200,00	0,00	7.800,00	0,01	7.200,00	0,00
ASSISTÊNCIA SOCIAL	6.393.000,00	5.435.321,13	-64.725,81	3.595.487,25	3,37	1.839.833,88	862.389,40	3.542.668,67	3,39	1.892.652,46	52.818,58
Assistência ao Idoso	57.000,00	0,00	0,00	0,00	0,00	0,00	0,00	0,00	0,00	0,00	0,00
Assistência à Criança e ao Adolescente	226.000,00	0,00	0,00	0,00	0,00	0,00	0,00	0,00	0,00	0,00	0,00
Assistência Comunitária	2.840.000,00	2.391.930,00	36.344,75	1.141.517,52	1,07	1.250.412,48	310.743,53	1.141.517,52	1,09	1.250.412,48	0,00
Demais Subfunções	3.270.000,00	3.043.391,13	-101.070,56	2.453.969,73	2,30	589.421,40	551.645,87	2.401.151,15	2,30	642.239,98	52.818,58
SAÚDE	25.116.740,72	33.449.609,72	2.609.975,05	29.081.653,32	27,24	4.367.956,40	7.077.078,20	28.778.686,75	27,52	4.670.922,97	302.966,57
Atenção Básica	7.073.150,00	9.134.825,00	895.990,88	8.200.721,90	7,68	934.103,10	1.891.996,48	8.200.721,90	7,84	934.103,10	0,00
Assistência Hospitalar e Especializada	8.836.090,72	12.468.005,72	1.086.170,19	10.853.700,37	10,17	1.614.305,35	3.123.278,88	10.718.823,01	10,25	1.749.182,71	134.877,36
Suporte Profilático e Terapêutico	529.000,00	529.000,00	-39.893,21	150.988,04	0,14	378.011,96	7.920,00	150.988,04	0,14	378.011,96	0,00
Vigilância Sanitária	1.453.000,00	1.418.400,00	11.576,88	964.944,75	0,90	453.455,25	227.134,69	964.944,75	0,92	453.455,25	0,00
Demais Subfunções	7.225.500,00	9.899.379,00	656.130,31	8.911.298,26	8,35	988.080,74	1.826.748,15	8.743.209,05	8,36	1.156.169,95	168.089,21
TRABALHO	680.350,00	156.050,00	0,00	0,00	0,00	156.050,00	0,00	0,00	0,00	156.050,00	0,00
Empregabilidade	570.350,00	126.050,00	0,00	0,00	0,00	126.050,00	0,00	0,00	0,00	126.050,00	0,00
Fomento ao Trabalho	30.000,00	30.000,00	0,00	0,00	0,00	30.000,00	0,00	0,00	0,00	30.000,00	0,00
Demais Subfunções	80.000,00	0,00	0,00	0,00	0,00	0,00	0,00	0,00	0,00	0,00	0,00
EDUCAÇÃO	32.366.280,00	35.110.236,26	3.412.421,79	31.389.857,47	29,41	3.720.378,79	7.609.100,54	31.370.269,38	30,00	3.739.966,88	19.588,09



Ceará
 Governo Municipal de Limoeiro do Norte
 Consolidado

RELATÓRIO RESUMIDO DA EXECUÇÃO ORÇAMENTÁRIA
 DEMONSTRATIVO DA EXECUÇÃO DAS DESPESAS POR FUNÇÃO/SUBFUNÇÃO
 ORÇAMENTO FISCAL E DA SEGURIDADE SOCIAL
 6º bimestre de 2017 (Novembro a Dezembro)

Pag.: 0002

RREO - Anexo 2 (LRF, Art.52, inciso II, alínea 'c')

R\$ 1,00

FUNÇÃO / SUBFUNÇÃO	DOTAÇÃO INICIAL	DOTAÇÃO ATUALIZADA (a)	DESPESAS EMPENHADAS			SALDO (c) = (a-b)	DESPESAS LIQUIDADAS			SALDO (e) = (a-d)	INSCRITAS EM RESTOS A PAGAR NÃO PROCESSADOS (f)
			NO BIMESTRE	ATÉ O BIMESTRE (b)	% (b/total b)		NO BIMESTRE	ATÉ O BIMESTRE (d)	% (d/total d)		
Ensino Fundamental	6.740.824,00	5.720.714,00	-100.283,74	4.911.750,56	4,60	808.963,44	1.332.697,45	4.904.051,76	4,69	816.662,24	7.698,80
Ensino Médio	470.000,00	1.208.600,00	-216.919,22	882.468,10	0,83	326.131,90	314.179,16	882.468,10	0,84	326.131,90	0,00
Educação Infantil	1.604.000,00	1.227.656,26	628.689,40	1.041.166,80	0,98	186.489,46	653.739,40	1.041.166,80	1,00	186.489,46	0,00
Educação Básica	19.221.336,00	21.830.636,00	3.810.910,02	21.384.908,96	20,03	445.727,04	4.297.679,83	21.384.908,96	20,45	445.727,04	0,00
Demais Subfunções	4.330.120,00	5.122.630,00	-709.974,67	3.169.363,05	2,97	1.953.066,95	1.010.804,70	3.157.673,76	3,02	1.964.956,24	11.889,29
CULTURA	799.750,00	1.058.438,68	156.839,26	962.075,12	0,90	96.363,56	329.908,42	961.075,12	0,92	97.363,56	1.000,00
Difusão Cultural	242.000,00	3.500,00	0,00	3.500,00	0,00	0,00	0,00	3.500,00	0,00	0,00	0,00
Demais Subfunções	557.750,00	1.054.938,68	156.839,26	958.575,12	0,90	96.363,56	329.908,42	957.575,12	0,92	97.363,56	1.000,00
DIREITOS DA CIDADANIA	1.960.000,00	93.392,80	0,00	93.392,80	0,09	0,00	0,00	93.392,80	0,09	0,00	0,00
Direitos Individuais, Cole	198.000,00	0,00	0,00	0,00	0,00	0,00	0,00	0,00	0,00	0,00	0,00
Demais Subfunções	1.762.000,00	93.392,80	0,00	93.392,80	0,09	0,00	0,00	93.392,80	0,09	0,00	0,00
URBANISMO	11.219.000,00	12.714.457,20	1.942.714,40	12.494.386,94	11,70	220.070,26	2.339.575,13	11.767.128,96	11,25	947.328,24	727.257,98
Infra-Estrutura Urbana	930.000,00	171.300,00	0,00	171.225,39	0,16	74,61	39.583,85	171.225,39	0,16	74,61	0,00
Serviços Urbanos	6.325.000,00	5.982.850,00	693.950,11	5.899.196,44	5,53	83.653,56	902.040,73	5.450.038,17	5,21	532.811,83	449.158,27
Demais Subfunções	3.964.000,00	6.560.307,20	1.248.764,29	6.423.965,11	6,02	136.342,09	1.397.950,55	6.145.865,40	5,88	414.441,80	278.099,71
HABITAÇÃO	330.000,00	0,00	0,00	0,00	0,00	0,00	0,00	0,00	0,00	0,00	0,00
Habitacão Rural	90.000,00	0,00	0,00	0,00	0,00	0,00	0,00	0,00	0,00	0,00	0,00
Habitacão Urbana	240.000,00	0,00	0,00	0,00	0,00	0,00	0,00	0,00	0,00	0,00	0,00
SANEAMENTO	13.272.000,00	11.789.500,00	594.165,15	9.578.607,99	8,97	2.210.892,01	2.110.472,03	9.396.890,53	8,99	2.392.609,47	181.717,46
Saneamento Básico Urbano	4.105.000,00	1.564.500,00	0,00	253.460,46	0,24	1.311.039,54	7.390,36	253.460,46	0,24	1.311.039,54	0,00
Demais Subfunções	9.167.000,00	10.225.000,00	594.165,15	9.325.147,53	8,74	899.852,47	2.103.081,67	9.143.430,07	8,74	1.081.569,93	181.717,46
GESTÃO AMBIENTAL	1.585.000,00	50.150,00	0,00	0,00	0,00	50.150,00	0,00	0,00	0,00	50.150,00	0,00
Preservação e Conservação	205.000,00	50.000,00	0,00	0,00	0,00	50.000,00	0,00	0,00	0,00	50.000,00	0,00
Demais Subfunções	1.380.000,00	150,00	0,00	0,00	0,00	150,00	0,00	0,00	0,00	150,00	0,00
CIÊNCIA E TECNOLOGIA	80.000,00	77.700,00	-5.073,46	517,70	0,00	77.182,30	0,00	517,70	0,00	77.182,30	0,00
Difusão do Conhecimento Ci	80.000,00	77.700,00	-5.073,46	517,70	0,00	77.182,30	0,00	517,70	0,00	77.182,30	0,00
AGRICULTURA	2.592.000,00	863.709,00	-257.753,96	816.216,89	0,76	47.492,11	142.878,47	809.725,41	0,77	53.983,59	6.491,48



Ceará
 Governo Municipal de Limoeiro do Norte
 Consolidado

RELATÓRIO RESUMIDO DA EXECUÇÃO ORÇAMENTÁRIA
 DEMONSTRATIVO DA EXECUÇÃO DAS DESPESAS POR FUNÇÃO/SUBFUNÇÃO
 ORÇAMENTO FISCAL E DA SEGURIDADE SOCIAL
 6º bimestre de 2017 (Novembro a Dezembro)

Pag.: 0003

RREO - Anexo 2 (LRF, Art.52, inciso II, alínea 'c')

R\$ 1,00

FUNÇÃO / SUBFUNÇÃO	DOTAÇÃO INICIAL	DOTAÇÃO ATUALIZADA (a)	DESPESAS EMPENHADAS			SALDO (c) = (a-b)	DESPESAS LIQUIDADAS			SALDO (e) = (a-d)	INSCRITAS EM RESTOS A PAGAR NÃO PROCESSADOS (f)
			NO BIMESTRE	ATÉ O BIMESTRE (b)	% (b/total b)		NO BIMESTRE	ATÉ O BIMESTRE (d)	% (d/total d)		
Promoção da Produção Agrop	575.000,00	32.531,00	-0,10	22.086,00	0,02	10.445,00	10.382,00	22.086,00	0,02	10.445,00	0,00
Demais Subfunções	2.017.000,00	831.178,00	-257.753,86	794.130,89	0,74	37.047,11	132.496,47	787.639,41	0,75	43.538,59	6.491,48
INDÚSTRIA	85.000,00	0,00	0,00	0,00	0,00	0,00	0,00	0,00	0,00	0,00	0,00
Promoção Industrial	85.000,00	0,00	0,00	0,00	0,00	0,00	0,00	0,00	0,00	0,00	0,00
COMÉRCIO E SERVIÇOS	1.107.000,00	0,00	0,00	0,00	0,00	0,00	0,00	0,00	0,00	0,00	0,00
Turismo	507.000,00	0,00	0,00	0,00	0,00	0,00	0,00	0,00	0,00	0,00	0,00
Demais Subfunções	600.000,00	0,00	0,00	0,00	0,00	0,00	0,00	0,00	0,00	0,00	0,00
ENERGIA	170.000,00	0,00	0,00	0,00	0,00	0,00	0,00	0,00	0,00	0,00	0,00
Energia elétrica	170.000,00	0,00	0,00	0,00	0,00	0,00	0,00	0,00	0,00	0,00	0,00
TRANSPORTE	1.300.000,00	692.100,00	666.954,34	687.521,94	0,64	4.578,06	0,00	20.567,60	0,02	671.532,40	666.954,34
Transporte Rodoviário	1.030.000,00	0,00	0,00	0,00	0,00	0,00	0,00	0,00	0,00	0,00	0,00
Demais Subfunções	270.000,00	692.100,00	666.954,34	687.521,94	0,64	4.578,06	0,00	20.567,60	0,02	671.532,40	666.954,34
DESPORTO E LAZER	1.370.000,00	13.211,32	0,00	12.911,32	0,01	300,00	0,00	12.911,32	0,01	300,00	0,00
Desporto Comunitário	415.000,00	0,00	0,00	0,00	0,00	0,00	0,00	0,00	0,00	0,00	0,00
Lazer	340.000,00	0,00	0,00	0,00	0,00	0,00	0,00	0,00	0,00	0,00	0,00
Demais Subfunções	615.000,00	13.211,32	0,00	12.911,32	0,01	300,00	0,00	12.911,32	0,01	300,00	0,00
ENCARGOS ESPECIAIS	6.199.240,00	7.483.451,38	1.111.320,75	7.216.802,33	6,76	266.649,05	1.166.745,51	7.047.638,92	6,74	435.812,46	169.163,41
Refinanciamento da Dívida I	1.635.000,00	3.113.392,00	681.019,82	3.110.981,30	2,91	2.410,70	681.198,25	3.110.981,30	2,98	2.410,70	0,00
Transferência	2.332.000,00	3.235.479,38	354.054,81	2.991.503,02	2,80	243.976,36	412.665,15	2.844.475,60	2,72	391.003,78	147.027,42
Outros Encargos Especiais	2.180.000,00	1.153.340,00	76.246,12	1.114.318,01	1,04	19.021,99	72.882,11	1.092.182,02	1,04	41.157,98	22.135,99
Demais Subfunções	52.240,00	1.240,00	0,00	0,00	0,00	1.240,00	0,00	0,00	0,00	1.240,00	0,00
RESERVA DE CONTINGÊNCIA	250.000,00	250.000,00	0,00	0,00	0,00	250.000,00	0,00	0,00	0,00	250.000,00	0,00
DESPESAS (INTRA-ORÇAMENTARIAS) (II)	123.300,00	21.200,00	0,00	0,00	0,00	21.200,00	0,00	0,00	0,00	21.200,00	0,00
ADMINISTRAÇÃO	30.000,00	8.400,00	0,00	0,00	0,00	8.400,00	0,00	0,00	0,00	8.400,00	0,00



Ceará
 Governo Municipal de Limoeiro do Norte
 Consolidado

RELATÓRIO RESUMIDO DA EXECUÇÃO ORÇAMENTÁRIA
 DEMONSTRATIVO DA EXECUÇÃO DAS DESPESAS POR FUNÇÃO/SUBFUNÇÃO
 ORÇAMENTO FISCAL E DA SEGURIDADE SOCIAL
 6º bimestre de 2017 (Novembro a Dezembro)

Pag.: 0005

RREO - Anexo 2 (LRF, Art.52, inciso II, alínea 'c')

R\$ 1,00

FUNÇÃO / SUBFUNÇÃO	DOTAÇÃO INICIAL	DOTAÇÃO ATUALIZADA (a)	DESPESAS EMPENHADAS			SALDO (c) = (a-b)	DESPESAS LIQUIDADAS			SALDO (e) = (a-d)	INSCRITAS EM RESTOS A PAGAR NÃO PROCESSADOS (f)
			NO BIMESTRE	ATÉ O BIMESTRE (b)	% (b/total b)		NO BIMESTRE	ATÉ O BIMESTRE (d)	% (d/total d)		

JOSÉ MARIA DE OLIVEIRA LUCENA
 PREFEITO MUNICIPAL

 ASCONJ - ASSESSORIA CONTÁBIL SS - EPP
 CONTADOR

 ANTÔNIO FERRIVAN FILHO
 SECRETÁRIO MUNICIPAL DA SEGEF

José Wludson Bandeira Damasceno
 CPF: 245.276.293-87
 CRC-CE 023745/0-6



Ceará
 Governo Municipal de Limoeiro do Norte
 Consolidado

RELATÓRIO RESUMIDO DA EXECUÇÃO ORÇAMENTÁRIA
 DEMONSTRATIVO DA EXECUÇÃO DAS DESPESAS POR FUNÇÃO/SUBFUNÇÃO
 ORÇAMENTO FISCAL E DA SEGURIDADE SOCIAL
 6º bimestre de 2017 (Novembro a Dezembro)

Pag.: 0004

RREO - Anexo 2 (LRF, Art.52, inciso II, alínea 'c')

R\$ 1,00

FUNÇÃO / SUBFUNÇÃO	DOTAÇÃO INICIAL	DOTAÇÃO ATUALIZADA (a)	DESPESAS EMPENHADAS			SALDO (c) = (a-b)	DESPESAS LIQUIDADAS			SALDO (e) = (a-d)	INSCRITAS EM RESTOS A PAGAR NÃO PROCESSADOS (f)
			NO BIMESTRE	ATÉ O BIMESTRE (b)	% (b/total b)		NO BIMESTRE	ATÉ O BIMESTRE (d)	% (d/total d)		
Administração Geral	30.000,00	8.400,00	0,00	0,00	0,00	8.400,00	0,00	0,00	0,00	8.400,00	0,00
ASSISTÊNCIA SOCIAL	29.300,00	1.800,00	0,00	0,00	0,00	1.800,00	0,00	0,00	0,00	1.800,00	0,00
Demais Subfunções	29.300,00	1.800,00	0,00	0,00	0,00	1.800,00	0,00	0,00	0,00	1.800,00	0,00
EDUCAÇÃO	10.000,00	10.000,00	0,00	0,00	0,00	10.000,00	0,00	0,00	0,00	10.000,00	0,00
Demais Subfunções	10.000,00	10.000,00	0,00	0,00	0,00	10.000,00	0,00	0,00	0,00	10.000,00	0,00
CULTURA	1.000,00	1.000,00	0,00	0,00	0,00	1.000,00	0,00	0,00	0,00	1.000,00	0,00
Demais Subfunções	1.000,00	1.000,00	0,00	0,00	0,00	1.000,00	0,00	0,00	0,00	1.000,00	0,00
DIREITOS DA CIDADANIA	8.000,00	0,00	0,00	0,00	0,00	0,00	0,00	0,00	0,00	0,00	0,00
Demais Subfunções	8.000,00	0,00	0,00	0,00	0,00	0,00	0,00	0,00	0,00	0,00	0,00
URBANISMO	15.000,00	0,00	0,00	0,00	0,00	0,00	0,00	0,00	0,00	0,00	0,00
Serviços Urbanos	15.000,00	0,00	0,00	0,00	0,00	0,00	0,00	0,00	0,00	0,00	0,00
AGRICULTURA	30.000,00	0,00	0,00	0,00	0,00	0,00	0,00	0,00	0,00	0,00	0,00
Demais Subfunções	30.000,00	0,00	0,00	0,00	0,00	0,00	0,00	0,00	0,00	0,00	0,00
TOTAL (III) = (I + II)	120.295.932,00	120.295.932,00	10.409.035,21	106.746.352,66	100,00	13.549.579,34	23.652.096,93	104.570.255,18	100,00	15.725.676,82	2.176.097,48

FONTE: SISTEMA: Aspec Informática - UNIDADE RESPONSÁVEL: Prefeitura Municipal de Limoeiro do Norte - DATA DA EMISSÃO: 25/01/2018 - HORA DA EMISSÃO: 13:09:19



Ceará
 Governo Municipal de Limoeiro do Norte
 Consolidado

RELATÓRIO RESUMIDO DA EXECUÇÃO ORÇAMENTÁRIA
 DEMONSTRATIVO DA RECEITA CORRENTE LÍQUIDA
 ORÇAMENTO FISCAL E DA SEGURIDADE SOCIAL
 6º bimestre de 2017 (até Dezembro)

Pag.: 0001

RREO - ANEXO 3 (LRF, Art.53, inciso I)

R\$ 1,00

ESPECIFICAÇÃO	EVOLUÇÃO DA RECEITA REALIZADA NOS ÚLTIMOS 12 MESES						
	Jan/2017	Feb/2017	Mar/2017	Abr/2017	Mai/2017	Jun/2017	Jul/2017
RECEITAS CORRENTES (I)	7.073.867,74	11.106.871,86	7.980.729,93	8.043.274,82	11.783.220,80	8.798.263,73	9.584.526,98
Receita tributária	373.220,80	325.071,40	361.689,99	381.834,28	413.335,85	399.989,35	397.663,76
IPTU	0,00	0,00	0,00	0,00	0,00	704,04	28.304,02
ISS	263.469,85	210.190,61	235.579,20	243.973,60	237.111,10	266.738,77	266.928,22
ITBI	6.493,56	13.017,48	24.436,42	23.523,29	24.272,97	29.856,02	24.793,52
IRRF	48.059,16	55.130,44	41.795,17	45.840,13	101.036,14	44.163,78	31.071,20
Outras receitas tributárias	55.198,23	46.732,87	59.879,20	68.497,26	50.915,64	58.526,74	46.568,80
Receita de contribuições	90.980,98	92.886,31	0,00	168.403,94	86.551,95	104.533,50	1.530.509,60
Receita patrimonial	51.538,31	57.703,07	64.978,14	46.158,67	59.554,67	56.268,30	56.222,75
Receita de serviços	0,00	0,00	0,00	0,00	3.545.491,32	802.807,17	743.945,79
Transferências correntes	6.530.425,34	10.609.859,53	7.395.924,27	7.195.129,41	7.604.820,81	7.391.196,84	6.786.842,89
Cota-parte do FPM	2.500.673,55	3.205.796,19	2.008.627,75	2.420.054,92	2.745.134,62	2.530.233,76	3.266.921,33
Cota-parte do ICMS	1.094.037,59	532.160,65	1.288.073,24	927.101,04	959.029,02	962.636,50	1.159.815,20
Cota-parte do IPVA	367.277,36	634.897,45	324.162,91	280.773,08	282.267,30	241.055,81	89.243,67
Cota-parte do ITR	9.074,39	1.366,37	1.937,49	2.165,39	1.982,12	1.986,47	2.111,64
Transferências da LC 87/96	3.093,85	3.093,85	3.093,85	3.093,85	3.093,85	3.093,85	3.093,85
Transferências da LC 61/89	3.100,61	3.168,55	2.489,93	3.006,59	2.821,03	2.836,37	3.186,29
Transferências do Fundeb	1.645.752,25	3.313.845,83	2.065.719,42	1.920.728,01	2.042.609,10	1.982.705,40	730.775,83
Outras transferências correntes	907.415,74	2.895.530,64	1.701.819,68	1.638.206,53	1.567.883,77	1.666.628,98	1.531.695,08
Outras receitas correntes	27.702,31	21.351,55	158.132,53	251.748,52	73.466,20	43.668,57	69.340,19
DEDUÇÕES (II)	795.451,47	880.096,60	725.677,02	727.238,94	798.865,58	748.372,48	642.322,50
Déd. de receita para formação do Fundeb	795.451,47	880.096,60	725.677,02	727.238,94	798.865,58	748.372,48	642.322,50
RECEITA CORRENTE LÍQUIDA (III)=(I-II)	6.278.416,27	10.226.775,26	7.255.052,91	7.316.035,88	10.984.355,22	8.049.891,25	8.942.204,48



Ceará
 Governo Municipal de Limoeiro do Norte
 Consolidado

RELATÓRIO RESUMIDO DA EXECUÇÃO ORÇAMENTÁRIA
 DEMONSTRATIVO DA RECEITA CORRENTE LÍQUIDA
 ORÇAMENTO FISCAL E DA SEGURIDADE SOCIAL
 6º bimestre de 2017 (até Dezembro)

Pag.: 0002

RREO - ANEXO 3 (LRF, Art.53, inciso I)

R\$ 1,00

ESPECIFICAÇÃO	EVOLUÇÃO DA RECEITA REALIZADA NOS ÚLTIMOS 12 MESES					TOTAL (ÚLTIMOS 12 MESES)	PREVISÃO ATUALIZADA EXERCÍCIO
	Ago/2017	Set/2017	Out/2017	Nov/2017	Dez/2017		
RECEITAS CORRENTES (I)	8.711.205,17	9.758.449,00	10.180.264,08	8.982.622,91	11.756.220,93	113.759.517,95	114.996.400,00
Receita tributária	687.364,30	1.578.645,57	1.484.503,68	433.236,69	543.713,08	7.380.270,75	4.819.648,00
IPTU	103.800,66	59.215,60	23.705,90	17.214,22	10.144,23	243.088,67	186.370,00
ISS	249.445,15	286.848,92	478.015,36	269.339,18	345.344,09	3.352.984,05	2.023.304,00
ITBI	12.748,87	20.583,79	48.977,50	69.741,95	13.084,57	311.529,44	309.860,00
IRRF	268.399,16	1.166.879,24	890.670,80	40.784,93	140.137,08	2.873.967,23	2.113.024,00
Outras receitas tributárias	52.970,46	45.118,52	43.134,12	36.156,41	35.003,11	598.701,36	187.090,00
Receita de contribuições	94.545,49	256.135,14	263.624,30	259.951,60	300.906,50	3.248.829,31	1.663.200,00
Receita patrimonial	50.216,00	41.134,75	43.636,61	36.024,54	32.273,38	595.709,19	2.534.770,00
Receita de serviços	782.089,91	829.426,87	881.982,56	865.326,86	927.776,14	9.378.846,62	10.394.610,00
Transferências correntes	7.041.395,62	6.855.037,30	7.418.121,53	7.309.255,02	9.881.142,31	92.019.150,87	93.819.602,00
Cota-parte do FPM	2.216.253,00	1.860.906,05	2.108.937,70	2.169.190,12	4.173.643,73	31.206.372,72	33.539.792,00
Cota-parte do ICMS	1.122.016,78	1.047.604,79	1.116.976,95	1.081.519,90	1.197.299,45	12.488.291,11	9.639.180,00
Cota-parte do IPVA	70.767,00	68.747,28	69.410,37	43.391,44	55.623,62	2.547.617,29	1.559.250,00
Cota-parte do ITR	2.033,39	835,24	9.670,59	367,87	558,18	34.088,84	20.770,00
Transferências da LC 87/96	3.093,85	3.093,85	3.093,85	3.093,85	3.093,85	37.126,20	31.970,00
Transferências da LC 61/89	2.981,65	3.184,73	4.019,72	3.281,91	4.528,10	38.604,98	51.970,00
Transferências do Fundeb	1.943.844,13	2.273.721,64	1.873.735,82	1.454.358,48	2.211.977,63	23.459.773,54	25.414.060,00
Outras transferências correntes	1.680.405,82	1.596.943,72	2.232.277,03	2.554.051,45	2.234.417,75	22.207.276,19	23.542.610,00
Outras receitas correntes	55.593,85	88.069,37	88.395,40	78.828,20	70.409,52	1.136.711,21	1.764.570,00
DEDUÇÕES (II)	683.429,13	596.874,37	662.421,70	660.169,02	832.473,08	8.753.391,89	8.476.736,00
Déd. de receita para formação do Fundeb	683.429,13	596.874,37	662.421,70	660.169,02	832.473,08	8.753.391,89	8.476.736,00
RECEITA CORRENTE LÍQUIDA (III)=(I-II)	8.027.776,04	9.161.574,63	9.517.842,38	8.322.453,89	10.923.747,85	105.006.126,06	106.519.664,00

FONTE: SISTEMA: Aspec Informática - UNIDADE RESPONSÁVEL: Prefeitura Municipal de Limoeiro do Norte - DATA DA EMISSÃO: 25/01/2018 - HORA DA EMISSÃO: 13:09:46



Ceará
 Governo Municipal de Limoeiro do Norte
 Consolidado

RREO - ANEXO 3 (LRF, Art.53, inciso I)

RELATÓRIO RESUMIDO DA EXECUÇÃO ORÇAMENTÁRIA
 DEMONSTRATIVO DA RECEITA CORRENTE LÍQUIDA
 ORÇAMENTO FISCAL E DA SEGURIDADE SOCIAL
 6º bimestre de 2017 (até Dezembro)

Pag.: 0003

R\$ 1,00

 JOSÉ MARIA DE OLIVEIRA LUCENA,
 PREFEITO MUNICIPAL

 ANTONIO JENRYVAN FILHO
 SECRETÁRIO MUNICIPAL DA SEGEF

 ASCONJ - ASSESSORIA CONTÁBIL SS - EPP
 CONTADOR

Jose Gleison Bandeira Damasceno
 CPF: 245.276.293-57
 CRC-CE 023745/0-6



Ceará
 Governo Municipal de Limoeiro do Norte
 Consolidado

RREO - ANEXO 5 (LRF, Art 53, inciso III)

RELATÓRIO RESUMIDO DA EXECUÇÃO ORÇAMENTÁRIA
 DEMONSTRATIVO DO RESULTADO NOMINAL
 ORÇAMENTOS FISCAL E DA SEGURIDADE SOCIAL
 6º bimestre de 2017 (Novembro a Dezembro)

Pag.: 0001

R\$ 1,00

DÍVIDA FISCAL LÍQUIDA	S A L D O S		
	EM 31/DEZ/2016 (a)	EM SET/17 a OUT/17 (b)	EM NOV/17 a DEZ/17 (c)
DÍVIDA CONSOLIDADA (I)	37.431.929,97	35.051.516,07	72.327.843,70
DEDUÇÕES (II)	5.177.637,95	5.319.814,94	5.201.268,83
Disponibilidade de caixa	0,00	0,00	0,00
Disponibilidade de caixa bruta	6.179.990,78	10.272.998,63	9.513.520,83
(-) Restos a pagar processados (exceto precatórios)	27.266.065,21	25.674.175,78	27.698.357,25
Demais haveres financeiros	5.177.637,95	5.319.814,94	5.201.268,83
DÍVIDA CONSOLIDADA LÍQUIDA (III) = (I - II)	32.254.292,02	29.731.701,13	67.126.574,87
RECEITAS DE PRIVATIVAÇÕES (IV)	0,00	0,00	0,00
PASSIVOS RECONHECIDOS (V)	0,00	12.771,98	22.135,99
DÍVIDA FISCAL LÍQUIDA (VI) = (III + IV - V)	32.254.292,02	29.718.929,15	67.104.438,88
RESULTADO NOMINAL	PERÍODO DE REFERÊNCIA		
	NO BIMESTRE (c-b)	ATÉ BIMESTRE (c-a)	
VALOR	37.385.509,73	34.850.146,86	
DISCRIMINAÇÃO DA META FISCAL	VALOR CORRENTE		
META DO RESULTADO NOMINAL FIXADA NO ANEXO DE METAS FISCAIS DA LDO PARA O EXERCÍCIO DE REFERÊNCIA	500.000,00		



Ceará
 Governo Municipal de Limoeiro do Norte
 Consolidado

RELATÓRIO RESUMIDO DA EXECUÇÃO ORÇAMENTÁRIA
 DEMONSTRATIVO DO RESULTADO NOMINAL
 ORÇAMENTOS FISCAL E DA SEGURIDADE SOCIAL
 6º bimestre de 2017 (Novembro a Dezembro)

Pag.: 0002

FONTE: SISTEMA: Aspec Informática - UNIDADE RESPONSÁVEL: Prefeitura Municipal de Limoeiro do Norte - DATA DA EMISSÃO: 25/01/2018 - HORA DA EMISSÃO: 14:09:39

Nota - O valor do item 'II' somente será preenchido se for positivo.


 JOSÉ MARIA DE OLIVEIRA LUCENA,
 PREFEITO MUNICIPAL


 ASCONJ - ASSESSORIA CONTÁBIL SS - EPP
 CONTADOR


 ANTÔNIO JERREWAN FILHO
 SECRETÁRIO MUNICIPAL DA SEGEF

José Edson Bandeira Damasceno
 CPF: 245.276.293-87
 CRC-CE 023745/0-6



Ceará
 Governo Municipal de Limoeiro do Norte
 Consolidado

RELATÓRIO RESUMIDO DA EXECUÇÃO ORÇAMENTÁRIA
 DEMONSTRATIVO DO RESULTADO PRIMÁRIO
 ORÇAMENTOS FISCAL E DA SEGURIDADE SOCIAL
 6º bimestre de 2017 (Novembro a Dezembro)

Pag.: 0001

RREO - ANEXO 6 (LRF, Art 53, inciso III)

R\$ 1,00

RECEITAS PRIMÁRIAS	PREVISÃO ATUALIZADA	RECEITAS REALIZADAS	
		ATÉ O BIMESTRE	ATÉ O BIMESTRE ANO ANTERIOR
RECEITAS PRIMÁRIAS CORRENTES (I)	105.934.174,00	104.432.321,68	96.856.160,59
Receita tributária	4.819.648,00	7.380.270,75	7.832.999,35
IPTU	186.370,00	243.088,67	120.840,69
ISS	2.023.304,00	3.352.984,05	3.445.789,47
ITBI	309.860,00	311.529,44	248.132,35
IRRF	2.113.024,00	2.873.967,23	3.678.411,72
Outras receitas tributárias	187.090,00	598.701,36	339.825,12
Receita de contribuições	1.663.200,00	3.248.829,31	2.303.124,00
Outras receitas de contribuição	1.663.200,00	3.248.829,31	2.303.124,00
Receita patrimonial líquida	1.949.280,00	21.904,81	21.465,07
Receita patrimonial	2.534.770,00	595.709,19	402.203,56
(-) Aplicações financeiras	585.490,00	573.804,38	380.738,49
Transferências correntes	85.342.866,00	83.265.758,98	86.282.286,19
Cota-parte do FPM	24.848.432,00	22.896.985,87	24.203.501,91
Cota-parte do ICMS	7.711.344,00	9.990.632,78	10.039.518,85
Cota-parte do IPVA	1.247.400,00	2.038.093,76	1.766.126,65
Convênios	727.630,00	0,00	174.605,49
Outras transferências correntes	50.808.060,00	48.340.046,57	50.098.533,29
Demais receitas correntes	12.159.180,00	10.515.557,83	416.285,98
Divida ativa	415.790,00	305.790,46	143.295,15
Diversas receitas correntes	11.743.390,00	10.209.767,37	272.990,83
RECEITAS DE CAPITAL (II)	13.776.268,00	1.153.300,00	2.732.746,00
Operações de crédito (III)	3.118.500,00	0,00	0,00
Amortização de empréstimos (IV)	0,00	0,00	0,00
Alienação de bens (V)	73.390,00	0,00	0,00
Transferências de capital	7.782.540,00	1.153.300,00	2.688.416,80
Convênios	5.582.540,00	0,00	2.688.416,80
Outras transferências de capital	2.200.000,00	1.153.300,00	0,00
Outras receitas de capital	2.801.838,00	0,00	44.329,20






Ceará
 Governo Municipal de Limoeiro do Norte
 Consolidado

RELATÓRIO RESUMIDO DA EXECUÇÃO ORÇAMENTÁRIA
 DEMONSTRATIVO DO RESULTADO PRIMÁRIO
 ORÇAMENTOS FISCAL E DA SEGURIDADE SOCIAL
 6º bimestre de 2017 (Novembro a Dezembro)

Pag.: 0002

RECEITAS PRIMÁRIAS DE CAPITAL (VI)= (II - III - IV - V)	10.584.378,00	1.153.300,00	2.732.746,00
RECEITA PRIMÁRIA TOTAL (VII)= (I + IV)	116.518.552,00	105.585.621,68	99.588.906,59

DESPESAS PRIMÁRIAS	DOTAÇÃO ATUALIZADA	DESPESAS EMPENHADAS		DESPESAS LIQUIDADAS		INSCRITAS EM RESTOS A PAGAR NÃO PROCESSADAS	
		ATÉ O BIMESTRE EXERCÍCIO ATUAL	ATÉ O BIMESTRE EXERCÍCIO ANTERIOR	ATÉ O BIMESTRE EXERCÍCIO ATUAL	ATÉ O BIMESTRE EXERCÍCIO ANTERIOR	EM EXERCÍCIO ATUAL	EM EXERCÍCIO ANTERIOR
DESPESAS CORRENTES (VIII)	111.981.371,79	101.088.170,54	104.526.853,96	99.640.553,40	104.478.978,19	1.447.617,14	47.875,77
Pessoal e encargos sociais	60.965.543,99	58.124.976,82	67.939.553,72	57.920.729,24	67.932.717,05	204.247,58	6.836,67
Juros e encargos da dívida (IX)	0,00	0,00	0,00	0,00	0,00	0,00	0,00
Outras despesas correntes	51.015.827,80	42.963.193,72	36.587.300,24	41.719.824,16	36.546.261,14	1.243.369,56	41.039,10
DESPESAS PRIMÁRIAS CORRENTES (X)= (VIII - IX)	111.981.371,79	101.088.170,54	104.526.853,96	99.640.553,40	104.478.978,19	1.447.617,14	47.875,77
DESPESAS DE CAPITAL (XI)	8.064.560,21	5.658.182,12	5.671.969,17	4.929.701,78	5.617.969,17	728.480,34	54.000,00
Investimentos	4.913.168,21	2.547.200,82	3.548.645,05	1.818.720,48	3.494.645,05	728.480,34	54.000,00
Inversões financeiras	38.000,00	0,00	0,00	0,00	0,00	0,00	0,00
Concessão de empréstimos (XII)	0,00	0,00	0,00	0,00	0,00	0,00	0,00
Aquisição de título de capital já integralizado (XIII)	0,00	0,00	0,00	0,00	0,00	0,00	0,00
Demais inversões financeiras	38.000,00	0,00	0,00	0,00	0,00	0,00	0,00
Amortização de dívida (XIV)	3.113.392,00	3.110.981,30	2.123.324,12	3.110.981,30	2.123.324,12	0,00	0,00
DESPESAS PRIMÁRIAS DE CAPITAL (XV)= (XI - XII - XIII - XIV)	4.951.168,21	2.547.200,82	3.548.645,05	1.818.720,48	3.494.645,05	728.480,34	54.000,00
Reserva de contingência (XVI)	250.000,00	0,00	0,00	0,00	0,00	0,00	0,00
Reserva do RPPS (XVII)	0,00	0,00	0,00	0,00	0,00	0,00	0,00
DESPESA PRIMÁRIA TOTAL (XVIII)=(X + XV + XVI + XVII)	117.182.540,00	103.635.371,36	108.075.499,01	101.459.273,88	107.973.623,24	2.176.097,48	0,00
RESULTADO PRIMÁRIO (XIX) = (VII - XVIII)	-663.988,00	1.950.250,32	-8.486.592,42	-	-	-	-
SALDOS DE EXERCÍCIOS ANTERIORES	-	-	-	-	-	-	-



Ceará
 Governo Municipal de Limoeiro do Norte
 Consolidado

RELATÓRIO RESUMIDO DA EXECUÇÃO ORÇAMENTÁRIA
 DEMONSTRATIVO DO RESULTADO PRIMÁRIO
 ORÇAMENTOS FISCAL E DA SEGURIDADE SOCIAL
 6º bimestre de 2017 (Novembro a Dezembro)

Pag.: 0003

DISCRIMINAÇÃO DA META FISCAL	VALOR CORRENTE
META DE RESULTADO PRIMÁRIO FIXADA NO ANEXO DE METAS FISCAIS DA LDO PARA O EXERCÍCIO DE REFERÊNCIA	-1.083.550,00

FONTE: SISTEMA: Aspec Informática - UNIDADE RESPONSÁVEL: Prefeitura Municipal de Limoeiro do Norte - DATA DA EMISSÃO: 25/01/2018 - HORA DA EMISSÃO: 14:10:02

JOSÉ MARIA DE OLIVEIRA LUCENA,
 PREFEITO MUNICIPAL

ANTÔNIO JOAQUIM FILHO
 SECRETÁRIO MUNICIPAL DA SEGEF

ASCONJ - ASSESSORIA CONTÁBIL SS - EPP
 CONTADOR

José Bledson Bandeira Damasceno
 CPF: 245.276.293-87
 CRC-CE 023745/0-6



Ceará
 Governo Municipal de Limoeiro do Norte
 Consolidado

RELATÓRIO RESUMIDO DA EXECUÇÃO ORÇAMENTÁRIO
 DEMONSTRATIVO DOS RESTOS A PAGAR
 POR PODER E ÓRGÃO
 ORÇAMENTOS FISCAL E DA SEGURIDADE SOCIAL
 6º Bimestre de 2017 (Novembro a Dezembro)
 R\$ 1,00

Pag.: 0001

RREO - ANEXO 7 (LRF, Art 53, inciso V)

PODER / ÓRGÃO	RESTOS A PAGAR PROCESSADOS E NÃO PROCESSADOS LIQUIDADOS EM EXERCÍCIOS ANTERIORES				
	INSCRITOS		PAGOS (c)	CANCELADOS (d)	SALDO (e)=(a+b)-(c+d)
	EM EXERCÍCIOS ANTERIORES (a)	EM 31 DE DEZ. EXERC. ANTERIOR (b)			
RESTOS A PAGAR (EXCETO INTRA-ORÇAMENTÁRIO (I))	12.529.129,63	14.605.533,21	5.175.150,25	2.572.140,93	19.387.371,66
Executivo	12.527.619,63	14.604.249,69	5.173.866,73	2.570.630,93	19.387.371,66
2011-Servico Autonomo de Agua e Esgoto	0,40	0,00	0,00	0,40	0,00
2012-Secretaria Municipal da Fazenda - S	73.110,40	0,00	0,00	73.110,40	0,00
2012-Gabinete do Prefeito - Gagre	63.652,56	0,00	0,00	63.652,56	0,00
2012-Procuradoria Geral do Municipio - P	399,80	0,00	0,00	399,80	0,00
2012-Secretaria de Cultura e Turismo	2.084,90	0,00	0,00	2.084,90	0,00
2012-Secretaria Municipal de Esporte	204.329,10	0,00	0,00	204.329,10	0,00
2012-Secretaria Municipal do Desenvolvm	59.183,52	0,00	0,00	59.183,52	0,00
2012-Secretaria Municipal das Obras e De	128.059,27	0,00	0,00	128.059,27	0,00
2012-Fundo de Manutencão da Educacão Bäs	104.672,75	0,00	0,00	104.672,75	0,00
2012-Fundo Municipal de Saude	348.890,67	0,00	0,00	348.890,67	0,00
2012-Secretaria Municipal de Saude - Sms	199,90	0,00	0,00	199,90	0,00
2012-Fundo Municipal de Assistencia Soci	19.544,00	0,00	0,00	19.544,00	0,00
2012-Fundo Mun.dos Direitos da Crianca e	2.337,50	0,00	0,00	2.337,50	0,00
2013-Secretaria de Desenv.da Gestao e Fa	21.236,31	0,00	0,00	0,00	21.236,31
2013-Gabinete do Prefeito	38.512,74	0,00	0,00	0,00	38.512,74
2013-Procuradoria Geral do Municipio	3.000,00	0,00	0,00	0,00	3.000,00
2013-Secretaria de Cultura e Turismo	31.628,99	0,00	0,00	0,00	31.628,99
2013-Secretaria de Esporte e Juventude	28.478,53	0,00	0,00	19.008,38	9.470,15
2013-Secretaria de Des. Rural e Meio Amb	35.438,44	0,00	0,00	0,00	35.438,44
2013-Sec. de Infra-Estrutura e Desenv. U	91.742,19	0,00	0,00	0,00	91.742,19
2013-Fundo Municipal de Educacao	1.474.830,56	0,00	0,00	180.142,15	1.294.688,41



Ceará
 Governo Municipal de Limoeiro do Norte
 Consolidado

RELATÓRIO RESUMIDO DA EXECUÇÃO ORÇAMENTÁRIO
 DEMONSTRATIVO DOS RESTOS A PAGAR
 POR PODER E ÓRGÃO
 ORÇAMENTOS FISCAL E DA SEGURIDADE SOCIAL
 6º Bimestre de 2017 (Novembro a Dezembro)
 R\$ 1,00

Pag.: 0002

RREO - ANEXO 7 (LRF, Art 53, inciso V)

PODER / ÓRGÃO	RESTOS A PAGAR PROCESSADOS E NÃO PROCESSADOS LIQUIDADOS EM EXERCÍCIOS ANTERIORES				
	INSCRITOS		PAGOS (c)	CANCELADOS (d)	SALDO (e)=(a+b)-(c+d)
	EM EXERCÍCIOS ANTERIORES (a)	EM 31 DE DEZ. EXERC. ANTERIOR (b)			
2013-Fundo Municipal de Saude	417.428,18	0,00	0,00	0,00	417.428,18
2013-Fundo Municipal de Assistencia Soci	22.628,25	0,00	0,00	0,00	22.628,25
2013-Servico Autonomo de Agua e Esgoto	80.644,52	0,00	0,00	80.644,52	0,00
2013-Sec. Ação Gov. e Comunicação Social	3.550,00	0,00	0,00	0,00	3.550,00
2013-Sec. de Planej. Administração e Ges	4.800,03	0,00	0,00	4.800,03	0,00
2013-Sec. Mun. da Juventude e Empreended	9.624,20	0,00	0,00	9.624,20	0,00
2013-Sec. Mun. da Cidadania e Defesa Soc	9.032,50	0,00	0,00	0,00	9.032,50
2014-Secretaria Municipal da Fazenda	44.874,69	0,00	0,00	0,00	44.874,69
2014-Gabinete do Prefeito	305.280,58	0,00	0,00	0,00	305.280,58
2014-Coordenadoria de Defesa Civil	926,99	0,00	0,00	0,00	926,99
2014-Procuradoria Geral do Municipio	74.241,10	0,00	0,00	0,00	74.241,10
2014-Secretaria de Cultura e Turismo	80.233,31	0,00	0,00	0,00	80.233,31
2014-Secretaria Municipal de Esporte	40.989,00	0,00	0,00	40.989,00	0,00
2014-Secretaria Municipal do Desenvolvm	385.567,88	0,00	0,00	0,00	385.567,88
2014-Secretaria Municipal das Obras e De	843.196,71	0,00	0,00	0,00	843.196,71
2014-Fundo Municipal de Educacao	740.459,73	0,00	0,00	0,00	740.459,73
2014-Fundo Municipal de Saude	994.008,05	0,00	0,00	0,00	994.008,05
2014-Fundo Municipal de Assistencia Soci	427.001,99	0,00	0,00	0,00	427.001,99
2014-Fundo Mun.dos Direitos da Crianca e	200,00	0,00	0,00	200,00	0,00
2014-Fundo Municipal dos Direitos do Ido	270,00	0,00	0,00	270,00	0,00
2014-Secretaria de Politicas Públicas pa	29.890,68	0,00	0,00	29.890,68	0,00
2014-Servico Autonomo de Agua e Esgoto	95.935,02	0,00	0,00	95.935,02	0,00
2014-Secretaria do Planejamento, Adminis	85.586,01	0,00	0,00	85.586,01	0,00
2014-Secretaria Municipal da Juventude e	27.255,16	0,00	0,00	27.255,16	0,00
2015-Secretaria Municipal da Fazenda - S	49.316,96	0,00	0,00	0,00	49.316,96



Ceará
 Governo Municipal de Limoeiro do Norte
 Consolidado

RELATÓRIO RESUMIDO DA EXECUÇÃO ORÇAMENTÁRIO
 DEMONSTRATIVO DOS RESTOS A PAGAR
 POR PODER E ÓRGÃO
 ORÇAMENTOS FISCAL E DA SEGURIDADE SOCIAL
 6º Bimestre de 2017 (Novembro a Dezembro)
 R\$ 1,00

Pag.: 0003

RREO - ANEXO 7 (LRF, Art 53, inciso V)

PODER / ÓRGÃO	RESTOS A PAGAR PROCESSADOS E NÃO PROCESSADOS LIQUIDADOS EM EXERCÍCIOS ANTERIORES				
	INSCRITOS		PAGOS (c)	CANCELADOS (d)	SALDO (e)=(a+b)-(c+d)
	EM EXERCÍCIOS ANTERIORES (a)	EM 31 DE DEZ. EXERC. ANTERIOR (b)			
2015-Gabinete do Prefeito - Gapre	217.734,78	0,00	0,00	0,00	217.734,78
2015-Departamento Municipal de Transito	230.759,39	0,00	0,00	0,00	230.759,39
2015-Agencia de Desenvolvimento Econômico	8.600,00	0,00	0,00	0,00	8.600,00
2015-Procuradoria Geral do Município - P	78.996,07	0,00	0,00	0,00	78.996,07
2015-Secretaria de Cultura e Turismo	41.825,13	0,00	0,00	0,00	41.825,13
2015-Secretaria Municipal de Esporte	49.839,52	0,00	0,00	49.839,52	0,00
2015-Secretaria Municipal do Desenvolvm	271.053,41	0,00	0,00	0,00	271.053,41
2015-Secretaria Municipal das Obras e De	322.094,88	0,00	20.000,00	0,00	302.094,88
2015-Fundo de Manutenção da Educação Bas	2.088.140,53	0,00	0,00	0,00	2.088.140,53
2015-Secretaria Municipal da Educação Bã	94.859,73	0,00	0,00	0,00	94.859,73
2015-Agência Municipal da Ciencia e Tecn	3.924,97	0,00	0,00	0,00	3.924,97
2015-Fundo Municipal de Saude	622.649,44	0,00	0,00	0,00	622.649,44
2015-Secretaria Municipal de Saúde - Sms	171.266,79	0,00	0,00	0,00	171.266,79
2015-Fundo Municipal de Assistencia Soci	73.911,20	0,00	0,00	0,00	73.911,20
2015-Fundo Mun.dos Direitos da Crianca e	1.949,65	0,00	0,00	1.949,65	0,00
2015-Secretaria Municipal de Assistencia	381.236,39	0,00	0,00	0,00	381.236,39
2015-Secretaria de Políticas Públicas pa	16.014,11	0,00	0,00	16.014,11	0,00
2015-Secretaria do Planejamento Administ	306.892,67	0,00	0,00	306.892,67	0,00
2015-Secretaria Municipal da Juventude e	41.596,90	0,00	0,00	41.596,90	0,00
2016-Secretaria Municipal da Fazenda - S	0,00	362.389,34	136.544,69	0,00	225.844,65
2016-Gabinete do Prefeito - Gapre	0,00	694.915,22	167.317,87	0,00	527.597,35
2016-Departamento Municipal de Transito	0,00	359.474,42	57.948,16	0,00	301.526,26
2016-Procuradoria Geral do Município - P	0,00	235.798,69	85.363,96	0,00	150.434,73
2016-Secretaria de Cultura e Turismo	0,00	125.284,24	10.849,20	0,00	114.435,04
2016-Secretaria Municipal de Esporte	0,00	81.776,64	2.899,25	78.877,39	0,00



Ceará
 Governo Municipal de Limoeiro do Norte
 Consolidado

RELATÓRIO RESUMIDO DA EXECUÇÃO ORÇAMENTÁRIO
 DEMONSTRATIVO DOS RESTOS A PAGAR
 POR PODER E ÓRGÃO
 ORÇAMENTOS FISCAL E DA SEGURIDADE SOCIAL
 6º bimestre de 2017 (Novembro a Dezembro)
 R\$ 1,00

Pag.: 0004

RREO - ANEXO 7 (LRF, Art 53, inciso V)

PODER / ÓRGÃO	RESTOS A PAGAR PROCESSADOS E NÃO PROCESSADOS LIQUIDADOS EM EXERCÍCIOS ANTERIORES				
	INSCRITOS		PAGOS (c)	CANCELADOS (d)	SALDO (e)=(a+b)-(c+d)
	EM EXERCÍCIOS ANTERIORES (a)	EM 31 DE DEZ. EXERC. ANTERIOR (b)			
2016-Secretaria Municipal do Desenvolvm	0,00	687.158,03	90.977,88	0,00	596.180,15
2016-Autorquia Municipal de Desenvolvm	0,00	15.515,70	0,00	0,00	15.515,70
2016-Secretaria Municipal das Obras e De	0,00	1.980.269,06	94.436,20	0,00	1.885.832,86
2016-Fundo de Manutenção da Educação Bas	0,00	4.454.880,01	2.497.953,20	0,00	1.956.926,81
2016-Secretaria Municipal da Educação Bã	0,00	313.136,22	0,00	0,00	313.136,22
2016-Fundo Municipal de Saude	0,00	3.844.543,58	1.752.438,11	0,00	2.092.105,47
2016-Secretaria Municipal de Saúde - Sms	0,00	345.605,14	94.246,02	0,00	251.359,12
2016-Fundo Municipal de Assistencia Soci	0,00	45.685,13	0,00	0,00	45.685,13
2016-Fundo Mun.dos Direitos da Crianca e	0,00	20.500,00	0,00	20.500,00	0,00
2016-Secretaria Municipal de Assistencia	0,00	464.590,75	64.315,44	0,00	400.275,31
2016-Secretaria de Políticas Públicas pa	0,00	130.591,56	1.369,34	129.222,22	0,00
2016-Servico Autonomo de Agua e Esgoto	0,00	7.650,00	7.650,00	0,00	0,00
2016-Secretaria do Planejamento, Adminis	0,00	322.736,81	89.557,41	233.179,40	0,00
2016-Secretaria Municipal da Juventude e	0,00	111.749,15	0,00	111.749,15	0,00
Legislativo	1.510,00	1.283,52	1.283,52	1.510,00	0,00
2012-Camara Municipal de Limoeiro do Nor	1.510,00	0,00	0,00	1.510,00	0,00
2016-Camara Municipal de Limoeiro do Nor	0,00	1.283,52	1.283,52	0,00	0,00
Judiciário	0,00	0,00	0,00	0,00	0,00
Munístério Público	0,00	0,00	0,00	0,00	0,00
RESTOS A PAGAR (INTRA-ORÇAMENTÁRIO (II))	131.402,37	0,00	0,00	0,00	131.402,37



Ceará
 Governo Municipal de Limoeiro do Norte
 Consolidado

RELATÓRIO RESUMIDO DA EXECUÇÃO ORÇAMENTÁRIO
 DEMONSTRATIVO DOS RESTOS A PAGAR
 POR PODER E ÓRGÃO
 ORÇAMENTOS FISCAL E DA SEGURIDADE SOCIAL
 6º bimestre de 2017 (Novembro a Dezembro)
 R\$ 1,00

Pag.: 0005

RREO - ANEXO 7 (LRF, Art 53, inciso V)

PODER / ÓRGÃO	RESTOS A PAGAR PROCESSADOS E NÃO PROCESSADOS LIQUIDADOS EM EXERCÍCIOS ANTERIORES				
	INSCRITOS		PAGOS (c)	CANCELADOS (d)	SALDO (e)=(a+b)-(c+d)
	EM EXERCÍCIOS ANTERIORES (a)	EM 31 DE DEZ. EXERC. ANTERIOR (b)			
2013-Procuradoria Geral do Município	647,18	0,00	0,00	0,00	647,18
2013-Secretaria de Esporte e Juventude	30.904,25	0,00	0,00	0,00	30.904,25
2013-Secretaria de Des. Rural e Meio Amb	75.331,12	0,00	0,00	0,00	75.331,12
2013-Fundo Municipal de Educacao	167,26	0,00	0,00	0,00	167,26
2013-Fundo Municipal de Assistencia Soci	22.352,56	0,00	0,00	0,00	22.352,56
2014-Fundo Municipal de Educacao	2.000,00	0,00	0,00	0,00	2.000,00
TOTAL (III)=(I)+(II)	12.660.532,00	14.605.533,21	5.175.150,25	2.572.140,93	19.518.774,03



Ceará
 Governo Municipal de Limoeiro do Norte
 Consolidado

RELATÓRIO RESUMIDO DA EXECUÇÃO ORÇAMENTÁRIO
 DEMONSTRATIVO DOS RESTOS A PAGAR
 POR PODER E ÓRGÃO
 ORÇAMENTOS FISCAL E DA SEGURIDADE SOCIAL
 6º bimestre de 2017 (Novembro a Dezembro)
 R\$ 1,00

Pag.: 0006

RREO - ANEXO 7 (LRF, Art 53, inciso V)

PODER / ÓRGÃO	RESTOS A PAGAR NÃO PROCESSADOS					
	INSCRITOS		LIQUIDADOS (h)	PAGOS (i)	CANCELADOS (j)	SALDO (k)=(f+g)-(i+j)
	EM EXERCÍCIOS ANTERIORES (f)	EM 31 DE DEZ. EXERC. ANTERIOR (g)				
RESTOS A PAGAR (EXCETO INTRA-ORÇAMENTARIO (I))	5.180.078,98	1.249.024,84	1.439.146,77	39.031,85	2.722.930,55	3.667.141,42
Executivo	5.177.058,98	1.248.932,09	1.439.054,02	38.939,10	2.721.420,55	3.665.631,42
2011-Servico Autonomo de Agua e Esgoto	0,80	0,00	0,00	0,00	0,40	0,40
2012-Secretaria Municipal da Fazenda - S	146.220,80	0,00	0,00	0,00	73.110,40	73.110,40
2012-Gabinete do Prefeito - Gapre	127.305,12	0,00	0,00	0,00	63.652,56	63.652,56
2012-Procuradoria Geral do Municipio - P	799,60	0,00	0,00	0,00	399,80	399,80
2012-Secretaria de Cultura e Turismo	4.169,80	0,00	0,00	0,00	2.084,90	2.084,90
2012-Secretaria Municipal de Esporte	439.230,60	0,00	10.190,80	0,00	214.519,90	224.710,70
2012-Secretaria Municipal do Desenvolvm	118.367,04	0,00	0,00	0,00	59.183,52	59.183,52
2012-Secretaria Municipal das Obras e De	256.118,54	0,00	0,00	0,00	128.059,27	128.059,27
2012-Fundo de Manutenção da Educação Bás	209.345,50	0,00	0,00	0,00	104.672,75	104.672,75
2012-Fundo Municipal de Saude	697.781,34	0,00	0,00	0,00	348.890,67	348.890,67
2012-Secretaria Municipal de Saúde - Sms	399,80	0,00	0,00	0,00	199,90	199,90
2012-Fundo Municipal de Assistencia Soci	39.088,00	0,00	0,00	0,00	19.544,00	19.544,00
2012-Fundo Mun.dos Direitos da Crianca e	11.687,50	0,00	2.337,50	0,00	4.675,00	7.012,50
2013-Secretaria de Desenv.da Gestao e Fa	0,00	0,00	0,00	0,00	0,00	0,00
2013-Gabinete do Prefeito	0,00	0,00	0,00	0,00	0,00	0,00
2013-Procuradoria Geral do Municipio	0,00	0,00	0,00	0,00	0,00	0,00
2013-Secretaria de Cultura e Turismo	0,00	0,00	0,00	0,00	0,00	0,00
2013-Secretaria de Esporte e Juventude	57.025,14	0,00	19.008,38	0,00	19.008,38	38.016,76
2013-Secretaria de Des. Rural e Meio Amb	0,00	0,00	0,00	0,00	0,00	0,00
2013-Sec. de Infra-Estrutura e Desenv. U	0,00	0,00	0,00	0,00	0,00	0,00
2013-Fundo Municipal de Educacao	540.426,45	0,00	180.142,15	0,00	180.142,15	360.284,30
2013-Fundo Municipal de Saude	0,00	0,00	0,00	0,00	0,00	0,00



Ceará
 Governo Municipal de Limoeiro do Norte
 Consolidado

RELATÓRIO RESUMIDO DA EXECUÇÃO ORÇAMENTÁRIO
 DEMONSTRATIVO DOS RESTOS A PAGAR
 POR PODER E ÓRGÃO
 ORÇAMENTOS FISCAL E DA SEGURIDADE SOCIAL
 6º bimestre de 2017 (Novembro a Dezembro)
 R\$ 1,00

Pag.: 0007

RREO - ANEXO 7 (LRF, Art 53, inciso V)

PODER / ÓRGÃO	RESTOS A PAGAR NÃO PROCESSADOS					
	INSCRITOS		LIQUIDADOS (h)	PAGOS (i)	CANCELADOS (j)	SALDO (k)=(f+g)-(i+j)
	EM EXERCÍCIOS ANTERIORES (f)	EM 31 DE DEZ. EXERC. ANTERIOR (g)				
2013-Fundo Municipal de Assistência Soci	0,00	0,00	0,00	0,00	0,00	0,00
2013-Servico Autonomo de Agua e Esgoto	237.407,28	0,00	0,00	0,00	156.762,76	80.644,52
2013-Sec. Ação Gov. e Comunicação Social	0,00	0,00	0,00	0,00	0,00	0,00
2013-Sec. de Planej. Administração e Ges	14.400,09	0,00	4.800,03	0,00	4.800,03	9.600,06
2013-Sec. Mun. da Juventude e Empreend	28.872,60	0,00	9.624,20	0,00	9.624,20	19.248,40
2013-Sec. Mun. da Cidadania e Defesa Soc	0,00	0,00	0,00	0,00	0,00	0,00
2014-Secretaria Municipal da Fazenda	0,10	0,00	0,00	0,00	0,00	0,10
2014-Gabinete do Prefeito	1.552,32	0,00	0,00	0,00	0,00	1.552,32
2014-Coordenadoria de Defesa Civil	0,00	0,00	0,00	0,00	0,00	0,00
2014-Procuradoria Geral do Município	0,00	0,00	0,00	0,00	0,00	0,00
2014-Secretaria de Cultura e Turismo	0,00	0,00	0,00	0,00	0,00	0,00
2014-Secretaria Municipal de Esporte	122.967,00	0,00	40.989,00	0,00	40.989,00	81.978,00
2014-Secretaria Municipal do Desenvolvim	0,00	0,00	0,00	0,00	0,00	0,00
2014-Secretaria Municipal das Obras e De	0,00	0,00	0,00	0,00	0,00	0,00
2014-Fundo Municipal de Educacao	0,00	0,00	0,00	0,00	0,00	0,00
2014-Fundo Municipal de Saude	4.300,00	0,00	0,00	0,00	0,00	4.300,00
2014-Fundo Municipal de Assistência Soci	49.541,78	0,00	0,00	0,00	0,00	49.541,78
2014-Fundo Mun. dos Direitos da Crianca e	600,00	0,00	200,00	0,00	200,00	400,00
2014-Fundo Municipal dos Direitos do Id	810,00	0,00	270,00	0,00	270,00	540,00
2014-Secretaria de Políticas Públicas pa	89.672,04	0,00	29.890,68	0,00	29.890,68	59.781,36
2014-Servico Autonomo de Agua e Esgoto	229.224,02	0,00	0,00	0,00	133.289,00	95.935,02
2014-Secretaria do Planejamento, Adminis	273.736,27	0,00	85.586,01	0,00	94.075,13	179.661,14
2014-Secretaria Municipal da Juventude e	81.765,48	0,00	27.255,16	0,00	27.255,16	54.510,32
2015-Secretaria Municipal da Fazenda - S	0,00	0,00	0,00	0,00	0,00	0,00
2015-Gabinete do Prefeito - Gapre	0,00	0,00	0,00	0,00	0,00	0,00
2015-Departamento Municipal de Transito	0,00	0,00	0,00	0,00	0,00	0,00



Ceará
 Governo Municipal de Limoeiro do Norte
 Consolidado

RELATÓRIO RESUMIDO DA EXECUÇÃO ORÇAMENTÁRIO
 DEMONSTRATIVO DOS RESTOS A PAGAR
 POR PODER E ÓRGÃO
 ORÇAMENTOS FISCAL E DA SEGURIDADE SOCIAL
 6º bimestre de 2017 (Novembro a Dezembro)
 R\$ 1,00

Pag.: 0008

RREO - ANEXO 7 (LRF, Art 53, inciso V)

PODER / ÓRGÃO	RESTOS A PAGAR NÃO PROCESSADOS					
	INSCRITOS		LIQUIDADOS (h)	PAGOS (i)	CANCELADOS (j)	SALDO (k)=(f+g)-(i+j)
	EM EXERCÍCIOS ANTERIORES (f)	EM 31 DE DEZ. EXERC. ANTERIOR (g)				
2015-Agencia de Desenvolvimento Econômic	0,00	0,00	0,00	0,00	0,00	0,00
2015-Procuradoria Geral do Município - P	0,00	0,00	0,00	0,00	0,00	0,00
2015-Secretaria de Cultura e Turismo	0,00	0,00	0,00	0,00	0,00	0,00
2015-Secretaria Municipal de Esporte	149.518,56	0,00	49.839,52	0,00	49.839,52	99.679,04
2015-Secretaria Municipal do Desenvolvim	0,00	0,00	0,00	0,00	0,00	0,00
2015-Secretaria Municipal das Obras e De	0,00	0,00	0,00	0,00	0,00	0,00
2015-Fundo de Manutenção da Educação Bás	0,00	0,00	0,00	0,00	0,00	0,00
2015-Secretaria Municipal da Educação Bá	0,00	0,00	0,00	0,00	0,00	0,00
2015-Agência Municipal da Ciencia e Tecn	0,00	0,00	0,00	0,00	0,00	0,00
2015-Fundo Municipal de Saude	0,00	0,00	0,00	0,00	0,00	0,00
2015-Secretaria Municipal de Saúde - Sms	41.094,25	0,00	0,00	0,00	0,00	41.094,25
2015-Fundo Municipal de Assistência Soci	13.988,98	0,00	0,00	0,00	0,00	13.988,98
2015-Fundo Mun dos Direitos da Crianca e	5.848,95	0,00	1.949,65	0,00	1.949,65	3.899,30
2015-Secretaria Municipal de Assistência	57.682,23	0,00	0,00	0,00	0,00	57.682,23
2015-Secretaria de Políticas Públicas pa	48.042,33	0,00	16.014,11	0,00	16.014,11	32.028,22
2015-Secretaria do Planejamento Administ	953.277,97	0,00	306.892,67	0,00	323.192,65	630.085,32
2015-Secretaria Municipal da Juventude e	124.790,70	0,00	41.596,90	0,00	41.596,90	83.193,80
2016-Secretaria Municipal da Fazenda - S	0,00	0,00	0,00	0,00	0,00	0,00
2016-Gabinete do Prefeito - Gapre	0,00	0,00	0,00	0,00	0,00	0,00
2016-Departamento Municipal de Transito	0,00	0,00	0,00	0,00	0,00	0,00
2016-Procuradoria Geral do Município - P	0,00	0,00	0,00	0,00	0,00	0,00
2016-Secretaria de Cultura e Turismo	0,00	0,00	0,00	0,00	0,00	0,00
2016-Secretaria Municipal de Esporte	0,00	157.754,78	78.877,39	0,00	78.877,39	78.877,39
2016-Secretaria Municipal do Desenvolvim	0,00	0,00	0,00	0,00	0,00	0,00
2016-Autarquia Municipal de Desenvolvime	0,00	0,00	0,00	0,00	0,00	0,00
2016-Secretaria Municipal das Obras e De	0,00	0,00	0,00	0,00	0,00	0,00



Ceará
 Governo Municipal de Limoeiro do Norte
 Consolidado

RELATÓRIO RESUMIDO DA EXECUÇÃO ORÇAMENTÁRIO
 DEMONSTRATIVO DOS RESTOS A PAGAR
 POR PODER E ÓRGÃO
 ORÇAMENTOS FISCAL E DA SEGURIDADE SOCIAL
 6º bimestre de 2017 (Novembro a Dezembro)
 R\$ 1,00

Pag.: 0009

RREO - ANEXO 7 (LRF, Art 53, inciso V)

PODER / ÓRGÃO	RESTOS A PAGAR NÃO PROCESSADOS					
	INSCRITOS		LIQUIDADOS (h)	PAGOS (i)	CANCELADOS (j)	SALDO (k)=(f+g)-(i+j)
	EM EXERCÍCIOS ANTERIORES (f)	EM 31 DE DEZ. EXERC. ANTERIOR (g)				
2016-Fundo de Manutenção da Educação Bás	0,00	0,00	0,00	0,00	0,00	0,00
2016-Secretaria Municipal da Educação Bã	0,00	0,00	0,00	0,00	0,00	0,00
2016-Fundo Municipal de Saúde	0,00	32.036,67	23.100,00	23.100,00	0,00	8.936,67
2016-Secretaria Municipal de Saúde - Sms	0,00	0,00	0,00	0,00	0,00	0,00
2016-Fundo Municipal de Assistência Soci	0,00	0,00	0,00	0,00	0,00	0,00
2016-Fundo Mun. dos Direitos da Criança e	0,00	41.000,00	20.500,00	0,00	20.500,00	20.500,00
2016-Secretaria Municipal de Assistência	0,00	54.000,00	0,00	0,00	0,00	54.000,00
2016-Secretaria de Políticas Públicas pa	0,00	258.444,44	129.222,22	0,00	129.222,22	129.222,22
2016-Serviço Autônomo de Água e Esgoto	0,00	15.839,10	15.839,10	15.839,10	0,00	0,00
2016-Secretaria do Planejamento, Adminis	0,00	466.358,80	233.179,40	0,00	233.179,40	233.179,40
2016-Secretaria Municipal da Juventude e	0,00	223.498,30	111.749,15	0,00	111.749,15	111.749,15
Legislativo	3.020,00	92,75	92,75	92,75	1.510,00	1.510,00
2012-Câmara Municipal de Limoeiro do Nor	3.020,00	0,00	0,00	0,00	1.510,00	1.510,00
2016-Câmara Municipal de Limoeiro do Nor	0,00	92,75	92,75	92,75	0,00	0,00
Judiciário	0,00	0,00	0,00	0,00	0,00	0,00
Munistério Público	0,00	0,00	0,00	0,00	0,00	0,00
RESTOS A PAGAR (INTRA-ORÇAMENTÁRIO (II))	0,00	0,00	0,00	0,00	0,00	0,00
2013-Procuradoria Geral do Município	0,00	0,00	0,00	0,00	0,00	0,00
2013-Secretaria de Esporte e Juventude	0,00	0,00	0,00	0,00	0,00	0,00
2013-Secretaria de Des. Rural e Meio Amb	0,00	0,00	0,00	0,00	0,00	0,00
2013-Fundo Municipal de Educacao	0,00	0,00	0,00	0,00	0,00	0,00



Ceará
 Governo Municipal de Limoeiro do Norte
 Consolidado

RELATÓRIO RESUMIDO DA EXECUÇÃO ORÇAMENTÁRIO
 DEMONSTRATIVO DOS RESTOS A PAGAR
 POR PODER E ÓRGÃO
 ORÇAMENTOS FISCAL E DA SEGURIDADE SOCIAL
 6º bimestre de 2017 (Novembro a Dezembro)
 R\$ 1,00

Pag.: 0010

RREO - ANEXO 7 (LRF, Art 53, inciso V)

PODER / ÓRGÃO	RESTOS A PAGAR NÃO PROCESSADOS					
	INSCRITOS		LIQUIDADOS (h)	PAGOS (i)	CANCELADOS (j)	SALDO (k)=(f+g)-(i+j)
	EM EXERCÍCIOS ANTERIORES (f)	EM 31 DE DEZ. EXERC. ANTERIOR (g)				
2013-Fundo Municipal de Assistência Soci	0,00	0,00	0,00	0,00	0,00	0,00
2014-Fundo Municipal de Educacao	0,00	0,00	0,00	0,00	0,00	0,00
TOTAL (III)=(I)+(II)	5.180.078,98	1.249.024,84	1.439.146,77	39.031,85	2.722.930,55	3.667.141,42

TOTAL DOS SALDOS A PAGAR (III e)+(III k) = 23.185.915,45

FONTE: SISTEMA: Aspec Informática - UNIDADE RESPONSÁVEL: Prefeitura Municipal de Limoeiro do Norte - DATA DA EMISSÃO: 25/01/2018 - HORA DA EMISSÃO: 14:10:20

NOTAS: - Os movimentos de 'liquidação de restos a pagar', 'anulação de liquidação de restos a pagar', 'anulação de pagamento' e 'reinscrição' não possuem colunas específicas neste modelo do STN, tendo sido alocados na coluna mais semelhante.
 - Mesmo que o balanço de 2017 esteja encerrado, neste relatório não constam os restos a pagar inscritos em 2017

JOSÉ MARIA DE OLIVEIRA LUCENA,
 PREFEITO MUNICIPAL

ASCONJ - ASSESSOR CONTÁBIL SS - EPP
 CONTADOR

ANTÔNIO JERÔNIMO FILHO
 SECRETÁRIO MUNICIPAL DA SEGEF

José Edson Bandeira Damasceno
 CPF: 245.276.293-87
 CRC-CE 023745/0-6



Ceará
Governo Municipal de Limoeiro do Norte
Consolidado

RELATÓRIO RESUMIDO DA EXECUÇÃO ORÇAMENTÁRIA
DEMONSTR. DAS RECEITAS E DESPESAS
COM MANUTENÇÃO E DESENV. DO ENSINO - MDE
ORÇAMENTOS FISCAL E DA SEGURIDADE SOCIAL
6º bimestre de 2017 (Novembro a Dezembro)

Pag.: 0001

RREO - ANEXO 8 (LDB, Art.72)

R\$ 1,00

RECEITA RESULTANTE DE IMPOSTOS (caput do art. 212 da Constituição)	RECEITAS DO ENSINO			
	PREVISÃO	PREVISÃO	RECEITAS REALIZADAS	
	INICIAL	ATUALIZADA (a)	ATÉ O BIMESTRE (b)	% (c) = (b/a)x100
1 - RECEITAS DE IMPOSTOS	4.632.558,00	4.632.558,00	6.781.569,39	146,39
1.1 - Receita resultante do imposto sobre a Propriedade Predial e Territorial Urbana - IPTU	186.370,00	186.370,00	243.088,67	130,43
1.1.1 - IPTU	186.370,00	186.370,00	243.088,67	130,43
1.1.2 - Multas, Juros de Mora, Dívidas Ativa e Outros Encargos do IPTU	0,00	0,00	0,00	0,00
1.2 - Receita resultante do imposto sobre transmissão 'inter vivos' - ITBI	309.860,00	309.860,00	311.529,44	100,54
1.2.1 - ITBI	309.860,00	309.860,00	311.529,44	100,54
1.2.2 - Multas, Juros de Mora, Dívidas Ativa e Outros Encargos do ITBI	0,00	0,00	0,00	0,00
1.3 - Receita resultante do imposto sobre serviços de qualquer natureza - ISS	2.023.304,00	2.023.304,00	3.352.984,05	165,72
1.3.1 - ISS	2.023.304,00	2.023.304,00	3.352.984,05	165,72
1.3.2 - Multas, Juros de Mora, Dívidas Ativa e Outros Encargos do ISS	0,00	0,00	0,00	0,00
1.4 - Receita resultante do imposto de renda retido na fonte - IRRF	2.113.024,00	2.113.024,00	2.873.967,23	136,01
1.5 - Receita resultante do imposto territorial rural - ITR	0,00	0,00	0,00	0,00
1.5.1 - ITR	0,00	0,00	0,00	0,00
1.5.2 - Multas, Juros de Mora, Dívidas Ativa e Outros Encargos do ITR	0,00	0,00	0,00	0,00
2 - RECEITA DE TRANSFERÊNCIAS CONSTITUCIONAIS E LEGAIS	44.873.322,00	44.873.322,00	46.352.101,14	103,30
2.1 - Cota parte do FPM	33.539.792,00	33.539.792,00	31.206.372,72	93,04
2.1.1 - Parcela referente à CF, art. 159, I, alínea b	31.060.540,00	31.060.540,00	28.621.231,94	92,15
2.1.2 - Parcela referente à CF, art. 159, I, alínea d	1.384.152,00	1.384.152,00	1.272.381,44	91,92
2.1.3 - Parcela referente à CF, art. 159, I, alínea e	1.095.100,00	1.095.100,00	1.312.759,34	119,88
2.2 - Cota parte do ICMS	9.639.180,00	9.639.180,00	12.488.291,11	129,56
2.3 - ICMS - desoneração - L.C. 87/1996	51.970,00	51.970,00	37.126,20	71,44
2.4 - Cota parte IPI - Exportação	51.970,00	51.970,00	38.604,98	74,28
2.5 - Cota parte ITR	20.770,00	20.770,00	34.088,84	164,13
2.6 - Cota parte IPVA	1.559.250,00	1.559.250,00	2.547.617,29	163,39
2.7 - Cota parte IOF-ouro	10.390,00	10.390,00	0,00	0,00



Ceará
Governo Municipal de Limoeiro do Norte
Consolidado

RELATÓRIO RESUMIDO DA EXECUÇÃO ORÇAMENTÁRIA
DEMONSTR. DAS RECEITAS E DESPESAS
COM MANUTENÇÃO E DESENV. DO ENSINO - MDE
ORÇAMENTOS FISCAL E DA SEGURIDADE SOCIAL
6º bimestre de 2017 (Novembro a Dezembro)

Pag.: 0002

3 - TOTAL DA RECEITA DE IMPOSTOS (1 + 2) | 49.505.880,00 | 49.505.880,00 | 53.443.290,61 | 107,33

RECEITAS ADICIONAIS PARA FINANCIAMENTO DO ENSINO	RECEITAS REALIZADAS			
	PREVISÃO	PREVISÃO	ATÉ O BIMESTRE	%
	INICIAL	ATUALIZADA (a)	(b)	(c) = (b/a)x100
4 - RECEITAS DE APLICAÇÃO FINANCEIRA DE OUTROS RECURSOS DE IMPOSTOS VINCULADOS AO ENSINO	0,00	0,00	0,00	0,00
5 - RECEITAS DE TRANSFERÊNCIAS DO FNDE	2.261.270,00	2.261.270,00	2.340.029,34	103,48
5.1 - Transferências do salário-educação	900.000,00	900.000,00	1.133.905,06	125,99
5.2 - Transferências diretas - PDDE	20.760,00	20.760,00	0,00	0,00
5.3 - Transferências diretas - PNAE	874.910,00	874.910,00	775.347,20	88,62
5.4 - Transferências diretas - PNATE	431.900,00	431.900,00	351.120,39	81,30
5.5 - Outras transferências do FNDE	33.700,00	33.700,00	20.631,86	61,22
5.6 - Aplicação financeira dos recursos do FNDE	0,00	0,00	59.024,83	0,00
6 - RECEITAS DE TRANSFERÊNCIAS DE CONVÊNIOS	831.600,00	831.600,00	19,24	0,00
6.1 - Transferências de convênios	831.600,00	831.600,00	0,00	0,00
6.2 - Aplicação financeira dos recursos de convênios	0,00	0,00	19,24	0,00
7 - RECEITA DE OPERAÇÕES DE CRÉDITO	0,00	0,00	0,00	0,00
8 - OUTRAS RECEITAS PARA FINANCIAMENTO DO ENSINO	0,00	0,00	354.628,79	0,00
9 - TOTAL DAS RECEITAS ADICIONAIS PARA FINANCIAMENTO DO ENSINO (4+5+6+7+8)	3.092.870,00	3.092.870,00	2.694.677,37	87,13

FUNDEB

RECEITAS DO FUNDEB	RECEITAS REALIZADAS			
	PREVISÃO	PREVISÃO	ATÉ O BIMESTRE	%
	INICIAL	ATUALIZADA (a)	(b)	(c) = (b/a)x100
10 - RECEITAS DESTINADAS AO FUNDEB	8.476.736,00	8.476.736,00	8.753.391,89	103,26
10.1 - Cota-parte FPM destinado ao Fundeb (20% de 2.1.1)	6.212.108,00	6.212.108,00	5.724.246,07	92,15
10.2 - Cota-parte ICMS destinado ao Fundeb (20% de 2.2)	1.927.836,00	1.927.836,00	2.497.658,33	129,56



Ceará
Governo Municipal de Limoeiro do Norte
Consolidado

RELATÓRIO RESUMIDO DA EXECUÇÃO ORÇAMENTÁRIA
DEMONSTR. DAS RECEITAS E DESPESAS
COM MANUTENÇÃO E DESENV. DO ENSINO - MDE
ORÇAMENTOS FISCAL E DA SEGURIDADE SOCIAL
6º bimestre de 2017 (Novembro a Dezembro)

Pag.: 0003

10.3 - Cota-parte ICMS-desoneração destinado ao Fundeb (20% de 2.3)	10.394,00	10.394,00	7.425,24	71,44
10.4 - Cota-parte IPI destinado ao Fundeb (20% de 2.4)	10.394,00	10.394,00	7.721,06	74,28
10.5 - Cota-parte ITR destinado ao Fundeb (20% de ((1.5 - 1.5.5) + 2.5))	4.154,00	4.154,00	6.817,66	164,12
10.6 - Cota-parte IPVA destinado ao Fundeb (20% de 2.6)	311.850,00	311.850,00	509.523,53	163,39
11 - RECEITAS RECEBIDAS DO FUNDEB	25.569.560,00	25.569.560,00	24.251.340,97	94,84
11.1 - Transferência de recursos do Fundeb	19.145.880,00	19.145.880,00	18.354.478,10	95,87
11.2 - Complementação da União ao Fundeb	6.268.180,00	6.268.180,00	5.837.723,87	93,13
11.3 - Receita de aplicação financeira dos recursos do Fundeb	155.500,00	155.500,00	59.139,00	0,00
12 - RESULTADO LÍQUIDO DAS TRANSFERÊNCIAS DO FUNDEB (11.1 - 10)	10.669.144,00	10.669.144,00	9.601.086,21	89,99

[SE RESULTADO LÍQUIDO DA TRANSFERÊNCIA (12)>0] = ACRÉSCIMO RESULTANTE DAS TRANSFERÊNCIAS DO FUNDEB
[SE RESULTADO LÍQUIDO DA TRANSFERÊNCIA (12)<0] = DECRÉSCIMO RESULTANTE DAS TRANSFERÊNCIAS DO FUNDEB

DESPESAS DO FUNDEB	DOTAÇÃO INICIAL	DOTAÇÃO ATUALIZADA (d)	DESPESAS EMPENHADAS		DESPESAS LIQUIDADAS	
			ATÉ O BIMESTRE (e)	% (f)=(e/d)x100	ATÉ O BIMESTRE (g)	% (h)=(g/d)x100
13-PAGAMENTO DOS PROFISSIONAIS DO MAGISTÉRIO	14.579.736,00	21.304.811,12	20.597.747,51	96,68	20.597.747,51	96,68
13.1 - Com educação infantil	643.200,00	0,00	0,00	0,00	0,00	0,00
13.2 - Com ensino fundamental	13.936.536,00	21.304.811,12	20.597.747,51	96,68	20.597.747,51	96,68
14-OUTRAS DESPESAS	9.719.824,00	6.975.605,14	6.697.898,82	96,02	6.690.200,02	95,91
14.1 - Com educação infantil	428.800,00	1.132.656,26	1.041.166,80	91,92	1.041.166,80	91,92
14.2 - Com ensino fundamental	9.291.024,00	5.842.948,88	5.656.732,02	96,81	5.649.033,22	96,68
15 - Total das despesas do Fundeb	24.299.560,00	28.280.416,26	27.295.646,33	96,52	27.287.947,53	96,49
DEDUÇÕES PARA FINS DO LIMITE DO FUNDEB				VALOR		

16-Restos a pagar inscritos no exercício sem disponibilidade



Ceará
Governo Municipal de Limoeiro do Norte
Consolidado

RELATÓRIO RESUMIDO DA EXECUÇÃO ORÇAMENTÁRIA
DEMONSTR. DAS RECEITAS E DESPESAS
COM MANUTENÇÃO E DESENV. DO ENSINO - MDE
ORÇAMENTOS FISCAL E DA SEGURIDADE SOCIAL
6º bimestre de 2017 (Novembro a Dezembro)

Pag.: 0004

financeira de recursos do Fundeb	0,00
16.1 - FUNDEB 60%	0,00
16.2 - FUNDEB 40%	0,00
17-Despesas custeadas com o 'superavit' financeiro do exercício ante	0,00
17.1 - FUNDEB 60%	0,00
17.2 - FUNDEB 40%	0,00
18-Total das deduções consideradas para fins de limite do Fundeb (16+17)	0,00

INDICADORES DO FUNDEB	VALOR
19-Total das despesas do FUNDEB para fins de limites (15-18)	27.287.947,53
19.1 - Mínimo de 60% do FUNDEB na remuneração do Magistério (13-(16.1+17.1))/((11)x100)%	84,93
19.2 - Máximo de 40% de despesa com MDE, que não remuneração do magistério (14-(16.2+17.2))/((11)x100)%	27,59
19.3 - Máximo de 5% não aplicado no exercício (100-(19.1+19.2))%	0,00

CONTROLE DA UTILIZAÇÃO DE RECURSOS NO EXERCÍCIO SUBSEQUENTE	VALOR
20-Recursos recebidos do fundeb em 2016 que não foram utilizados	0,00
21-despesas custeadas com o saldo do item 20 até o 1º trimestre de 2017	0,00

DESPESAS COM AÇÕES TÍPICAS DE MDE	DOTAÇÃO INICIAL	DOTAÇÃO ATUALIZADA (d)	DESPESAS EMPENHADAS		DESPESAS LIQUIDADAS	
			ATÉ O BIMESTRE (e)	% (f)=(e/d)x100	ATÉ O BIMESTRE (g)	% (h)=(g/d)x100
22-Educação infantil	1.604.000,00	1.227.656,26	1.041.166,80	84,81	1.041.166,80	84,81
22.1 - Creche	0,00	0,00	0,00	0,00	0,00	0,00
22.1.1 - Despesas custeadas com recursos do FUNDEB	0,00	0,00	0,00	0,00	0,00	0,00



Ceará
 Governo Municipal de Limoeiro do Norte
 Consolidado

RELATÓRIO RESUMIDO DA EXECUÇÃO ORÇAMENTÁRIA
 DEMONSTR. DAS RECEITAS E DESPESAS
 COM MANUTENÇÃO E DESENV. DO ENSINO - MDE
 ORÇAMENTOS FISCAL E DA SEGURIDADE SOCIAL
 6º bimestre de 2017 (Novembro a Dezembro)

Pag.: 0005

22.1.2 - Despesas custeadas com outros recursos de impostos	0,00	0,00	0,00	0,00	0,00	0,00	0,00
22.2 - Pré-escola	1.604.000,00	1.227.656,26	1.041.166,80	84,81	1.041.166,80	84,81	84,81
22.2.1 - Despesas custeadas com recursos do FUNDEB	1.072.000,00	1.132.656,26	1.041.166,80	91,92	1.041.166,80	91,92	91,92
22.2.2 - Despesas custeadas com outros recursos de impostos	532.000,00	95.000,00	0,00	0,00	0,00	0,00	0,00
23-Ensino fundamental	28.446.160,00	30.609.650,00	28.562.713,73	93,31	28.543.125,64	93,25	93,25
23.1 - Despesas custeadas com recursos do Fundeb	23.227.560,00	27.147.760,00	26.254.479,53	96,71	26.246.780,73	96,68	96,68
23.2 - Despesas custeadas com outros recursos de impostos	5.218.600,00	3.461.890,00	2.308.234,20	66,68	2.296.344,91	66,33	66,33
24-Ensino médio	470.000,00	1.208.600,00	882.468,10	73,02	882.468,10	73,02	73,02
25-Ensino superior	0,00	0,00	0,00	0,00	0,00	0,00	0,00
26-Ensino profissional não integrado ao ensino regular	0,00	0,00	0,00	0,00	0,00	0,00	0,00
27-outras	0,00	0,00	0,00	0,00	0,00	0,00	0,00
28 - Total de despesas com ações típicas de MDE (22+23+24+25+26+27)	30.520.160,00	33.045.906,26	30.486.348,63	92,25	30.466.760,54	92,20	92,20
DEDUÇÕES CONSIDERADAS PARA FINS DO LIMITE CONSTITUCIONAL				VALOR			
29-Resultado líquido das transferências do Fundeb = (12)				9.601.086,21			
30-Despesas custeadas com a complementação do Fundeb no exercício				5.837.723,87			
31-Receita de aplicação financeira dos recursos do Fundeb até o bimestre = (49)				59.139,00			
32-Despesas custeadas com superavit financeiro do exercício anterior do Fundeb				0,00			
33-Despesas custeadas com o 'superavit' financeiro do exercício anterior, de outros recursos de impostos				895.152,78			
34-Restos a pagar inscritos no exercício sem disponibilidade financeira, de recursos de impostos vinculados ao ensino				0,00			
35-Cancelamento no exercício de restos a pagar inscritos com dispon. de recursos de impostos vinculados ao ensino = (45j)				0,00			
36-Total das deduções para fins do limite constitucional(29+30+31+32+33+34+35)				16.393.101,86			
37-Total das despesas para fins de limite ((22 + 23) - 36)				13.714.743,73			
38-Percentual de aplicação em MDE sobre a receita líquida de impostos ((37)/(3) x 100)% - Limite constitucional 25%				25,66			



Ceará
 Governo Municipal de Limoeiro do Norte
 Consolidado

RELATÓRIO RESUMIDO DA EXECUÇÃO ORÇAMENTÁRIA
 DEMONSTR. DAS RECEITAS E DESPESAS
 COM MANUTENÇÃO E DESENV. DO ENSINO - MDE
 ORÇAMENTOS FISCAL E DA SEGURIDADE SOCIAL
 6º bimestre de 2017 (Novembro a Dezembro)

Pag.: 0006

OUTRAS INFORMAÇÕES PARA CONTROLE

OUTRAS DESPESAS CUSTEADAS COM RECEITAS ADICIONAIS PARA FINANCIAMENTO DO ENSINO	DOTAÇÃO		DESPESAS EMPENHADAS		DESPESAS LIQUIDADAS	
	INICIAL	ATUALIZADA (d)	ATÉ O BIMESTRE (e)	% (f)=(e/d)x100	ATÉ O BIMESTRE (g)	% (h)=(g/d)x100
39 - Despesas custeadas com a aplicação financeira de outros recursos de impostos vinculados ao ensino	0,00	0,00	0,00	0,00	0,00	0,00
40 - Despesas custeadas com a contribuição social do salário-educação	900.000,00	900.000,00	979.211,60	100,00	979.211,60	100,00
41 - Despesas custeadas com operações de crédito	0,00	0,00	0,00	0,00	0,00	0,00
42 - Despesas custeadas com outras receitas para financiamento do en	2.192.870,00	2.192.870,00	0,00	0,00	0,00	0,00
43 - Total das outras despesas custeadas com receitas adicionais para financiamento do ensino (39+40+41+42)	3.092.870,00	3.092.870,00	979.211,60	100,00	979.211,60	100,00
44 - Total geral das despesas com educação (44)=(28+43)	33.613.030,00	36.138.776,26	31.445.972,14	100,00	31.445.972,14	100,00
RESTOS A PAGAR INSCRITOS COM DISPONIBILIDADE FINANCEIRA DE RECURSOS DE IMPOSTOS VINCULADOS AO ENSINO			SALDO ATÉ O BIMESTRE	CANCELADO EM 2017 (j)		
45 - Restos a pagar de despesas com MDE			286.978,60	0,00		
45.1 - Executadas com recursos de impostos vinculados ao ensino			47.006,33	0,00		
45.2 - Executadas com recursos do FUNDEB			239.972,27	0,00		
CONTROLE DA DISPONIBILIDADE FINANCEIRA			FUNDEB	SALÁRIO EDUCAÇÃO		
46-DISPONIBILIDADE FINANCEIRA EM 31 DE DEZEMBRO DE 2016			239.972,27	643,78		



Ceará
 Governo Municipal de Limoeiro do Norte
 Consolidado

RELATÓRIO RESUMIDO DA EXECUÇÃO ORÇAMENTÁRIA
 DEMONSTR. DAS RECEITAS E DESPESAS
 COM MANUTENÇÃO E DESENV. DO ENSINO - MDE
 ORÇAMENTOS FISCAL E DA SEGURIDADE SOCIAL
 6º bimestre de 2017 (Novembro a Dezembro)

Pag.: 0007

47-(+) INGRESSO DE RECURSOS ATÉ O BIMESTRE	24.192.201,97	1.133.905,06
48-(-) PAGAMENTOS EFETUADOS ATÉ O BIMESTRE	24.488.448,44	574.477,04
48.1-(-) Orçamento do exercício	24.488.448,44	574.477,04
48.2-(-) Restos a pagar	0,00	0,00
49-(+) RECEITA DE APLICAÇÃO FINANCEIRA DOS RECURSOS ATÉ O BIMESTRE	59.139,00	18.431,08
50-(=)DISPONIBILIDADE FINANCEIRA ATÉ O BIMESTRE	2.864,80	578.502,88
51-(+) Ajustes	0,00	0,00
51.1 - Retenções	0,00	0,00
51.2 - Conciliação bancária	0,00	0,00
52-(=)SALDO FINANCEIRO CONCILIADO	2.864,80	578.502,88

FONTE: SISTEMA: Aspec Informática - UNIDADE RESPONSÁVEL: Prefeitura Municipal de Limoeiro do Norte - DATA DA EMISSÃO: 29/01/2018 - HORA DA EMISSÃO: 15:59:58

Notas: Limites mínimos anuais a serem cumpridos no encerramento do exercício

Art. 21, Inciso 2º, Lei 11.494/2007: Até 5% dos recursos recebidos à conta dos fundos, inclusive relativos à complementação da união recebidos nos termos do Inciso 1º do art. 6º desta Lei, poderão ser utilizados no 1º trimestre do exercício imediatamente subsequente, mediante abertura de crédito adicional.

Caput do Artigo 212 da CF/1988.

Os valores referentes à parcela dos restos a pagar inscritos em disponibilidade financeira vinculada à educação deverão ser informadas somente no RREO do último bimestre do exercício.

Limites mínimos anuais a serem cumpridos no encerramento do exercício, no âmbito de atuação prioritária, conforme LDB, art. 11, V.

Nos cinco primeiros bimestres do exercício o acompanhamento poderá ser feito com base na despesa empenhada ou na despesa liquidada. No último bimestre do exercício, o valor deverá corresponder ao total da despesa empenhada.

Essa coluna poderá ser apresentada somente no último bimestre.

- Este relatório foi impresso sem considerar 'restos a pagar não processados'.



Ceará
 Governo Municipal de Limoeiro do Norte
 Consolidado

RELATÓRIO RESUMIDO DA EXECUÇÃO ORÇAMENTÁRIA
 DEMONSTR. DAS RECEITAS E DESPESAS
 COM MANUTENÇÃO E DESENV. DO ENSINO - MDE
 ORÇAMENTOS FISCAL E DA SEGURIDADE SOCIAL
 6º bimestre de 2017 (Novembro a Dezembro)

Pag.: 0008


 JOSÉ MARIA DE OLIVEIRA LUCENA,
 PREFEITO MUNICIPAL


 ASCONJ - ASSOCIACÃO CONTÁBIL SS - EPP
 CONTADOR


 ANTÔNIO TEREVÂN FILHO
 SECRETÁRIO MUNICIPAL DA SEGEF

José Gledson Bandeira Damasceno
 CPF: 245.276.293-87
 CRC-CE 023745/0-6



Ceará
 Governo Municipal de Limoeiro do Norte
 Consolidado

RELATÓRIO RESUMIDO DA EXECUÇÃO ORÇAMENTÁRIA
 DEMONSTRATIVO DAS RECEITAS DE IMPOSTOS E
 DAS DESPESAS PRÓPRIAS COM SAÚDE
 ORÇAMENTOS FISCAL E DA SEGURIDADE SOCIAL
 6º bimestre de 2017 (Novembro a Dezembro)

Pag.: 0001

RREO - ANEXO 12 (LC 141/2012, art.35)

R\$ 1,00

RECEITAS PARA APURAÇÃO DA APLICAÇÃO EM AÇÕES E SERVIÇOS PÚBLICOS DE SAÚDE	PREVISÃO INICIAL	PREVISÃO ATUALIZADA (a)	RECEITAS REALIZADAS	
			ATÉ O BIMESTRE (b)	% (b/a)x100
RECEITAS DE IMPOSTOS LÍQUIDA (I)	4.632.558,00	4.632.558,00	6.781.569,39	146,39
Imposto Predial e Territorial Urbano - IPTU	186.370,00	186.370,00	243.088,67	130,43
Imposto Sobre Transmissão de Bens Intervivos - ITBI	309.860,00	309.860,00	311.529,44	100,54
Imposto Sobre Serviços de Qualquer Natureza - ISS	2.023.304,00	2.023.304,00	3.352.984,05	165,72
Imposto de Renda Retido na Fonte - IRRF	2.113.024,00	2.113.024,00	2.873.967,23	136,01
Imposto Territorial Rural - ITR	0,00	0,00	0,00	0,00
Multas, Juros de Mora e Outros Encargos de Impostos	0,00	0,00	0,00	0,00
Dívida Ativa de Impostos	0,00	0,00	0,00	0,00
Multas, Juros de Mora e Outros Encargos da Dívida Ativa	0,00	0,00	0,00	0,00
RECEITAS DE TRANSFERÊNCIAS CONSTITUCIONAIS E LEGAIS (II)	43.478.780,00	43.478.780,00	45.079.719,70	103,68
Cota Parte FPM	32.155.640,00	32.155.640,00	29.933.991,28	93,09
Cota Parte ITR	20.770,00	20.770,00	34.088,84	164,13
Cota Parte IPVA	1.559.250,00	1.559.250,00	2.547.617,29	163,39
Cota Parte ICMS	9.639.180,00	9.639.180,00	12.488.291,11	129,56
Cota Parte IPI - Exportação	51.970,00	51.970,00	38.604,98	74,28
Compensações Financeiras Provenientes de Impostos e Transferências Constitucionais	51.970,00	51.970,00	37.126,20	71,44
Desoneração ICMS LC 87/97	51.970,00	51.970,00	37.126,20	71,44
Outras	0,00	0,00	0,00	0,00
TOTAL DE RECEITAS PARA APURAÇÃO DA APLICAÇÃO EM AÇÕES E SERVIÇOS PÚBLICOS DE SAÚDE(III) = I+II	48.111.338,00	48.111.338,00	51.861.289,09	107,79

RECEITAS ADICIONAIS PARA FINANCIAMENTO DA SAÚDE	PREVISÃO INICIAL	PREVISÃO ATUALIZADA (c)	RECEITAS REALIZADAS	
			ATÉ O BIMESTRE (d)	% (d/c)*100
TRANSFERÊNCIAS DE RECURSOS DO SISTEMA ÚNICO DE SAÚDE - SUS Provenientes da União	18.182.280,00	18.182.280,00	19.025.109,51	104,64
	16.726.990,00	16.726.990,00	16.350.375,86	97,75



Ceará
 Governo Municipal de Limoeiro do Norte
 Consolidado

RELATÓRIO RESUMIDO DA EXECUÇÃO ORÇAMENTÁRIA
 DEMONSTRATIVO DAS RECEITAS DE IMPOSTOS E
 DAS DESPESAS PRÓPRIAS COM SAÚDE
 ORÇAMENTOS FISCAL E DA SEGURIDADE SOCIAL
 6º bimestre de 2017 (Novembro a Dezembro)

Pag.: 0002

Provenientes do Estado	1.351.340,00	1.351.340,00	2.522.589,89	186,67
Provenientes de Outros Municípios	0,00	0,00	0,00	0,00
Outras Receitas do SUS	103.950,00	103.950,00	152.143,76	146,36
TRANSFERÊNCIAS VOLUNTÁRIAS	0,00	0,00	0,00	0,00
RECEITAS DE OPERAÇÕES DE CRÉDITO VINCULADAS À SAÚDE	0,00	0,00	0,00	0,00
OUTRAS RECEITAS PARA FINANCIAMENTO DA SAÚDE	54.572,50	54.572,50	6.967,59	12,77
TOTAL DE RECEITAS ADICIONAIS PARA FINANCIAMENTO DA SAÚDE	18.236.852,50	18.236.852,50	19.032.077,10	104,36

DESPESAS COM SAÚDE (por grupo de natureza de despesa)	DOTAÇÃO INICIAL	DOTAÇÃO ATUALIZADA (e)	DESPESAS EMPENHADAS		DESPESAS LIQUIDADAS		INSCRITAS EM RESTOS A PAGAR NÃO PROCESSADOS
			ATÉ O BIMESTRE (f)	% (f/e) x 100	ATÉ O BIMESTRE (g)	% (g/e) x 100	
DESPESAS CORRENTES	23.604.738,03	32.115.507,03	28.391.475,21	88,40	28.088.508,64	87,46	302.966,57
Pessoal e Encargos Sociais	14.183.341,64	14.209.091,64	12.998.731,15	91,48	12.998.731,15	91,48	0,00
Juros e Encargos da Dívida	0,00	0,00	0,00	0,00	0,00	0,00	0,00
Outras Despesas Correntes	9.421.396,39	17.906.415,39	15.392.744,06	85,96	15.089.777,49	84,27	302.966,57
DESPESAS DE CAPITAL	1.512.002,69	1.334.102,69	690.178,11	51,73	690.178,11	51,73	0,00
Investimentos	1.504.002,69	1.326.102,69	690.178,11	52,05	690.178,11	52,05	0,00
Inversões Financeiras	8.000,00	8.000,00	0,00	0,00	0,00	0,00	0,00
Amortização de Dívidas	0,00	0,00	0,00	0,00	0,00	0,00	0,00
TOTAL DAS DESPESAS COM SAÚDE (IV)	25.116.740,72	33.449.609,72	29.081.653,32	86,94	28.778.686,75	86,04	302.966,57

DESPESAS COM SAÚDE NÃO COMPUTADAS PARA FINS DE APURAÇÃO DO PERCENTUAL MÍNIMO	DOTAÇÃO INICIAL	DOTAÇÃO ATUALIZADA	DESPESAS EMPENHADAS		DESPESAS LIQUIDADAS		INSCRITAS EM RESTOS A PAGAR NÃO PROCESSADOS
			ATÉ O BIMESTRE (h)	% (h/IVf) x 100	ATÉ O BIMESTRE (i)	% (i/IVg) x 100	
DESPESAS COM INATIVOS E PENSIONISTAS	0,00	0,00	0,00	0,00	0,00	0,00	0,00
DESPESAS COM ASSISTÊNCIA À SAÚDE QUE NÃO ATENDE AO PRINCÍPIO DE ACESSO UNIVERSAL	0,00	0,00	0,00	0,00	0,00	0,00	0,00
DESPESAS CUSTEADAS COM OUTROS RECURSOS	18.236.852,50	18.189.247,59	19.032.077,10	65,44	19.032.077,10	66,13	0,00



Ceará
 Governo Municipal de Limoeiro do Norte
 Consolidado

RELATÓRIO RESUMIDO DA EXECUÇÃO ORÇAMENTÁRIA
 DEMONSTRATIVO DAS RECEITAS DE IMPOSTOS E
 DAS DESPESAS PRÓPRIAS COM SAÚDE
 ORÇAMENTOS FISCAL E DA SEGURIDADE SOCIAL
 6º bimestre de 2017 (Novembro a Dezembro)

Pag.: 0003

Recursos de Transferências do Sistema Único de Saúde - SUS	18.182.280,00	18.182.280,00	19.025.109,51	65,42	19.025.109,51	66,11	0,00
Recursos de Operações de Crédito	0,00	0,00	0,00	0,00	0,00	0,00	0,00
Outros Recursos	54.572,50	6.967,59	6.967,59	0,02	6.967,59	0,02	0,00
OUTRAS AÇÕES E SERVIÇOS NÃO COMPUTADOS	0,00	0,00	0,00	0,00	0,00	0,00	0,00
RESTOS A PAGAR NÃO PROCESSADOS INSCRITOS INDEVIDAMENTE NO EXERCÍCIO SEM DISPONIBILIDADE FINANCEIRA	-	-	0,00		906.241,47	-	
DESPESAS CUSTEADAS COM DISPONIBILIDADE DE CAIXA VINCULADA AOS RESTOS A PAGAR CANCELADOS	0,00	0,00	0,00	0,00	0,00	0,00	0,00
DESPESAS CUSTEADAS COM RECURSOS VINCULADOS A PARCELA DO PERCENTUAL MÍNIMO QUE NÃO FOI APLICADA EM AÇÕES E SERVIÇOS DE EM EXERCÍCIOS ANTERIORES	0,00	0,00	0,00	0,00	0,00	0,00	0,00
TOTAL DAS DESPESAS COM NÃO COMPUTADAS (V)	18.236.852,50	18.189.247,59	19.032.077,10	104,63	19.938.318,57	109,62	-906.241,47
TOTAL DAS DESPESAS COM AÇÕES E SERVIÇOS PÚBLICOS DE SAÚDE (VI)=(IV-V)	6.879.888,22	15.260.362,13	10.049.576,22	65,85	8.840.368,18	57,93	1.209.208,04
PERCENTUAL DE APLICAÇÃO EM AÇÕES E SERVIÇOS PÚBLICOS DE SAÚDE SOBRE A RECEITAS DE IMPOSTOS LÍQ. E TRANSF. CONSTITUC. E LEGAIS (VII%)=(VI(h ou i)/IIIB)*100-LIMITE CONSTITUCIONAL 15%							19,38
VALOR REFERENTE A DIFERENÇA ENTRE O VALOR EXECUTADO E O LIMITE MÍNIMO CONSTITUCIONAL (VI(h ou i) - (15xIIIB)/100)							2.270.382,86

EXECUÇÃO DE RESTOS A PAGAR NÃO PROCESSADOS COM DISPONIBILIDADE DE CAIXA	INSCRITOS	CANCELADOS/PRESCRITOS	PAGOS	A PAGAR	PARCELA CONSIDERADA NO LIMITE
Inscritos em 2016	0,00	0,00	0,00	0,00	0,00
Inscritos em 2015	0,00	0,00	0,00	0,00	0,00
Inscritos em 2014	0,00	0,00	0,00	0,00	0,00
Inscritos em 2013	0,00	0,00	0,00	0,00	0,00
Inscritos em exercícios anteriores a 2013	0,00	0,00	0,00	0,00	0,00
TOTAL (VIII)	0,00	0,00	0,00	0,00	0,00

RESTOS A PAGAR CANCELADOS OU PRESCRITOS



Ceará
 Governo Municipal de Limoeiro do Norte
 Consolidado

RELATÓRIO RESUMIDO DA EXECUÇÃO ORÇAMENTÁRIA
 DEMONSTRATIVO DAS RECEITAS DE IMPOSTOS E
 DAS DESPESAS PRÓPRIAS COM SAÚDE
 ORÇAMENTOS FISCAL E DA SEGURIDADE SOCIAL
 6º bimestre de 2017 (Novembro a Dezembro)

Pag.: 0004

CONTROLE DE RESTOS A PAGAR CANCELADOS OU PRESCRITOS PARA FINS DE APLICAÇÃO DA DISPONIBILIDADE DE CAIXA CONFORME Art 24, Par 1º, 2º	SALDO INICIAL	DESPESAS CUSTEADAS NO EXERC. DE REFERENCIA	SALDO FINAL (NÃO APLICADO)
Restos a pagar cancelados ou prescritos em 2017	0,00	0,00	0,00
Restos a pagar cancelados ou prescritos em 2016	0,00	0,00	0,00
Restos a pagar cancelados ou prescritos em 2015	0,00	0,00	0,00
Restos a pagar cancelados ou prescritos em 2014	0,00	0,00	0,00
Restos a pagar cancelados ou prescritos em exercícios anteriores a 2013	0,00	0,00	0,00
Total	0,00	0,00	0,00

CONTROLE DO VALOR REFERENTE AO PERCENTUAL MÍNIMO NÃO CUMPRIDO EM EXERCÍCIOS ANTERIORES PARA FINS DE APLICAÇÃO DOS RECURSOS VINCULADOS CONFORME ARTS 25 E 26	LIMITE NÃO CUMPRIDO		
	SALDO INICIAL	DESPESAS CUSTEADAS NO EXERC. DE REFERENCIA	SALDO FINAL (NÃO APLICADO)
Restos a pagar cancelados ou prescritos em 2017	0,00	0,00	0,00
Restos a pagar cancelados ou prescritos em 2016	0,00	0,00	0,00
Restos a pagar cancelados ou prescritos em 2015	0,00	0,00	0,00
Restos a pagar cancelados ou prescritos em 2014	0,00	0,00	0,00
Restos a pagar cancelados ou prescritos em exercícios anteriores a 2013	0,00	0,00	0,00
Total	0,00	0,00	0,00

DESPESAS COM SAÚDE (por subfunção)	DOTAÇÃO INICIAL	DOTAÇÃO ATUALIZADA	DESPESAS EMPENHADAS		DESPESAS LIQUIDADAS		INSCRITAS EM RESTOS A PAGAR NÃO PROCESSADOS
			ATÉ O BIMESTRE (1)	% (1/total 1)x100	ATÉ O BIMESTRE (m)	% (m/total m)x100	
Atenção básica	7.073.150,00	9.134.825,00	8.200.721,90	28,20	8.200.721,90	28,50	0,00
Assistência hospitalar e ambulatorial	8.836.090,72	12.468.005,72	10.853.700,37	37,32	10.718.823,01	37,25	134.877,36
Suporte profilático e terapêutico	529.000,00	529.000,00	150.988,04	0,52	150.988,04	0,52	0,00
Vigilância sanitária	1.453.000,00	1.418.400,00	964.944,75	3,32	964.944,75	3,35	0,00
Vigilância epidemiológica	0,00	0,00	0,00	0,00	0,00	0,00	0,00
Alimentação e nutrição	0,00	0,00	0,00	0,00	0,00	0,00	0,00





Ceará
 Governo Municipal de Limoeiro do Norte
 Consolidado


RELATÓRIO RESUMIDO DA EXECUÇÃO ORÇAMENTÁRIA
 DEMONSTRATIVO DAS RECEITAS DE IMPOSTOS E
 DAS DESPESAS PRÓPRIAS COM SAÚDE
 ORÇAMENTOS FISCAL E DA SEGURIDADE SOCIAL
 6º bimestre de 2017 (Novembro a Dezembro)

Pag.: 0005

Outras subfunções	7.225.500,00	9.899.379,00	8.911.298,26	30,64	8.743.209,05	30,38	168.089,21
TOTAL DE DESPESAS	25.116.740,72	33.449.609,72	29.081.653,32	100,00	28.778.686,75	100,00	302.966,57

FONTE: SISTEMA: Aspec Informática - UNIDADE RESPONSÁVEL: Prefeitura Municipal de Limoeiro do Norte - DATA DA EMISSÃO: 25/01/2018 - HORA DA EMISSÃO: 14:12:16


 JOSÉ MARIA DE OLIVEIRA LUCENA,
 PREFEITO MUNICIPAL

 ANTÔNIO JORIVAN FILHO
 SECRETÁRIO MUNICIPAL DA SEGEF


 ASCONJ - ACESSORIA CONTÁBIL SS - EPP
 CONTADOR
 José Wlerson Bandeira Damasceno
 CPF: 245.276.293-87
 CRC-CE 023745/0-6



Ceará
 Governo Municipal de Limoeiro do Norte
 Consolidado

RELATÓRIO RESUMIDO DA EXECUÇÃO ORÇAMENTÁRIA
 DEMONSTRATIVO DAS PARCERIAS PÚBLICO-PRIVADAS
 ORÇAMENTOS FISCAL E DA SEGURIDADE SOCIAL
 6º bimestre de 2017 (Novembro a Dezembro)

Pag.: 0001

RREO - Anexo 13 (Lei no. 11.079 de 30.12.2004, arts 22,25 e 28)

R\$ 1,00

IMPACTOS DAS CONTRATAÇÕES DE PPP	SALDO TOTAL EM 31 DE DEZEMBRO DO EXERCÍCIO ANTERIOR	REGISTROS EFETUADOS EM EXERCÍCIO 2017	
		No bimestre	Até o bimestre
TOTAL DE ATIVOS			
Ativos constituídos pela SPE			
TOTAL DE PASSIVOS			
Obrigações decorrentes de ativos constituídos pela SPE			
Provisões de PPP			
Outros passivos			
ATOS POTENCIAIS PASSIVOS			
Obrigações contratuais			
Garantias concedidas			

DESPESAS DE PPP	EXERCÍCIO ANTERIOR	EXERCÍCIO CORRENTE (EC)	<EC + 1>	<EC + 2>	<EC + 3>	<EC + 4>	<EC + 5>	<EC + 6>	<EC + 7>	<EC + 8>	<EC + 9>
Do ente federado, exceto (A) - (I)											
Das estatais não-dependentes (A)											
TOTAL DAS DESPESAS											
PPP A CONTRATAR (II)											
RECEITA CORRENTE LÍQUIDA(RCL)(III)	0,00	105.006.126,06									
TOTAL DAS DESPESAS CONSIDERADAS PARA O LIMITE (IV=I+II)											
TOTAL DAS DESPESAS/RCL(X)(V=IV/III)	0,00	0,00									



Ceará
 Governo Municipal de Limoeiro do Norte
 Consolidado

RELATÓRIO RESUMIDO DA EXECUÇÃO ORÇAMENTÁRIO
 DEMONSTRATIVO DAS PARCERIAS PÚBLICO-PRIVADAS
 ORÇAMENTOS FISCAL E DA SEGURIDADE SOCIAL
 6º bimestre de 2017 (Novembro a Dezembro)

Pag.: 0002

Nota:

FONTE: SISTEMA: Aspec Informática - UNIDADE RESPONSÁVEL: Prefeitura Municipal de Limoeiro do Norte - DATA DA EMISSÃO: 25/01/2018 - HORA DA EMISSÃO: 14:12:38


 JOSÉ MARIA DE OLIVEIRA LUCENA,
 PREFEITO MUNICIPAL

 ASCONJ - ASSESSOR(A) CONTÁBIL SS - EPP
 CONTADOR

 ANTÔNIO JEREMIAS FILHO
 SECRETÁRIO MUNICIPAL DA SEGEF

 José Eledson Bandeira Damasceno
 CPF: 245.276.293-87
 CRC-CE 023745/0-6



Ceará
 Governo Municipal de Limoeiro do Norte
 Consolidado

RELATÓRIO RESUMIDO DA EXECUÇÃO ORÇAMENTÁRIA
 DEMONSTRATIVO SIMPLIFICADO DO REL. RESUMIDO DA EXECUÇÃO ORÇAMENTÁRIA
 ORÇAMENTOS FISCAL E DA SEGURIDADE SOCIAL
 6º bimestre de 2017 (Novembro a Dezembro)

Pag.: 0001

LRF, Art 48, Anexo XIV

R\$ 1,00

BALANÇO ORÇAMENTÁRIO	Até o Bimestre
RECEITAS	
Previsão Inicial da Receita	120.295.932,00
Previsão Atualizada da Receita	120.295.932,00
Receitas Realizadas	106.159.426,06
Deficit Orçamentário	586.926,60
Saldos de Exercícios Anteriores (Utilizados para créditos Adicionais)	0,00
DESPESAS	
Dotação inicial	120.295.932,00
Créditos Adicionais	0,00
Dotação Atualizada	120.295.932,00
Despesas Empenhadas	106.746.352,66
Despesas Liquidadas	104.570.255,18
Despesas Pagas	97.778.258,58
Superavit Orçamentário	0,00
DESPESAS POR FUNÇÃO/SUBFUNÇÃO	Até o Bimestre
Despesas Empenhadas	106.746.352,66
Despesas Liquidadas	104.570.255,18
RECEITA CORRENTE LÍQUIDA - RCL	Até o Bimestre
Receita Corrente Líquida	105.006.126,06
RECEITAS E DESPESAS DOS REGIMES DE PREVIDÊNCIA	Até o Bimestre
Regime Geral de Previdência Social	
Receitas Previdenciárias Realizadas (I)	
Despesas Previdenciárias Liquidadas (II)	
Resultado Previdenciárias (III) = (I - II)	
Regime Próprio de Previdência dos Servidores	
Receitas Previdenciárias Realizadas (IV)	0,00



Ceará
 Governo Municipal de Limoeiro do Norte
 Consolidado

RELATÓRIO RESUMIDO DA EXECUÇÃO ORÇAMENTÁRIA
 DEMONSTRATIVO SIMPLIFICADO DO REL. RESUMIDO DA EXECUÇÃO ORÇAMENTÁRIA
 ORÇAMENTOS FISCAL E DA SEGURIDADE SOCIAL
 6º bimestre de 2017 (Novembro a Dezembro)

Pag.: 0002

Despesas Previdenciárias Liquidadas (V)	0,00
Resultado Previdenciário (VI)=(IV - V)	0,00

RESULTADOS NOMINAL E PRIMÁRIO	Meta fixada no AMF da LDO (a)	Resultado apurado até o bimestre (b)	% em relação a meta (b/a)
Resultado Nominal	500.000,00	34.850.146,86	6.970,03 %
Resultado Primário	-1.083.550,00	1.950.250,32	-179,99 %

RESTOS A PAGAR POR PODER E MINISTÉRIO PÚBLICO	Inscrição	Cancelamento Até o Bimestre	Pagamento Até o Bimestre	Saldo a Pagar
RESTOS A PAGAR PROCESSADOS				
Poder Executivo	27.263.271,69	2.570.630,93	5.173.866,73	20.906.360,65
Poder Legislativo	2.793,52	1.510,00	1.283,52	0,00
Poder Judiciário	0,00	0,00	0,00	0,00
Ministério Público	0,00	0,00	0,00	0,00
RESTOS A PAGAR NÃO PROCESSADOS				
Poder Executivo	6.425.991,07	2.721.420,55	38.939,10	255.885,43
Poder Legislativo	3.112,75	1.510,00	92,75	0,00
Poder Judiciário	0,00	0,00	0,00	0,00
Ministério Público	0,00	0,00	0,00	0,00
TOTAL	33.695.169,03	5.295.071,48	5.214.182,10	21.162.246,08

Limites Constitucionais Anuais



Ceará
 Governo Municipal de Limoeiro do Norte
 Consolidado

RELATÓRIO RESUMIDO DA EXECUÇÃO ORÇAMENTÁRIA
 DEMONSTRATIVO SIMPLIFICADO DO REL. RESUMIDO DA EXECUÇÃO ORÇAMENTÁRIA
 ORÇAMENTOS FISCAL E DA SEGURIDADE SOCIAL
 6º bimestre de 2017 (Novembro a Dezembro)

Pag.: 0003

DESPESAS COM AÇÕES TÍPICAS DE MANUTENÇÃO E DESENVOLVIMENTO DO ENSINO	Valor Apurado Até o Bimestre	% Mínimo a Aplicar no Exercício	% Aplicado Até o Bimestre
Mínimo Anual de <18%/25%> das receitas de impostos na manutenção e Desenvolvimento do Ensino	11.589.741,39	25%	21,81
Mínimo Anual de 60% do FUNDEB na Remuneração do Magistério com Ensino Fundamental e Médio	20.597.747,51	60%	84,93
Mínimo Anual de 60% do FUNDEB na Remuneração do Magistério com Educ. Infantil e Ensino Fundamental	0,00	60%	0,00
Complementação da União ao FUNDEB	5.837.723,87	R\$4.500.000,00	129,73

RECEITAS DE OPERAÇÕES DE CRÉDITO E DESPESAS DE CAPITAL	Valor Apurado Até o Bimestre	Saldo a Realizar
Receitas de operações de Crédito	0,00	3.118.500,00
Despesa de Capital Líquida	5.658.182,12	2.406.378,09

PROJEÇÃO ATUARIAL DOS REGIMES DE PREVIDÊNCIA	EXERCÍCIO	10º. EXERCÍCIO	20º. EXERCÍCIO	35º. EXERCÍCIO
Regime Geral de Previdência Social				
Receitas Previdenciárias (I)				
Despesas Previdenciárias (II)				
Resultado Previdenciário (I - II)				
Regime Próprio de Previdência Social dos Servidores Públicos				
Receitas Previdenciárias (IV)	0,00	0,00	0,00	0,00
Despesas Previdenciárias (V)	0,00	0,00	0,00	0,00
Resultado Previdenciário (IV - V)	0,00	0,00	0,00	0,00

RECEITAS DA ALIENAÇÃO DE ATIVOS E APLICAÇÃO DOS RECURSOS	Valor Apurado Até o Bimestre	Saldo a Realizar



Ceará
 Governo Municipal de Limoeiro do Norte
 Consolidado

RELATÓRIO RESUMIDO DA EXECUÇÃO ORÇAMENTÁRIA
 DEMONSTRATIVO SIMPLIFICADO DO REL. RESUMIDO DA EXECUÇÃO ORÇAMENTÁRIA
 ORÇAMENTOS FISCAL E DA SEGURIDADE SOCIAL
 6º bimestre de 2017 (Novembro a Dezembro)

Pag.: 0004

Receita de Capital Resultante da Alienação de Ativos	0,00	73.390,00
Aplicação dos Recursos da Alienação de Ativos		

DESPESAS COM AÇÕES E SERVIÇOS PÚBLICOS DE SAÚDE	Valor Apurado Até o Bimestre	Limites Constitucionais Anuais	
		% Mínimo a Aplicar no Exercício	% Aplicado Até o Bimestre
Despesas com Ações e Serviço Público de Saúde executadas com recursos de impostos	8.840.368,18	15,00 %	19,38 %

DESPESAS DE CARÁTER CONTINUADO DERIVADAS DE PPP	Valor Apurado no Exercício Corrente
Despesas de Caráter Continuoado Derivadas de PPP	
Total das Despesas / RCL (%)	%

FONTE: SISTEMA: Aspec Informática - UNIDADE RESPONSÁVEL: Prefeitura Municipal de Limoeiro do Norte - DATA DA EMISSÃO: 25/01/2018 - HORA DA EMISSÃO: 14:15:28

JOSÉ MARIA DE OLIVEIRA LUCENA,
 PREFEITO MUNICIPAL

ASCONJ - ASSESSORIA CONTÁBIL SS - EPP
 CONTADOR

ANTÔNIO JUREVAN FILHO
 SECRETÁRIO MUNICIPAL DA SEGEF

José Gleidson Bandeira Damasceno
 CPF: 245.276.293-87
 CRC-CE 023745/0-6



Ceará
 Governo Municipal de Limoeiro do Norte
 Consolidado

RELATÓRIO RESUMIDO DA EXECUÇÃO ORÇAMENTÁRIA
 DEMONSTRATIVO DAS RECEITAS DE OPERAÇÕES DE CRÉDITO E DESPESAS DE CAPITAL
 ORÇAMENTO FISCAL E DA SEGURIDADE SOCIAL
 6º bimestre de 2017 (Novembro a Dezembro)

Pag.: 0001

RREO - ANEXO 9 (LRF, Art.53, parágrafo 1, inciso I) R\$ 1,00

RECEITAS	PREVISÃO ATUALIZADA (a)	RECEITAS REALIZADAS			SALDO NÃO REALIZADO (a-b)
		(b)			
RECEITAS DE OPERAÇÕES DE CRÉDITO (I)	3.118.500,00	0,00			3.118.500,00
DESPESAS	DOTAÇÃO ATUALIZADA (d)	DESPESAS EMPENHADAS (e)	DESPESAS LIQUIDADAS	EXECUTAR INSCRITAS EM RESTOS A PAGAR NÃO PROCESSADOS	SALDO NÃO EXECUTADO (F) = (d - e)
(-)Incentivos Fiscais a Contribuinte	0,00	0,00	0,00	0,00	0,00
(-)Incentivos Fiscais a Contribuinte por Instituições Financeiras	0,00	0,00	0,00	0,00	0,00
DESPESAS DE CAPITAL LÍQUIDAS (II)	8.064.560,21	5.658.182,12	4.929.701,78	728.480,34	2.406.378,09
RESULTADO PARA APURAÇÃO DA REGRA DE OURO (III)=(I-II)	-4.946.060,21	-5.658.182,12			712.121,91

FONTE: SISTEMA: Aspec Informática - UNIDADE RESPONSÁVEL: Prefeitura Municipal de Limoeiro do Norte - DATA DA EMISSÃO: 25/01/2018 - HORA DA EMISSÃO: 15:33:49

JOSÉ MARIA DE OLIVEIRA LUCENA,
 PREFEITO MUNICIPAL

ASCONJ - ASSESSORIA CONTÁBIL SS - EPP
 CONTADOR

José Gleidson Bandeira Damasceno
 CPF: 245.276.293-87
 CRC-CE 023745/0-6



Ceará
 Governo Municipal de Limoeiro do Norte
 Consolidado

RELATÓRIO RESUMIDO DA EXECUÇÃO ORÇAMENTÁRIA
 DEMONSTRATIVO DAS RECEITAS DE OPERAÇÕES DE CRÉDITO E DESPESAS DE CAPITAL
 ORÇAMENTO FISCAL E DA SEGURIDADE SOCIAL
 6º bimestre de 2017 (Novembro a Dezembro)

Pag.: 0002

RREO - ANEXO 9 (LRF, Art.53, parágrafo 1, inciso I)

R\$ 1,00



 ANTÔNIO BERRIVAN FILHO
 SECRETÁRIO MUNICIPAL DA SEGEF



Ceará
 Governo Municipal de Limoeiro do Norte
 Consolidado

RELATÓRIO RESUMIDO DA EXECUÇÃO ORÇAMENTÁRIA
 DEMONSTRATIVO DA RECEITA DE ALIENAÇÃO DE ATIVOS E APLICAÇÃO DOS RECURSOS
 ORÇAMENTO FISCAL E DA SEGURIDADE SOCIAL
 6º bimestre de 2017 (Novembro a Dezembro)

Pag.: 0001


RREO - ANEXO 11 (LRF, Art.53, parágrafo 1º inciso III)

R\$ 1,00

RECEITAS	PREVISÃO ATUALIZADA (a)	RECEITAS REALIZADAS (b)	SALDO A REALIZAR (c)=(a-b)
RECEITAS DE CAPITAL - ALIENAÇÃO DE ATIVOS (I)	73.390,00	0,00	73.390,00
Alienação de bens móveis	73.390,00	0,00	73.390,00
Alienação de bens imóveis	0,00	0,00	0,00

DESPESAS	DOTAÇÃO ATUALIZADA (d)	DESPESAS EMPENHADAS (e)	DESPESAS LIQUIDADAS	DESPESAS PAGAS (f)	DESPESAS INSCRITAS EM RESTOS A PAGAR NÃO PROCESSADOS	PAGAMENTO DE RESTOS A PAGAR (g)	SALDO A PAGAR (h)=(d-e)
APLICAÇÃO DOS RECURSOS DA ALIENAÇÃO DE ATIVOS							
DESPESAS DE CAPITAL							
Investimentos							
Inversões financeiras							
Amortização de dívidas							
DESPESAS CORRENTES DO REGIME DE PREVIDÊNCIA							
Regime Próprio de Previdência dos Servidores							
SALDO FINANCEIRO A APLICAR	EXERCÍCIO (2016) (i)	EXERCÍCIO (2017) (j) = (Ib) - (IIf+IIg)		SALDO ATUAL (k)=(IIIi+IIIj)			
VALOR (III)							

FONTE: SISTEMA: Aspec Informática - UNIDADE RESPONSÁVEL: Prefeitura Municipal de Limoeiro do Norte - DATA DA EMISSÃO: 25/01/2018 - HORA DA EMISSÃO: 14:16:18



Ceará
 Governo Municipal de Limoeiro do Norte
 Consolidado

RELATÓRIO RESUMIDO DA EXECUÇÃO ORÇAMENTÁRIA
 DEMONSTRATIVO DA RECEITA DE ALIENAÇÃO DE ATIVOS E APLICAÇÃO DOS RECURSOS
 ORÇAMENTO FISCAL E DA SEGURIDADE SOCIAL
 6º bimestre de 2017 (Novembro a Dezembro)

Pag.: 0002

RREO - ANEXO 11 (LRF, Art.53, parágrafo 1º inciso III)

 JOSÉ MARIA DE OLIVEIRA LUCENA
 PREFEITO MUNICIPAL

 ASCONJ - ASSESSORIA CONTÁBIL SS - EPP
 CONTADOR

 ANTÔNIO DEKRIVAN FILHO
 SECRETARIO MUNICIPAL DA SEGEF

José Wledson Bandeira Damasceno
 CPF: 245.276.293-87
 CRC-CE 023745/0-6

R\$ 1,00



Ceará
 Governo Municipal de Limoeiro do Norte
 Consolidado

RELATÓRIO RESUMIDO DA EXECUÇÃO ORÇAMENTÁRIA
 DEMONSTRATIVO DA PROJEÇÃO ATUARIAL DO REGIME PRÓPRIO DE PREVIDÊNCIA SOCIAL DOS SERVIDORES PÚBLICOS
 ORÇAMENTOS FISCAL E DA SEGURIDADE SOCIAL
 6º bimestre de 2017 (Novembro a Dezembro)

Pag.: 0001

RREO - ANEXO 10 (LRF, Art 53, § 1o. inciso II)

R\$ 1,00

EXERCÍCIO	RECEITAS PREVIDENCIÁRIAS (a)	DESPESAS PREVIDENCIÁRIAS (b)	RESULTADO PREVIDENCIÁRIO (c)=(a-b)	SALDO FINANCEIRO DO EXERCÍCIO (d)=(d' do exercício anterior) + (c)
2016	0,00	0,00	0,00	0,00
2017	0,00	0,00	0,00	0,00
2018	0,00	0,00	0,00	0,00
2019	0,00	0,00	0,00	0,00
2020	0,00	0,00	0,00	0,00
2021	0,00	0,00	0,00	0,00
2022	0,00	0,00	0,00	0,00
2023	0,00	0,00	0,00	0,00
2024	0,00	0,00	0,00	0,00
2025	0,00	0,00	0,00	0,00
2026	0,00	0,00	0,00	0,00
2027	0,00	0,00	0,00	0,00
2028	0,00	0,00	0,00	0,00
2029	0,00	0,00	0,00	0,00
2030	0,00	0,00	0,00	0,00
2031	0,00	0,00	0,00	0,00
2032	0,00	0,00	0,00	0,00
2033	0,00	0,00	0,00	0,00
2034	0,00	0,00	0,00	0,00
2035	0,00	0,00	0,00	0,00
2036	0,00	0,00	0,00	0,00
2037	0,00	0,00	0,00	0,00
2038	0,00	0,00	0,00	0,00
2039	0,00	0,00	0,00	0,00
2040	0,00	0,00	0,00	0,00
2041	0,00	0,00	0,00	0,00
2042	0,00	0,00	0,00	0,00
2043	0,00	0,00	0,00	0,00
2044	0,00	0,00	0,00	0,00



Ceará
 Governo Municipal de Limoeiro do Norte
 Consolidado

RELATÓRIO RESUMIDO DA EXECUÇÃO ORÇAMENTÁRIA
 ATUARIAL DO REGIME PRÓPRIO DE PREVIDÊNCIA SOCIAL DOS SERVIDORES PÚBLICOS
 ORÇAMENTOS FISCAL E DA SEGURIDADE SOCIAL
 6º bimestre de 2017 (Novembro a Dezembro)

Pag.: 0002

2045	0,00	0,00	0,00	0,00
2046	0,00	0,00	0,00	0,00
2047	0,00	0,00	0,00	0,00
2048	0,00	0,00	0,00	0,00
2049	0,00	0,00	0,00	0,00
2050	0,00	0,00	0,00	0,00
2051	0,00	0,00	0,00	0,00
2052	0,00	0,00	0,00	0,00
2053	0,00	0,00	0,00	0,00
2054	0,00	0,00	0,00	0,00
2055	0,00	0,00	0,00	0,00
2056	0,00	0,00	0,00	0,00
2057	0,00	0,00	0,00	0,00
2058	0,00	0,00	0,00	0,00
2059	0,00	0,00	0,00	0,00
2060	0,00	0,00	0,00	0,00
2061	0,00	0,00	0,00	0,00
2062	0,00	0,00	0,00	0,00
2063	0,00	0,00	0,00	0,00
2064	0,00	0,00	0,00	0,00
2065	0,00	0,00	0,00	0,00
2066	0,00	0,00	0,00	0,00
2067	0,00	0,00	0,00	0,00
2068	0,00	0,00	0,00	0,00
2069	0,00	0,00	0,00	0,00
2070	0,00	0,00	0,00	0,00
2071	0,00	0,00	0,00	0,00
2072	0,00	0,00	0,00	0,00
2073	0,00	0,00	0,00	0,00
2074	0,00	0,00	0,00	0,00
2075	0,00	0,00	0,00	0,00
2076	0,00	0,00	0,00	0,00
2077	0,00	0,00	0,00	0,00
2078	0,00	0,00	0,00	0,00
2079	0,00	0,00	0,00	0,00
2080	0,00	0,00	0,00	0,00



Ceará
 Governo Municipal de Limoeiro do Norte
 Consolidado

RELATÓRIO RESUMIDO DA EXECUÇÃO ORÇAMENTÁRIA
 ATUARIAL DO REGIME PRÓPRIO DE PREVIDÊNCIA SOCIAL DOS SERVIDORES PÚBLICOS
 ORÇAMENTOS FISCAL E DA SEGURIDADE SOCIAL
 6º bimestre de 2017 (Novembro a Dezembro)

Pag.: 0003

2081	0,00	0,00	0,00	0,00
2082	0,00	0,00	0,00	0,00
2083	0,00	0,00	0,00	0,00
2084	0,00	0,00	0,00	0,00
2085	0,00	0,00	0,00	0,00
2086	0,00	0,00	0,00	0,00
2087	0,00	0,00	0,00	0,00
2088	0,00	0,00	0,00	0,00
2089	0,00	0,00	0,00	0,00
2090	0,00	0,00	0,00	0,00

FONTE: SISTEMA: Aspec Informática - UNIDADE RESPONSÁVEL: Prefeitura Municipal de Limoeiro do Norte - DATA DA EMISSÃO: 25/01/2018 - HORA DA EMISSÃO: 14:16:34

 JOSÉ MARIA DE OLIVEIRA LUCENA,
 PREFEITO MUNICIPAL

 ANTONIO JERRIVAN FILHO
 SECRETÁRIO MUNICIPAL DA SEGEF

 ASCONJ - ASSESSOR(A) CONTÁBIL SS - EPP
 CONTADOR

José Gledson Bandeira Damasceno
 CPF: 245.276.293-87
 CRC-CE 023745/0-6

RELATÓRIO DE GESTÃO FISCAL (3º QUADRIMESTRE DE 2017)



Ceará
Governo Municipal de Limoeiro do Norte
Consolidado

RELATÓRIO DE GESTÃO FISCAL
DEMONSTRATIVO DA DESPESA COM PESSOAL
ORÇAMENTO FISCAL E DA SEGURIDADE SOCIAL
3º trimestre de 2017 (até Dezembro)

Pag.: 0001

RGF-ANEXO 1 (LRF, art. 55, inciso I, alínea 'a')

R\$ 1,00

DESPESA COM PESSOAL	DESPESAS EXECUTADAS	
	(Últimos 12 Meses)	
	Liquidadas (a)	Inscritas em restos a pagar não processados (b)
DESPESA BRUTA COM PESSOAL (I)	54.553.091,83	204.247,58
Pessoal ativo	54.245.490,41	204.247,58
Pessoal inativo e pensionista	307.601,42	0,00
Outras despesas de pessoal decorrentes de contratos de terceirização (Par. 1º do art. 18 da LRF)	0,00	0,00
DESPESA NÃO COMPUTADAS (parag. 1º do art. 19 da LRF) (II)	126.297,01	15.750,00
Indenizações por demissão e incentivos à demissão voluntária	5.982,96	0,00
Decorrentes de decisão judicial de período anterior ao da apuração	67.714,10	15.750,00
Despesas de exercícios anteriores de período anterior ao da apuração	52.599,95	0,00
Inativos e pensionistas com recursos vinculados	0,00	0,00
DESP. LÍQ. COM PESSOAL (III)=(I-II)	54.426.794,82	188.497,58
APURAÇÃO DO CUMPRIMENTO DO LIMITE LEGAL		
	VALOR	% SOBRE RCL AJUSTADA
RECEITA CORRENTE LÍQUIDA - RCL(IV)	105.006.126,06	-
(-) Transferência obrigatória da união relativas às emendas individuais (V) (§13, art. 166 da CF)	0,00	0,00 % (*)
= RECEITA CORRENTE LÍQUIDA AJUSTADA - (VI)	105.006.126,06	100,00 %
DESPESA TOTAL COM PESSOAL - DTP (VII) = (IIIa + IIIb)	54.615.292,40	52,01 %
LIMITE MÁXIMO (VIII)(incisos I, II e III do art. 20 da LRF)	56.703.308,07	54,00 %
LIMITE PRUDENCIAL (IX) = (0,95 x VIII) (parágrafo único do art. 22 da LRF)	53.868.142,67	51,30 %



Ceará
Governo Municipal de Limoeiro do Norte
Consolidado

RELATÓRIO DE GESTÃO FISCAL
DEMONSTRATIVO DA DESPESA COM PESSOAL
ORÇAMENTO FISCAL E DA SEGURIDADE SOCIAL
3º trimestre de 2017 (até Dezembro)

Pag.: 0002

LIMITE DE ALERTA (X) = (0,90 x VIII) (inciso II do Par. 1º do art. 59 da LRF) | 51.032.977,26 | 48,60 %

FONTE: SISTEMA: Aspec Informática - UNIDADE RESPONSÁVEL: Prefeitura Municipal de Limoeiro do Norte - DATA DA EMISSÃO: 25/01/2018 - HORA DA EMISSÃO: 14:17:22

Nota: Durante o exercício, somente as despesas liquidadas são consideradas executadas. No encerramento do exercício, as despesas não liquidadas inscritas em restos a pagar não processados são também consideradas executadas. Dessa forma, para maior transparência, as despesas executadas estão segregadas em:

- a) Despesas liquidadas, consideradas aquelas em que houve a entrega do material ou serviço, nos termos do art. 63 da Lei 4.320/64
b) Despesas empenhadas mas não liquidadas, inscritas em Restos a Pagar não processados, consideradas liquidadas no encerramento do exercício, por força inciso II do art. 35 da Lei 4.320/64

JOSÉ MARIA DE OLIVEIRA LUCENA,
PREFEITO MUNICIPAL

ASCONJ - ASSESSORIA CONTÁBIL SS - EPP
CONTADOR

José Wladson Bandeira Bamesceno
CPF: 245.276.293-87
CRC-CE 023745/0-6

ANTÔNIO FERREIRA FILHO
SECRETÁRIO MUNICIPAL DA SEGEF



Ceará
 Governo Municipal de Limoeiro do Norte
 Consolidado

RELATÓRIO DE GESTÃO FISCAL
 DEMONSTRATIVO DA DÍVIDA CONSOLIDADA LÍQUIDA
 ORÇAMENTO FISCAL E DA SEGURIDADE SOCIAL
 3º quadrimestre de 2017 (até Dezembro)

Pag.: 0001

RGF - ANEXO 2 (LRF, Art. 55, inciso I, alínea 'b')

R\$ 1,00

	SALDO DO EXERCÍCIO 2016	SALDO DO EXERCÍCIO 2017		
		Até o 1º Quadrimestre	Até o 2º Quadrimestre	Até o 3º Quadrimestre
DÍVIDA CONSOLIDADA				
DÍVIDA CONSOLIDADA - DC (I)	37.431.929,97	36.866.666,76	35.739.323,54	72.327.843,70
Dívida mobiliária	0,00	0,00	0,00	0,00
Dívida contratual	37.431.929,97	36.866.666,76	35.739.323,54	72.327.843,70
Emprestimos	0,00	0,00	0,00	0,00
Internos	0,00	0,00	0,00	0,00
Externos	0,00	0,00	0,00	0,00
Reestruturação da dívida de estados e municípios	0,00	0,00	0,00	0,00
Financiamentos	0,00	0,00	0,00	0,00
Internos	0,00	0,00	0,00	0,00
Externos	0,00	0,00	0,00	0,00
Parcelamento e renegociação de dívidas	37.431.929,97	36.866.666,76	35.739.323,54	72.327.843,70
De tributos	634.209,45	437.522,91	258.141,39	1.577.007,19
De contribuições previdenciárias	36.797.720,52	36.339.232,43	35.434.042,71	70.700.719,05
De demais contribuições sociais	0,00	0,00	0,00	0,00
Do FGTS	0,00	27.981,47	27.981,47	27.981,47
Com instituição não financeira	0,00	61.929,95	19.157,97	22.135,99
Demais dívidas contratuais	0,00	0,00	0,00	0,00
Precatórios posteriores a 05/05/2000 (inclusive) - Vencidos e não pagos	0,00	0,00	0,00	0,00
Outras dívidas	0,00	0,00	0,00	0,00
DEDUÇÕES (II)	5.177.637,95	5.196.115,97	5.318.749,07	5.201.268,83
Disponibilidade de caixa	0,00	0,00	0,00	0,00
Disponibilidade de caixa bruta	6.178.614,51	10.905.849,52	10.486.351,07	9.510.398,94
(-) Restos a pagar processados (exceto precatórios)	27.263.271,69	24.497.457,89	24.557.436,31	27.698.357,25
Demais haveres financeiros	5.177.637,95	5.196.115,97	5.318.749,07	5.201.268,83
DÍVIDA CONSOLIDADA LÍQUIDA (III) = (I - II)	32.254.292,02	31.670.550,79	30.420.574,47	67.126.574,87



Ceará
 Governo Municipal de Limoeiro do Norte
 Consolidado

RELATÓRIO DE GESTÃO FISCAL
 DEMONSTRATIVO DA DÍVIDA CONSOLIDADA LÍQUIDA
 ORÇAMENTO FISCAL E DA SEGURIDADE SOCIAL
 3º quadrimestre de 2017 (até Dezembro)

Pag.: 0002

Receita corrente líquida - RCL	0,00	31.076.280,32	67.080.507,31	105.006.126,06
% da DC sobre a RCL (I/RCL)	0,00%	118,63%	53,28%	68,88%
% da DCL sobre a RCL (III/RCL)	0,00%	101,91%	45,35%	63,93%
Limite definido por resolução do Senado Federal (%)	120,00	37.291.536,38	80.496.608,77	126.007.351,27
Limite de alerta (inciso III do par.1º do art.59 da LRF) (%)	108,00	33.562.382,75	72.446.947,89	113.406.616,14

OUTROS VALORES NÃO INTEGRANTES DA DÍVIDA CONSOLIDADA

Precatórios anteriores a 05/05/2000	0,00	0,00	0,00	0,00
Precatórios posteriores a 05/05/2000	0,00	0,00	0,00	0,00
Passivo atuarial	0,00	0,00	0,00	0,00
Insuficiência financeira	21.084.657,18	13.591.608,37	18.187.958,31	4.024.564,40
Depósitos	3.461.232,82	4.385.344,03	5.323.350,57	2.431.982,91
Restos a pagar não processados de exercícios anteriores	408.389,50	385.289,50	369.357,65	0,00
Antecipação de receita orçamentária - ARO	0,00	0,00	0,00	0,00

FONTE: SISTEMA: Aspec Informática - UNIDADE RESPONSÁVEL: Prefeitura Municipal de Limoeiro do Norte - DATA DA EMISSÃO: 25/01/2018 - HORA DA EMISSÃO: 14:18:46

NOTA: Os valores da Câmara não estão contemplados neste relatório.



Ceará
 Governo Municipal de Limoeiro do Norte
 Consolidado

RELATÓRIO DE GESTÃO FISCAL
 DEMONSTRATIVO DA DÍVIDA CONSOLIDADA LÍQUIDA
 ORÇAMENTO FISCAL E DA SEGURIDADE SOCIAL
 3º quadrimestre de 2017 (até Dezembro)

Pag.: 0003



 JOSÉ MARIA DE OLIVEIRA LUCENA
 PREFEITO MUNICIPAL



 ASCONJ - ASSESSORIA CONTÁBIL SS - EPP
 CONTADOR



 ANTÔNIO JERREVAN FILHO
 SECRETARIO MUNICIPAL DA SEGEF

José Gledson Bandeira Damasceno
 CPF: 245.276.293-87
 CRC-CE 023745/0-6



Ceará
 Governo Municipal de Limoeiro do Norte
 Consolidado

RELATÓRIO DE GESTÃO FISCAL
 DEMONSTRATIVO DAS GARANTIAS E CONTRAGARANTIAS DE VALORES
 ORÇAMENTOS FISCAL E DA SEGURIDADE SOCIAL
 3º quadrimestre de 2017 (até Dezembro)

Pag.: 0001

RGF - ANEXO 3 (LRF, art. 55, inciso I, alínea 'c' e art. 40 § 1o.)

R\$ 1,00

GARANTIAS CONCEDIDAS	SALDO DO EXERCÍCIO ANTERIOR	SALDOS DO EXERCÍCIO ATUAL		
		Até o 1o. Quadrimestre	Até o 2o. Quadrimestre	Até o 3o. Quadrimestre
EXTERNAS (I)				
Aval ou Fiança em Operações de Crédito				
Outras Garantias nos Termos da LRF				
INTERNAS (II)				
Aval ou Fiança em Operações de Crédito				
Outras Garantias nos Termos da LRF				
TOTAL DAS GARANTIAS CONCEDIDAS (III) = (I + II)				
RECEITA CORRENTE LÍQUIDA - RCL (IV)	0,00	31.076.280,32	67.080.507,31	105.006.126,06
% DO TOTAL DAS GARANTIAS SOBRE A RCL	0,00%	0,00%	0,00%	0,00%
LIMITE DEFINIDO POR RESOLUÇÃO DO SENADO FEDERAL - <math>\%>	22,00%	22,00%	22,00%	22,00%
LIMITE DE ALERTA (Inciso III do paragraf. 1º do art.59 da LRF) (%)	19,80%	19,80%	19,80%	19,80%

CONTRAGARANTIAS RECEBIDAS	SALDO DO EXERCÍCIO ANTERIOR	SALDOS DO EXERCÍCIO ATUAL		
		Até o 1o. Quadrimestre	Até o 2o. Quadrimestre	Até o 3o. Quadrimestre
EXTERNAS (V)				
Aval ou Fiança em Operações de Crédito				
Outras Garantias nos Termos da LRF				
INTERNAS (VI)				
Aval ou Fiança em Operações de Crédito				
Outras Garantias nos Termos da LRF				



Ceará
 Governo Municipal de Limoeiro do Norte
 Consolidado

RELATÓRIO DE GESTÃO FISCAL
 DEMONSTRATIVO DAS GARANTIAS E CONTRAGARANTIAS DE VALORES
 ORÇAMENTOS FISCAL E DA SEGURIDADE SOCIAL
 3º quadrimestre de 2017 (até Dezembro)

Pag.: 0002

RGF - ANEXO 3 (LRF, art. 55, inciso I, alínea 'c' e art. 40 § 1o.)

R\$ 1,00

TOTAL DAS CONTRAGARANTIAS CONCEDIDAS (VII) = (V + VI)

FONTE: SISTEMA: Aspec Informática - UNIDADE RESPONSÁVEL: Prefeitura Municipal de Limoeiro do Norte - DATA DA EMISSÃO: 25/01/2018 - HORA DA EMISSÃO: 14:19:16

Medidas corretivas:

Nota: Inclui garantias concedidas por meio de Fundos

 JOSÉ MARIA DE OLIVEIRA LUCENA,
 PREFEITO MUNICIPAL

 ASCONJ - ASSESSORA CONTÁBIL SS - EPP
 CONTADOR

 ANTÔNIO SERRIVAN FILHO
 SECRETÁRIO MUNICIPAL DA SEGEF

José Gleison Bandeira Damasceno
 CPF: 245.276.293-87
 CRC-CE 023745/0-6



Ceará
 Governo Municipal de Limoeiro do Norte
 Consolidado

RELATÓRIO DE GESTÃO FISCAL
 DEMONSTRATIVO DAS OPERAÇÕES DE CRÉDITO
 ORÇAMENTOS FISCAL E DA SEGURIDADE SOCIAL
 3º quadrimestre de 2017 (até Dezembro)

Pag.: 0001

RGF-Anexo 4 (LRF, art. 55, inciso I, alínea 'd' e inciso III, alínea 'c')

R\$ 1,00

OPERAÇÕES DE CRÉDITO	VALOR REALIZADO	
	NO QUADRIMESTRE DE REFERÊNCIA	ATÉ O QUADRIMESTRE DE REFERÊNCIA (a)
Mobiliária	0,00	0,00
Interna	0,00	0,00
Externa	0,00	0,00
Contratual	0,00	0,00
Interna	0,00	0,00
Emprestimos	0,00	0,00
Aquisição financiada de bens e arrendamento mercantil financeiro	0,00	0,00
Antecipação de receita pela venda a termo de bens e serviços	0,00	0,00
Assunção, reconhecimento e confissão de dividas (LRF, art 29, parágrafo	0,00	0,00
Operações de credito previstas no art. 7º paragrafo 3º da RSF nº 43/200	0,00	0,00
Externa	0,00	0,00
Emprestimos	0,00	0,00
Aquisição financiada de bens e arrendamento mercantil financeiro	0,00	0,00
Antecipação de receita pela venda a termo de bens e serviços	0,00	0,00
Assunção, reconhecimento e confissão de dividas (LRF, art 29, parágrafo	0,00	0,00
Operações de credito previstas no art. 7º paragrafo 3º da RSF nº 43/200	0,00	0,00
TOTAL (I)	0,00	0,00

APURAÇÃO DO CUMPRIMENTO DOS LIMITES	VALOR	% SOBRE A RCL
Receita corrente líquida - RCL	105.006.126,06	100,00 %
Operações vedadas (II)	0,00	0,00 %
Total considerado para fins da apuração do cumprimento do limite (III)=(Ia+ II)	0,00	0,00 %



Ceará
 Governo Municipal de Limoeiro do Norte
 Consolidado

RELATÓRIO DE GESTÃO FISCAL
 DEMONSTRATIVO SIMPLIFICADO DO RELATÓRIO DE GESTÃO FISCAL
 ORÇAMENTOS FISCAL E DA SEGURIDADE SOCIAL
 3º quadrimestre de 2017 (até Dezembro)

Pag.: 0001

Anexo 7 - LRF, Art. 48,

R\$ 1,00

RECEITA CORRENTE LÍQUIDA	VALOR ATÉ O BIMESTRE	
Receita Corrente Líquida	105.006.126,06	
DESPESA COM PESSOAL	VALOR	% SOBRE A RCL
Despesa Total com Pessoal - DTP	54.615.292,40	52,01%
Limite Máximo (incisos I, II e III, art. 20 da LRF) - <*>	56.703.308,07	54,00%
Limite Prudencial (parágrafo único, art. 22 da LRF) - <*>	53.868.142,67	51,30%
DÍVIDA CONSOLIDADA	VALOR	% SOBRE A RCL
Dívida Consolidada Líquida	67.126.574,87	63,93%
Limite Definido por Resolução do Senado Federal	126.007.351,27	120,00%
GARANTIA DE VALORES	VALOR	% SOBRE A RCL
Total das Garantias Concedidas	0,00	0,00%
Limite Definido por Resolução do Senado Federal	23.101.347,73	22,00%
OPERAÇÕES DE CRÉDITO	VALOR	% SOBRE A RCL
Operações de Crédito Externas e Internas	0,00	0,00%
Operações de Crédito por Antecipação da Receita	0,00	0,00%
Limite definido pelo Senado Federal para Operações de Crédito Externas e Internas	16.800.980,17	16,00%
Limite definido pelo Senado Federal para Operações de Crédito por Antecipação da Receita	7.350.428,82	7,00%
RESTOS A PAGAR	INSCRIÇÃO EM RESTOS A PAGAR NÃO PROCESSADOS	DISPONIBILIDADE DE CAIXA LÍQUIDA (ANTES DA INSCRIÇÃO EM RESTOS A PAGAR NÃO PROCESSADOS DO



Ceará
 Governo Municipal de Limoeiro do Norte
 Consolidado

RELATÓRIO DE GESTÃO FISCAL
 DEMONSTRATIVO DAS OPERAÇÕES DE CRÉDITO
 ORÇAMENTOS FISCAL E DA SEGURIDADE SOCIAL
 3º quadrimestre de 2017 (até Dezembro)

Pag.: 0002

Limite geral definido por resolução do Senado Federal para as operações de crédito internas e externa	16.800.980,17	16,00 %
Limite de alerta (inciso III do parag.1º do art.59 da LRF) - (%)	15.120.882,15	14,40 %
Operações de crédito por antecipação de receita orçamentária	0,00	0,00 %
Limite definido por resolução do Senado Federal para as operações de crédito por antecipação de recei	7.350.428,82	7,00 %

OUTRAS OPERAÇÕES QUE INTEGRAM DÍVIDA CONSOLIDADA	VALOR REALIZADO	
	NO QUADRIMESTRE DE REFERÊNCIA	ATÉ O QUADRIMESTRE DE REFERÊNCIA (a)
Parcelamento de dívidas	37.956.777,57	37.993.374,74
Tributos	1.501.485,53	1.501.485,53
Contribuições previdenciárias	36.455.292,04	36.463.907,74
FGTS	0,00	27.981,47
Operações de reestruturação e recomposição do principal de dívidas	0,00	0,00

FONTE: SISTEMA: Aspec Informática - UNIDADE RESPONSÁVEL: Prefeitura Municipal de Limoeiro do Norte - DATA DA EMISSÃO: 25/01/2018 - HORA DA EMISSÃO: 14:19:46

Nota :

JOSÉ MARIA DE OLIVEIRA LUCENA,
 PREFEITO MUNICIPAL

ASCONJ - ASSESSORIA CONTÁBIL SS - EPP
 CONTADOR

José Eterson Bandeira Damasceno
 CPF: 245.276.293-87
 CRC-CE 023745/0-6

ANTÔNIO ARRIVAN FILHO
 SECRETÁRIO MUNICIPAL DA SEGEF



Ceará
 Governo Municipal de Limoeiro do Norte
 Consolidado

RELATÓRIO DE GESTÃO FISCAL
 DEMONSTRATIVO SIMPLIFICADO DO RELATÓRIO DE GESTÃO FISCAL
 ORÇAMENTOS FISCAL E DA SEGURIDADE SOCIAL
 3º quadrimestre de 2017 (até Dezembro)

Pag.: 0002

	DO EXERCÍCIO	EXERCÍCIO)
Valor total	2.176.041,35	-22.465.342,38

FONTE: SISTEMA: Aspec Informática - UNIDADE RESPONSÁVEL: Prefeitura Municipal de Limoeiro do Norte - DATA DA EMISSÃO: 25/01/2018 - HORA DA EMISSÃO: 14:23:00


 JOSÉ MARIA DE OLIVEIRA LUCENA,
 PREFEITO MUNICIPAL

 ASCONJ - ASSESSORIA CONTÁBIL SS - EPP
 CONTADOR

 ANTÔNIO JERRIWAN FILHO
 SECRETÁRIO MUNICIPAL DA SEGEF


 José Gledson Bandeira Damasceno
 CPF: 245.276.293-87
 CRC-CE 023745/0-6



Ceará
 Governo Municipal de Limoeiro do Norte
 Consolidado

RELATÓRIO DE GESTÃO FISCAL
 DEMONSTRATIVO DA DISPONIBILIDADE DE CAIXA E DOS RESTOS A PAGAR
 ORÇAMENTOS FISCAL E DA SEGURIDADE SOCIAL
 3º quadrimestre de 2017 (até Dezembro)

Pag.: 0001

Anexo 5 (LRF, Art. 55, inciso III, alínea 'a')

R\$ 1,00

IDENTIFICAÇÃO DOS RECURSOS	DISPONIBILIDADE DE CAIXA BRUTA (A)	OBRIGAÇÕES FINANCEIRAS				DISPONIBILIDADE DE CAIXA LÍQUIDA (ANTES DA INSCRIÇÃO DE RESTOS A PAGAR NÃO PROCESSADOS DO EXERCÍCIO) (F)=(A)-(B+C+D+E)	RESTOS A PAGAR NÃO LIQUIDADOS DO EXERCÍCIO	EMPENHOS NÃO LIQUIDADOS CANCELADOS (NÃO INSCRITOS POR INSUFICIÊNCIA FINANCEIRA)
		RESTOS A PAGAR LIQUIDADOS E NÃO PAGOS		RESTOS A PAGAR EMPENHADOS E NÃO LIQUIDADOS DE EXERCÍCIOS ANTERIORES (D)	DEMAIS OBRIGAÇÕES FINANCEIRAS (E)			
		DE EXERCÍCIOS ANTERIORES (B)	DO EXERCÍCIO ATUAL (C)					
Total de recursos vinculados (I)	3.652.548,95	11.043.120,71	5.723.787,85	54.330,92	2.464.135,42	-15.632.825,95	322.554,66	0,00
Área da Educação	1.665.270,19	6.494.303,66	2.929.069,29	0,00	1.828.828,07	-9.586.930,83	19.588,09	0,00
Área da Saúde	1.987.278,76	4.548.817,05	2.794.718,56	54.330,92	635.307,35	-6.045.895,12	302.966,57	0,00
Total de recursos não vinculados (II)	5.857.849,99	9.863.239,94	1.065.142,99	201.554,51	1.560.428,98	-6.832.516,43	1.853.486,69	0,00
Demais áreas	5.857.849,99	9.863.239,94	1.065.142,99	201.554,51	1.560.428,98	-6.832.516,43	1.853.486,69	0,00
Total (III)= (I+II)	9.510.398,94	20.906.360,65	6.788.930,84	255.885,43	4.024.564,40	-22.465.342,38	2.176.041,35	0,00
Regime Próprio de Previdência dos Servidores	0,00	0,00	0,00	0,00	0,00	0,00	0,00	0,00

FONTE: SISTEMA: Aspec Informática - UNIDADE RESPONSÁVEL: Prefeitura Municipal de Limoeiro do Norte - DATA DA EMISSÃO: 25/01/2018 - HORA DA EMISSÃO: 14:23:38

NOTA: A disponibilidade do RPPS está comprometida com o passivo atuarial

Os valores da Câmara não estão contemplados neste relatório.


 JOSÉ MARIA DE OLIVEIRA LUCENA
 PREFEITO MUNICIPAL

 ASCONJ - ASSESSORIA CONTÁBIL SS - EPP
 CONTADOR


 José Gledson Bandeira Damasceno
 CPF: 245.276.293-87
 CRC-CE 023745/0-6



Ceará
Governo Municipal de Limoeiro do Norte
Consolidado

RELATÓRIO DE GESTÃO FISCAL
DEMONSTRATIVO DA DISPONIBILIDADE DE CAIXA E DOS RESTOS A PAGAR
ORÇAMENTOS FISCAL E DA SEGURIDADE SOCIAL
3º quadrimestre de 2017 (até Dezembro)

Pag.: 0002


ANTÔNIO ARRIVAN FILHO
SECRETÁRIO MUNICIPAL DA SEGEF

SEÇÃO DO PODER LEGISLATIVO

SEM ATOS OFICIAIS DO PODER LEGISLATIVO



CÂMARA MUNICIPAL DE
LIMOEIRO DO NORTE

MESA DIRETORA DA CÂMARA MUNICIPAL DE LIMOEIRO DO NORTE

Geneziano de Sousa Martins,
Presidente.

Heraldo de Holanda Guimarães,
1º Secretário.

João Gledson Barreto de Oliveira,
Diretor de Secretaria.

José Valdir da Silva,
1º Vice Presidente.

Washington de Moura Lopes,
2º Secretário.

Elizângela Santos dos Reis,
Secretária.

Carlos Marcos de Sousa Nunes,
2º Vice Presidente.

Nikerly Almeida Rodrigues,
Chefe de Gabinete.
(Responsável pelas publicações do Poder Legislativo)