



Diário Oficial

do Município de Limoeiro do Norte-CE

DOM

Instituído pelo art. 100 da Lei Orgânica do Município de Limoeiro do Norte, com a nova redação dada pela Emenda 001/2017.

ANO II - Nº 319, DE 30 DE JULHO DE 2018.

SEÇÃO DO PODER EXECUTIVO

**Secretaria Municipal de Gestão, Finanças,
Orçamentos e Planejamento (SEGEF)**

PORTARIAS

PORTARIA Nº 206 - SEGEF, DE 24 DE JULHO DE 2.018. O SECRETÁRIO MUNICIPAL DE GESTÃO, FINANÇAS, ORÇAMENTOS E PLANEJAMENTO DA PREFEITURA MUNICIPAL DE LIMOEIRO DO NORTE-CE, ESTADO DO CEARÁ, no uso de suas atribuições legais, **RESOLVE: CONCEDER LICENÇA PRÊMIO POR ASSIDUIDADE**, pelo período de 01 (um) mês, a partir de 01/08/2018, à servidora **EUGÊNIA LÚCIA MALVEIRA DE MOURA**, ocupante do cargo de provimento efetivo de Agente Administrativo, lotada junto à Secretaria Municipal de Infraestrutura, Serviços Públicos e Urbanismo – SEINFRA, nos termos do art. 83 da Lei Complementar Nº 2, de 25/02/2005, conforme Processo Nº 372/17-SEGEF. Paço da Prefeitura Municipal de Limoeiro do Norte-Ce, 24 de julho de 2018. *Antonio Jerrivan Filho, Secretário Municipal de Gestão, Finanças, Orçamentos e Planejamento.*

PORTARIA Nº 207 - SEGEF, DE 25 DE JULHO DE 2.018. O SECRETÁRIO MUNICIPAL DE GESTÃO, FINANÇAS, ORÇAMENTOS E PLANEJAMENTO DA PREFEITURA MUNICIPAL DE LIMOEIRO DO NORTE-CE, ESTADO DO CEARÁ, no uso de suas atribuições legais, **RESOLVE: CONCEDER LICENÇA PRÊMIO POR ASSIDUIDADE**, pelo período de 01 (um) mês, a partir de 01/08/2018, ao servidor **JOSÉ LUIS NUNES DE FREITAS**, ocupante do cargo de provimento efetivo de Professor, lotado junto à Secretaria Municipal de Educação Básica - SEMEB, nos termos do art. 83 da Lei Complementar Nº 2,25/02/2005, conforme Processo Nº 102/18-SEGEF. Paço da Prefeitura Municipal de Limoeiro do Norte-Ce, 25 de julho de 2018. *Antonio Jerrivan Filho, Secretário Municipal de Gestão, Finanças, Orçamentos e Planejamento.*

PORTARIA Nº 208 - SEGEF, DE 25 DE JULHO DE 2.018. O SECRETÁRIO MUNICIPAL DE GESTÃO, FINANÇAS, ORÇAMENTOS E PLANEJAMENTO DA PREFEITURA MUNICIPAL DE LIMOEIRO DO NORTE-CE, ESTADO DO CEARÁ, no uso de suas atribuições legais, **RESOLVE: CONCEDER LICENÇA PRÊMIO POR ASSIDUIDADE**, pelo período de 01 (um) mês, a partir de 01/06/2018, à servidora **LUZANIRA GADELHA DE FREITAS**, ocupante do cargo de provimento efetivo de Professora, lotada junto à Secretaria Municipal de Educação Básica - SEMEB, nos termos do art. 83 da Lei Complementar Nº 2,25/02/2005, conforme Processo Nº 122/18-SEGEF. Paço da Prefeitura Municipal de Limoeiro do Norte-Ce, 25 de julho de 2018. *Antonio Jerrivan Filho, Secretário Municipal de Gestão, Finanças, Orçamentos e Planejamento.*

PORTARIA Nº 209 - SEGEF, DE 25 DE JULHO DE 2.018. O SECRETÁRIO MUNICIPAL DE GESTÃO, FINANÇAS, ORÇAMENTOS E PLANEJAMENTO DA PREFEITURA MUNICIPAL DE LIMOEIRO DO NORTE-CE, ESTADO DO CEARÁ, no uso de suas atribuições legais, **RESOLVE: CONCEDER LICENÇA PRÊMIO POR ASSIDUIDADE**, pelo período de 01 (um) mês, a partir de 01/08/2018, à servidora **MARIA DAS GRAÇAS GOMES SILVA**, ocupante do cargo de provimento efetivo de Auxiliar de Serviços Gerais, lotada junto à Secretaria Municipal de Educação Básica - SEMEB, nos termos do art. 83 da Lei Complementar Nº 2,25/02/2005, conforme Processo Nº 281/18-SEGEF. Paço da Prefeitura Municipal de Limoeiro do Norte-Ce, 25 de julho de 2018. *Antonio Jerrivan Filho, Secretário Municipal de Gestão, Finanças, Orçamentos e Planejamento.*

PORTARIA Nº 210 - SEGEF, DE 25 DE JULHO DE 2.018. O SECRETÁRIO MUNICIPAL DE GESTÃO, FINANÇAS, ORÇAMENTOS E PLANEJAMENTO DA PREFEITURA MUNICIPAL DE LIMOEIRO DO NORTE-CE, ESTADO DO CEARÁ, no uso de suas atribuições legais, **RESOLVE: CONCEDER LICENÇA PRÊMIO POR ASSIDUIDADE**, pelo período de 01 (um) mês, a partir de 01/08/2018, à servidora **FRANCISCA MARIA MAIA NOGUEIRA**, ocupante do cargo de provimento efetivo de Auxiliar de Serviços Gerais, lotada junto à Secretaria Municipal de Educação Básica - SEMEB, nos termos do art. 83 da Lei Complementar Nº Paço da Prefeitura Municipal de Limoeiro do Norte-Ce, 25 de julho de 2018. *Antonio Jerrivan Filho, Secretário Municipal de Gestão, Finanças, Orçamentos e Planejamento.*

PORTARIA Nº 211 - SEGEF, DE 25 DE JULHO DE 2.018. O SECRETÁRIO MUNICIPAL DE GESTÃO, FINANÇAS, ORÇAMENTOS E PLANEJAMENTO DA PREFEITURA MUNICIPAL DE LIMOEIRO DO NORTE-CE, ESTADO DO CEARÁ, no uso de suas atribuições legais, **RESOLVE: CONCEDER A REDUÇÃO DE 50%(CINQUENTA POR CENTO) O NÚMERO DE HORAS-ATIVIDADE**, à servidora **MARIA DE FÁTIMA CUNHA**, ocupante do cargo de provimento efetivo de Professora, lotada junto à Secretaria Municipal de Educação Básica - SEMEB, nos termos do art. 33, inciso III da Lei Municipal de nº 1.491/2009, de acordo com o Processo nº 219/18. Paço da Prefeitura Municipal de Limoeiro do Norte-Ce, 25 de julho de 2018. *Antonio Jerrivan Filho, Secretário Municipal de Gestão, Finanças, Orçamentos e Planejamento.*

PORTARIA Nº 212 - SEGEF, DE 26 DE JULHO DE 2.018. O SECRETÁRIO MUNICIPAL DE GESTÃO, FINANÇAS, ORÇAMENTOS E PLANEJAMENTO DA PREFEITURA MUNICIPAL DE LIMOEIRO DO NORTE-CE, ESTADO DO CEARÁ, no uso de suas atribuições legais, **RESOLVE: CONCEDER LICENÇA PRÊMIO POR ASSIDUIDADE**, pelo período de 02 (dois) meses, a partir de 01/08/2018, ao servidor **FRANCISCO LAURISTO DE FREITAS JÚNIOR**, ocupante do cargo de provimento efetivo de Oficial de Manutenção (Eletricista), lotado junto à Secretaria Municipal de Infraestrutura, Serviços Públicos e Urbanismo – SEINFRA, nos termos do art. 83 da Lei Complementar Nº 2, de 25/02/2005, conforme Processo Nº 323/18-SEGEF. Paço da Prefeitura Municipal de Limoeiro do Norte-Ce, 26 de julho de 2018. *Antonio Jerrivan Filho, Secretário Municipal de Gestão, Finanças, Orçamentos e Planejamento.*

PORTARIA Nº 213 - SEGEF, DE 27 DE JULHO DE 2.018. O SECRETÁRIO MUNICIPAL DE GESTÃO, FINANÇAS, ORÇAMENTOS E PLANEJAMENTO DA PREFEITURA MUNICIPAL DE LIMOEIRO DO NORTE-CE, ESTADO DO CEARÁ, no uso de suas atribuições legais, **RESOLVE: CONCEDER LICENÇA PRÊMIO POR ASSIDUIDADE**, pelo período de 01 (um) mês, a partir de 01/08/2018, à servidora **ZÉLIA MARIA NOGUEIRA MENDES DOS SANTOS**, ocupante do cargo de provimento efetivo de Agente Comunitário de Saúde, lotada junto à Secretaria Municipal de Saúde - SECSA, nos termos do art. 83 da Lei Complementar Nº 2, de 25/02/2005, conforme Processo Nº 561/17-SEGEF. Paço da Prefeitura Municipal de Limoeiro do Norte-Ce, 27 de julho de 2018. *Antonio Jerrivan Filho, Secretário Municipal de Gestão, Finanças, Orçamentos e Planejamento.*

PORTARIA Nº 214 - SEGEF, DE 27 DE JULHO DE 2.018. O SECRETÁRIO MUNICIPAL DE GESTÃO, FINANÇAS, ORÇAMENTOS E



José Maria Lucena,
Prefeito.

João Dilmar da Silva,
Vice-Prefeito.

Juliana de Holanda Lucena,
Secretária Municipal para Assuntos do
Gabinete do Prefeito.

Antônio Jerrivan Filho,
Secretário Municipal de Gestão,
Finanças, Orçamentos e Planejamento.

Deolino Júnior Ibiapina
Secretário Municipal de Saúde.

Maria de Fátima de Holanda dos Santos,
Secretária Municipal de Educação Básica.

Maria Arivan de Holanda Lucena,
Secretária Municipal de Assistência Social e
de Políticas Públicas para Mulheres, Crianças e Ado-
lescentes e Pessoas com Deficiência.

Ítalo Diógenes Holanda Bezerra,
Secretário Municipal de Infraestrutura e
Serviços Públicos.

Davi Alves de Lima,
Secretário Municipal de Cultura, Desportos
e Juventude.

Éderson Cleiton da Costa Castro,
Secretário Municipal de Atividades Econômicas,
Recursos Hídricos e Energéticos e Meio Ambiente.

Alane de Holanda Nunes Maia,
Secretária Municipal de Urbanismo

Eriano Marcos Araújo da Costa,
Procurador Geral do Município.

Composição, Produção e Edição

Daniel da Silva Freitas,
Chefe do Departamento de Tecnologia da
Informação.



**Diário Oficial do Município de
Limoeiro do Norte**

End.: Rua Cel. Antonio Joaquim, 2121 - Centro
Limoeiro do Norte - Ceará

Fone: (88) 2142-0880

Email: diario.oficial@limoeirodonorte.ce.gov.br

PLANEJAMENTO DA PREFEITURA MUNICIPAL DE LIMOEIRO DO NORTE-CE, ESTADO DO CEARÁ, no uso de suas atribuições legais, **RESOLVE: CONCEDER LICENÇA PRÊMIO POR ASSIDUIDADE,** pelo período de 01 (um) mês, a partir de 01/08/2018, à servidora **ALYNE VIEIRA DE SOUSA PINTO,** ocupante do cargo de provimento efetivo de Agente Comunitário de Saúde, lotada junto à Secretaria Municipal de Saúde - SECSA, nos termos do art. 83 da Lei Complementar Nº 2, de 25/02/2005, conforme Processo Nº 557/17-SEGEF. Paço da Prefeitura Municipal de Limoeiro do Norte-Ce, 27 de julho de 2018. *Antonio Jerrivan Filho, Secretário Municipal de Gestão, Finanças, Orçamentos e Planejamento.*

PORTARIA Nº 215 - SEGEF, DE 27 DE JULHO DE 2.018. O SECRETÁRIO MUNICIPAL DE GESTÃO, FINANÇAS, ORÇAMENTOS E PLANEJAMENTO DA PREFEITURA MUNICIPAL DE LIMOEIRO DO NORTE-CE, ESTADO DO CEARÁ, no uso de suas atribuições legais, **RESOLVE: CONCEDER LICENÇA PRÊMIO POR ASSIDUIDADE,** pelo período de 01 (um) mês, a partir de 01/08/2018, ao servidor **LUIZ CARLOS MAIA,** ocupante do cargo de provimento efetivo de Agente de Combate à Endemias, lotado junto à Secretaria Municipal de Saúde - SECSA, nos termos do art. 83 da Lei Complementar Nº 2, de 25/02/2005, conforme Processo Nº 282/17-SEGEF. Paço da Prefeitura Municipal de Limoeiro do Norte-Ce, 27 de julho de 2018. *Antonio Jerrivan Filho, Secretário Municipal de Gestão, Finanças, Orçamentos e Planejamento.*

RELATÓRIO RESUMIDO DA EXECUÇÃO ORÇAMENTÁRIA (RREO) 3º BIMESTRE DE 2018



Ceará
Governo Municipal de Limoeiro do Norte
Consolidado

RELATÓRIO RESUMIDO DA EXECUÇÃO ORÇAMENTÁRIA
BALANÇO ORÇAMENTÁRIO
ORÇAMENTOS FISCAL E DA SEGURIDADE SOCIAL
3º bimestre de 2018 (Maio a Junho)

Pag.: 0001

RREO - ANEXO I (LRF, Art. 52, Inciso I, alínea "a" e "b" do inciso II e § 1o.)

RECEITAS ORÇAMENTÁRIAS	PREVISÃO INICIAL	PREVISÃO ATUALIZADA (a)	RECEITAS REALIZADAS				SALDO A REALIZAR (a-c)
			NO BIMESTRE (b)	% b/a	ATÉ O BIMESTRE (c)	% c/a	
RECEITAS (exceto intra-orçamentárias) (1)	114.374.000,00	114.374.000,00	22.435.349,66	19,79	63.061.637,70	55,14	51.311.342,22
RECEITAS CORRENTES	108.372.200,00	108.372.200,00	20.439.334,02	18,85	57.332.859,54	52,71	31.239.300,46
IMPOSTOS, TAXAS E CONTRIBUIÇÕES DE MELHORIA	5.295.000,00	5.295.000,00	1.466.862,89	27,70	4.035.945,81	76,41	1.229.054,19
Impostos	870.000,00	870.000,00	1.384.755,71	158,21	3.858.946,43	442,78	1.335.033,57
Taxas	0,00	0,00	82.127,18	0,00	475.999,38	0,00	394.000,62
Contribuição de melhoria	0,00	0,00	0,00	0,00	0,00	0,00	0,00
CONTRIBUIÇÕES	2.500.000,00	2.500.000,00	510.580,50	20,42	1.567.205,00	63,49	912.795,00
Contribuições sociais	0,00	0,00	0,00	0,00	0,00	0,00	0,00
Contribuições econômicas	0,00	0,00	0,00	0,00	0,00	0,00	0,00
Contribuição para entidades privadas de serviço social e de formação profissional	0,00	0,00	0,00	0,00	0,00	0,00	0,00
Contribuição para o custeio do serviço de iluminação pública	2.500.000,00	2.500.000,00	510.580,50	20,42	1.567.205,00	63,49	912.795,00
RECEITA PATRIMONIAL	695.000,00	695.000,00	77.176,37	11,10	194.101,04	27,94	500.798,96
Exploração do Patrimônio Imobiliário do Estado	35.000,00	35.000,00	2.158,40	6,17	6.453,50	18,44	28.546,50
Valores mobiliários	660.000,00	660.000,00	70.019,97	10,61	187.747,54	28,45	472.252,46
Delegação de Serviços Públicos mediante Concessão, Permissão, Autorização ou Licença	0,00	0,00	0,00	0,00	0,00	0,00	0,00
Exploração de Recursos Naturais	0,00	0,00	0,00	0,00	0,00	0,00	0,00
Exploração do Patrimônio Intangível	0,00	0,00	0,00	0,00	0,00	0,00	0,00
Cessão de Direitos	0,00	0,00	0,00	0,00	0,00	0,00	0,00
Demais Receitas Patrimoniais	0,00	0,00	0,00	0,00	0,00	0,00	0,00
RECEITA AGROPECUÁRIA	0,00	0,00	0,00	0,00	0,00	0,00	0,00
RECEITA INDUSTRIAL	0,00	0,00	0,00	0,00	0,00	0,00	0,00
RECEITA DE SERVIÇOS	11.505.000,00	11.505.000,00	1.654.200,48	14,38	4.995.191,33	43,42	6.509.808,67
Serviços Administrativos e Comerciais Gerais	11.105.000,00	11.105.000,00	1.627.067,54	14,65	4.882.836,35	43,97	6.222.163,65
Serviços e Atividades Referentes à Navegação e ao Transporte	0,00	0,00	0,00	0,00	0,00	0,00	0,00



Ceará
Governo Municipal de Limoeiro do Norte
Consolidado

RELATÓRIO RESUMIDO DA EXECUÇÃO ORÇAMENTÁRIA
BALANÇO ORÇAMENTÁRIO
ORÇAMENTOS FISCAL E DA SEGURIDADE SOCIAL
3º bimestre de 2018 (Maio a Junho)

Pag.: 0002

Serviços e Atividades Referentes à Saúde	0,00	0,00	0,00	0,00	0,00	0,00	0,00
Serviços e Atividades Financeiras	0,00	0,00	0,00	0,00	0,00	0,00	0,00
Outros Serviços	400.000,00	400.000,00	27.140,94	6,79	113.355,38	28,34	287.644,62
TRANSFÊRENCIAS CORRENTES	86.670.200,00	86.670.200,00	16.589.771,11	19,14	45.470.250,71	52,48	41.200.949,29
Transferências da União e de suas Entidades	49.116.400,00	49.116.400,00	9.307.572,03	18,95	24.040.022,89	48,95	25.076.377,11
Transferências dos Estados e do Distrito Federal e de suas Entidades	12.843.000,00	12.843.000,00	2.545.042,60	19,82	8.358.260,62	65,00	4.485.539,38
Transferências dos Municípios e de suas Entidades	0,00	0,00	0,00	0,00	0,00	0,00	0,00
Transferências de Instituições Privadas	0,00	0,00	0,00	0,00	0,00	0,00	0,00
Transferências de Outras Instituições Públicas	24.700.000,00	24.700.000,00	4.848.639,81	19,63	13.071.855,20	52,92	11.628.144,80
Transferências do Exterior	0,00	0,00	0,00	0,00	0,00	0,00	0,00
Transferências de Pessoas Físicas	0,00	0,00	0,00	0,00	0,00	0,00	0,00
Transferências Provenientes de Depósitos Não Idemificados	10.000,00	10.000,00	-131.482,33	-1,31	0,00	0,00	10.000,00
OUTRAS RECEITAS CORRENTES	837.000,00	837.000,00	155.719,52	18,60	450.285,95	53,79	386.714,05
Multas Administrativas, Contratuais e Judiciais	87.000,00	87.000,00	66.632,52	76,58	227.956,38	262,02	-140.956,38
Indenizações, Restituições e Ressarcimentos	250.000,00	250.000,00	58.907,48	23,56	198.341,31	79,34	51.658,69
Bens, Direitos e Valores Incorporados ao Patrimônio Público	0,00	0,00	0,00	0,00	0,00	0,00	0,00
Demais Receitas Correntes	500.000,00	500.000,00	10.173,47	2,03	33.989,96	6,79	476.010,04
RECEITAS DE CAPITAL	6.003.800,00	6.003.800,00	2.206.015,04	36,74	5.928.751,24	98,74	73.048,76
OPERAÇÕES DE CRÉDITO	25.000,00	25.000,00	0,00	0,00	0,00	0,00	25.000,00
Operações de crédito - Mercado Interno	0,00	0,00	0,00	0,00	0,00	0,00	0,00
Operações de crédito - Mercado Externo	25.000,00	25.000,00	0,00	0,00	0,00	0,00	25.000,00
ALOCACÃO DE BENS	10.000,00	10.000,00	0,00	0,00	0,00	0,00	10.000,00
Alienação de Bens Móveis	10.000,00	10.000,00	0,00	0,00	0,00	0,00	10.000,00
Alienação de Bens Imóveis	0,00	0,00	0,00	0,00	0,00	0,00	0,00
Alienação de Bens Intangíveis	0,00	0,00	0,00	0,00	0,00	0,00	0,00
AMORTIZAÇÃO DE EMPRÉSTIMOS	0,00	0,00	0,00	0,00	0,00	0,00	0,00
TRANSFÊRENCIAS DE CAPITAL	5.916.000,00	5.916.000,00	2.206.015,04	37,28	5.928.751,24	100,20	-11.958,24
Transferências da União e de suas Entidades	3.671.000,00	3.671.000,00	460.000,00	12,53	4.182.743,20	113,92	-510.943,20
Transferências dos Estados e do Distrito Federal e de suas Entidades	2.245.000,00	2.245.000,00	1.746.015,04	77,77	1.746.015,04	77,77	498.984,96
Transferências dos Municípios e de suas Entidades	0,00	0,00	0,00	0,00	0,00	0,00	0,00
Transferências de Instituições Privadas	0,00	0,00	0,00	0,00	0,00	0,00	0,00



Ceará
 Governo Municipal de Limoeiro do Norte
 Consolidado

RELATÓRIO RESUMIDO DA EXECUÇÃO ORÇAMENTÁRIA
 BALANÇO ORÇAMENTÁRIO
 ORÇAMENTOS FISCAL E DA SEGURIDADE SOCIAL
 3º bimestre de 2018 (Maio a Junho)

Pag.: 0003

Transferências de Outras Instituições Públicas	0,00	0,00	0,00	0,00	0,00	0,00	0,00	0,00
Transferências do Exterior	0,00	0,00	0,00	0,00	0,00	0,00	0,00	0,00
Transferências de Pessoas Físicas	0,00	0,00	0,00	0,00	0,00	0,00	0,00	0,00
Transferências Provenientes de Depósitos Não identificados	0,00	0,00	0,00	0,00	0,00	0,00	0,00	0,00
OUTRAS RECEITAS DE CAPITAL	50.000,00	50.000,00	0,00	0,00	0,00	0,00	0,00	50.000,00
Integralização do Capital Social	0,00	0,00	0,00	0,00	0,00	0,00	0,00	0,00
Remuneração das Disponibilidades do Tesouro	0,00	0,00	0,00	0,00	0,00	0,00	0,00	0,00
Resgate de Títulos do Tesouro	0,00	0,00	0,00	0,00	0,00	0,00	0,00	0,00
Demais Receitas de Capital	50.000,00	50.000,00	0,00	0,00	0,00	0,00	0,00	50.000,00
RECEITAS (intra-orçamentárias) (II)	626.000,00	626.000,00	0,00	19,79	178,30	55,14	625.821,70	
SUBTOTAL DAS RECEITAS (III) = (I + II)	115.000.000,00	115.000.000,00	22.635.349,66	19,68	63.061.836,08	54,84	51.938.163,92	
OPERAÇÕES DE CRÉDITO / FINANCIAMENTO (IV)								
OPERAÇÕES DE CRÉDITO - MERCADO INTERNO								
Mobiliária								
Contratual								
OPERAÇÕES DE CRÉDITO - MERCADO EXTERNO								
Mobiliária								
Contratual								
SUBTOTAL COM REFINANCIAMENTO (V) = (III + IV)	115.000.000,00	115.000.000,00	22.635.349,66	19,68	63.061.836,08	54,84	51.938.163,92	
DÉFICIT (VI)	-	-	-	-	0,00	-	-	
TOTAL (VII) = (V+VI)	115.000.000,00	115.000.000,00	22.635.349,66	19,68	63.061.836,08	54,84	51.938.163,92	
SALDOS DE EXERCÍCIOS ANTERIORES (utilizados para créditos adição Recursos arrecadados em exercícios anteriores - RPPS Superávit financeiro Reabertura de créditos adicionais)	-	0,00	-	-	0,00	-	-	
	0,00	0,00	-	-	-	-	-	
	-	0,00	-	-	0,00	-	-	
	-	0,00	-	-	0,00	-	-	



Ceará
 Governo Municipal de Limoeiro do Norte
 Consolidado

RELATÓRIO RESUMIDO DA EXECUÇÃO ORÇAMENTÁRIA
 BALANÇO ORÇAMENTÁRIO
 ORÇAMENTOS FISCAL E DA SEGURIDADE SOCIAL
 3º bimestre de 2018 (Maio a Junho)

Pag.: 0004

DESPESAS ORÇAMENTÁRIAS	DOTAÇÃO INICIAL (d)	DOTAÇÃO ATUALIZADA (e)	DESPESAS EMPENHADAS		SALDO (g)=(e-f)	DESPESAS LIQUIDADAS		SALDO (i)=(e-h)	DESPESAS PAGAS ATÉ O BIMESTRE (j)	INSCRITAS EM RESTOS A PAGAR NÃO PROCESSADOS (k)
			NO BIMESTRE	ATÉ O BIMESTRE (f)		NO BIMESTRE	ATÉ O BIMESTRE (h)			
DESPESAS (exceto intr orçamentárias)(VIII)	114.374.000,00	114.352.000,00	13.071.978,62	75.794.036,67	38.557.963,33	20.569.073,41	53.925.993,35	60.426.006,65	45.880.447,41	21.868.043,32
DESPESAS CORRENTES	102.098.817,44	102.572.532,44	11.358.355,23	72.082.676,97	30.489.855,47	19.091.183,34	51.054.853,60	51.517.678,84	43.072.178,50	21.027.823,37
Pessoal e encargos so	55.657.087,44	55.161.142,44	3.118.301,47	38.488.882,88	16.672.259,56	9.754.725,28	27.740.317,93	27.420.824,51	23.186.664,74	10.748.564,95
Juros e encargos da d	10.000,00	9.000,00	0,00	0,00	9.000,00	0,00	0,00	9.000,00	0,00	0,00
Outras despesas corre	46.431.730,00	47.402.390,00	8.240.053,76	33.593.794,09	13.808.595,91	9.336.458,06	23.314.535,67	24.087.854,33	19.885.513,76	10.279.258,42
DESPESAS DE CAPITAL	11.700.182,56	11.204.467,56	1.713.623,39	3.711.359,70	7.493.107,86	1.477.890,07	2.871.139,75	8.333.327,81	2.808.268,91	840.219,95
Investimentos	10.405.182,56	9.685.067,56	1.508.623,39	2.557.565,37	7.127.502,19	1.286.275,33	2.120.128,23	7.564.939,33	2.057.257,39	437.437,14
Inversões financeiras	85.000,00	364.400,00	105.000,00	303.794,33	60.605,67	10.000,00	208.794,33	155.605,67	208.794,33	95.000,00
Amortização de dívida	1.210.000,00	1.155.000,00	100.000,00	850.000,00	305.000,00	181.614,74	542.217,19	612.782,81	542.217,19	307.782,81
Reserva de contingênci	575.000,00	575.000,00	0,00	0,00	575.000,00	0,00	0,00	575.000,00	0,00	0,00
DESPESAS (intra-orçamentárias)(IX)	626.000,00	648.000,00	123.000,00	263.500,00	384.500,00	143.528,53	193.091,04	454.908,96	12.289,49	70.408,96
SUBTOTAL DAS DESPESAS(X)=(VIII+IX)	115.000.000,00	115.000.000,00	13.194.978,62	76.057.536,67	38.942.463,33	20.712.601,94	54.119.084,39	60.880.915,61	45.892.736,90	21.938.452,28
AMORTIZAÇÃO DA DÍVIDA REFINANCIAMENTO (XI)										
AMORT. DA DÍVIDA INT										
Dívida mobiliária										
Outras dívidas										
AMORT. DA DÍVIDA EXT										
Dívida mobiliária										
Outras dívidas										
SUBTOTAL COM REFINANCIAMENTO (XII)=(X+XI)	115.000.000,00	115.000.000,00	13.194.978,62	76.057.536,67	38.942.463,33	20.712.601,94	54.119.084,39	60.880.915,61	45.892.736,90	21.938.452,28



Ceará
 Governo Municipal de Limoeiro do Norte
 Consolidado

RELATÓRIO RESUMIDO DA EXECUÇÃO ORÇAMENTÁRIA
 BALANÇO ORÇAMENTÁRIO
 ORÇAMENTOS FISCAL E DA SEGURIDADE SOCIAL
 3º bimestre de 2018 (Maio a Junho)

Pag.: 0005

SUPERAVIT (XIII)	-	-	-	-	-	-	-	8.942.751,69	-	-	-
TOTAL (XIV)=(XII+XIII)	115.000.000,00	115.000.000,00	13.194.978,62	76.057.536,67	38.942.463,33	20.712.601,94	63.061.836,08	60.880.915,61	45.892.736,90	21.938.452,28	
Reserva do RPPS	0,00	0,00	0,00	0,00	0,00	0,00	0,00	0,00	0,00	0,00	

RECEITAS ORÇAMENTÁRIAS	PREVISÃO INICIAL	PREVISÃO ATUALIZADA (a)	RECEITAS REALIZADAS				SALDO A REALIZAR (a-c)
			NO BIMESTRE (b)	% b/a	ATÉ O BIMESTRE (c)	% c/a	
RECEITAS (intra-orçamentárias) (II)	626.000,00	626.000,00	0,00	19,79	178,30	55,14	625.821,70
RECEITAS CORRENTES	626.000,00	626.000,00	0,00	0,00	178,30	0,03	625.821,70
IMPOSTOS, TAXAS E CONTRIBUIÇÕES DE MELHORIA	0,00	0,00	0,00	0,00	0,00	0,00	0,00
Impostos	0,00	0,00	0,00	0,00	0,00	0,00	0,00
Taxas	0,00	0,00	0,00	0,00	0,00	0,00	0,00
Contribuição de melhoria	0,00	0,00	0,00	0,00	0,00	0,00	0,00
CONTRIBUIÇÕES	0,00	0,00	0,00	0,00	0,00	0,00	0,00
Contribuições sociais	0,00	0,00	0,00	0,00	0,00	0,00	0,00
Contribuições econômicas	0,00	0,00	0,00	0,00	0,00	0,00	0,00
Contribuição para entidades privadas de serviços social e de formação profissional.	0,00	0,00	0,00	0,00	0,00	0,00	0,00
Contribuição para o custeio do serviço de iluminação pública	0,00	0,00	0,00	0,00	0,00	0,00	0,00
RECEITA PATRIMONIAL	0,00	0,00	0,00	0,00	0,00	0,00	0,00
Exploração do Patrimônio Imobiliário do Estado	0,00	0,00	0,00	0,00	0,00	0,00	0,00
Valores mobiliários	0,00	0,00	0,00	0,00	0,00	0,00	0,00
Delegação de Serviços Públicos Mediante Concessão, Permissão, Autorização ou Licença.	0,00	0,00	0,00	0,00	0,00	0,00	0,00
Exploração de Recursos Naturais.	0,00	0,00	0,00	0,00	0,00	0,00	0,00
Exploração do Patrimônio Intangível.	0,00	0,00	0,00	0,00	0,00	0,00	0,00
Cessão de Direitos.	0,00	0,00	0,00	0,00	0,00	0,00	0,00
Demais Receitas Patrimoniais.	0,00	0,00	0,00	0,00	0,00	0,00	0,00
RECEITA AGROPECUÁRIA	0,00	0,00	0,00	0,00	0,00	0,00	0,00



Ceará
 Governo Municipal de Limoeiro do Norte
 Consolidado

RELATÓRIO RESUMIDO DA EXECUÇÃO ORÇAMENTÁRIA
 BALANÇO ORÇAMENTÁRIO
 ORÇAMENTOS FISCAL E DA SEGURIDADE SOCIAL
 3º bimestre de 2018 (Maio a Junho)

Pag.: 0006

RECEITA INDUSTRIAL	0,00	0,00	0,00	0,00	0,00	0,00	0,00
RECEITA DE SERVIÇOS	626.000,00	626.000,00	0,00	0,00	178,30	0,03	625.821,70
Serviços Administrativos e Comerciais Gerais	626.000,00	626.000,00	0,00	0,00	178,30	0,03	625.821,70
Serviços e Atividades Referentes à Navegação e ao Transporte	0,00	0,00	0,00	0,00	0,00	0,00	0,00
Serviços e Atividades Referentes à Saúde	0,00	0,00	0,00	0,00	0,00	0,00	0,00
Serviços e Atividades Financeiras	0,00	0,00	0,00	0,00	0,00	0,00	0,00
Outros Serviços	0,00	0,00	0,00	0,00	0,00	0,00	0,00
TRANSFERÊNCIAS CORRENTES	0,00	0,00	0,00	0,00	0,00	0,00	0,00
Transferências da União e de suas Entidades	0,00	0,00	0,00	0,00	0,00	0,00	0,00
Transferências dos Estados e do Distrito Federal e de suas Entidades	0,00	0,00	0,00	0,00	0,00	0,00	0,00
Transferências dos Municípios e de suas Entidades	0,00	0,00	0,00	0,00	0,00	0,00	0,00
Transferências de Instituições Privadas	0,00	0,00	0,00	0,00	0,00	0,00	0,00
Transferências de Outras Instituições Públicas	0,00	0,00	0,00	0,00	0,00	0,00	0,00
Transferências do Exterior	0,00	0,00	0,00	0,00	0,00	0,00	0,00
Transferências de Pessoas Físicas	0,00	0,00	0,00	0,00	0,00	0,00	0,00
Transferências Provenientes de Depósitos Não Identificados	0,00	0,00	0,00	0,00	0,00	0,00	0,00
OUTRAS RECEITAS CORRENTES	0,00	0,00	0,00	0,00	0,00	0,00	0,00
Multas Administrativas, Contratuais e Judiciais	0,00	0,00	0,00	0,00	0,00	0,00	0,00
Indenizações, Restituições e Ressarcimentos	0,00	0,00	0,00	0,00	0,00	0,00	0,00
Bens, Direitos e Valores Incorporados ao Patrimônio Público	0,00	0,00	0,00	0,00	0,00	0,00	0,00
Demais Receitas Correntes	0,00	0,00	0,00	0,00	0,00	0,00	0,00
RECEITAS DE CAPITAL	0,00	0,00	0,00	0,00	0,00	0,00	0,00
OPERAÇÕES DE CRÉDITO	0,00	0,00	0,00	0,00	0,00	0,00	0,00
Operações de crédito - Mercado Interno	0,00	0,00	0,00	0,00	0,00	0,00	0,00
Operações de crédito - Mercado Externo	0,00	0,00	0,00	0,00	0,00	0,00	0,00
ALIENAÇÃO DE BENS	0,00	0,00	0,00	0,00	0,00	0,00	0,00
Alienação de Bens Móveis	0,00	0,00	0,00	0,00	0,00	0,00	0,00
Alienação de Bens Imóveis	0,00	0,00	0,00	0,00	0,00	0,00	0,00
Alienação de Bens Intangíveis	0,00	0,00	0,00	0,00	0,00	0,00	0,00
AMORTIZAÇÕES DE EMPRÉSTIMOS	0,00	0,00	0,00	0,00	0,00	0,00	0,00
TRANSFERÊNCIAS DE CAPITAL	0,00	0,00	0,00	0,00	0,00	0,00	0,00



Ceará
 Governo Municipal de Limoeiro do Norte
 Consolidado

RELATÓRIO RESUMIDO DA EXECUÇÃO ORÇAMENTÁRIA
 BALANÇO ORÇAMENTÁRIO
 ORÇAMENTOS FISCAL E DA SEGURIDADE SOCIAL
 3º bimestre de 2018 (Maio a Junho)

Pag.: 0007

Transferências da União e de suas Entidades	0,00	0,00	0,00	0,00	0,00	0,00	0,00	0,00	0,00
Transferências dos Estados e do Distrito Federal e de suas Entidades	0,00	0,00	0,00	0,00	0,00	0,00	0,00	0,00	0,00
Transferências dos Municípios e de suas Entidades	0,00	0,00	0,00	0,00	0,00	0,00	0,00	0,00	0,00
Transferências de Instituições Privadas	0,00	0,00	0,00	0,00	0,00	0,00	0,00	0,00	0,00
Transferências de Outras Instituições Públicas	0,00	0,00	0,00	0,00	0,00	0,00	0,00	0,00	0,00
Transferências do Exterior	0,00	0,00	0,00	0,00	0,00	0,00	0,00	0,00	0,00
Transferências de Pessoas Físicas	0,00	0,00	0,00	0,00	0,00	0,00	0,00	0,00	0,00
Transferências Provenientes de Depósitos Não identificados	0,00	0,00	0,00	0,00	0,00	0,00	0,00	0,00	0,00
OUTRAS RECEITAS DE CAPITAL	0,00	0,00	0,00	0,00	0,00	0,00	0,00	0,00	0,00
Integralização do Capital Social	0,00	0,00	0,00	0,00	0,00	0,00	0,00	0,00	0,00
Remuneração das Disponibilidades do Tesouro	0,00	0,00	0,00	0,00	0,00	0,00	0,00	0,00	0,00
Resgate de Títulos do Tesouro	0,00	0,00	0,00	0,00	0,00	0,00	0,00	0,00	0,00
Demais Receitas de Capital	0,00	0,00	0,00	0,00	0,00	0,00	0,00	0,00	0,00

DESPESAS INTRA-ORÇAMENTÁRIAS	DOTAÇÃO INICIAL (d)	DOTAÇÃO ATUALIZADA (e)	DESPESAS EMPENHADAS		SALDO (g)=(e-f)	DESPESAS LIQUIDADAS		SALDO (i)=(e-h)	DESPESAS PAGAS ATÉ O BIMESTRE (j)	INSCRITAS EM RESTOS A PAGAR NÃO PROCESSADOS (k)
			NO BIMESTRE	ATÉ O BIMESTRE (f)		NO BIMESTRE	ATÉ O BIMESTRE (h)			
DESPESAS (intra-orçamentárias)(IX)	626.000,00	648.000,00	123.000,00	263.500,00	384.500,00	143.528,53	193.091,04	454.908,96	12.289,49	70.408,96
DESPESAS CORRENTES	626.000,00	648.000,00	123.000,00	263.500,00	384.500,00	143.528,53	193.091,04	454.908,96	12.289,49	70.408,96
Outras despesas corre	626.000,00	648.000,00	123.000,00	263.500,00	384.500,00	143.528,53	193.091,04	454.908,96	12.289,49	70.408,96
DESPESAS DE CAPITAL	0,00	0,00	0,00	0,00	0,00	0,00	0,00	0,00	0,00	0,00

FONTE: SISTEMA: Aspec Informática - UNIDADE RESPONSÁVEL: Prefeitura Municipal de Limoeiro do Norte - DATA DA EMISSÃO: 24/07/2018 - HORA DA EMISSÃO: 18:15:03



Notas: (*) - No modelo da STN inexistiu coluna para reduções de dotação. Por este motivo, as reduções foram deduzidas na própria coluna de 'Créditos adicionais', motivo pelo qual esta coluna poderá conter valores negativos, não sendo portanto nenhum erro ser exibido valores negativos na coluna 'Créditos adicionais'.



Ceará
 Governo Municipal de Limoeiro do Norte
 Consolidado

RELATÓRIO RESUMIDO DA EXECUÇÃO ORÇAMENTÁRIA
 BALANÇO ORÇAMENTÁRIO
 ORÇAMENTOS FISCAL E DA SEGURIDADE SOCIAL
 3º bimestre de 2018 (Maio a Junho)

Pag.: 0008


 JOSÉ MARIA DE OLIVEIRA LUCENA,
 PREFEITO MUNICIPAL

 ANTÔNIO HENRIQUE FILHO
 SECRETÁRIO MUNICIPAL DA SEGEF

José Gledson Bandeira Damasceno
 CPF: 245.276.293-87
 CRC-CE 023745/0-6



Ceará
Governo Municipal de Limoeiro do Norte
Consolidado

RELATÓRIO RESUMIDO DA EXECUÇÃO ORÇAMENTÁRIA
DEMONSTRATIVO DA EXECUÇÃO DAS DESPESAS POR FUNÇÃO/SUBFUNÇÃO
ORÇAMENTO FISCAL E DA SEGURIDADE SOCIAL
3º bimestre de 2018 (Maio a Junho)

Pag.: 0001

REO - Anexo 2 (LRF, Art.52, inciso II, alínea 'c')

R\$ 1,00

FUNÇÃO / SUBFUNÇÃO	DOTAÇÃO INICIAL	DOTAÇÃO ATUALIZADA (a)	DESPESAS EMPENHADAS			SALDO (c) = (a-b)	DESPESAS LIQUIDADAS			SALDO (e) = (a-d)	INSCRITAS EM RESTOS A PAGAR NÃO PROCESSADOS (f)
			NO BIMESTRE	ATÉ O BIMESTRE (b)	% (b/total b)		NO BIMESTRE	ATÉ O BIMESTRE (d)	% (d/total d)		
DESPESAS (EXCETO INTRA-ORÇAMENTARIAS) (1)	114.374.000,00	114.352.000,00	13.071.978,62	75.794.036,67	99,65	38.557.963,33	20.569.073,41	53.925.993,35	99,64	60.426.006,65	21.868.043,32
LEGISLATIVA	4.445.637,44	4.445.637,44	32.510,42	3.803.847,42	5,00	641.790,02	687.749,07	2.044.834,94	3,78	2.400.802,50	1.759.012,48
Ação Legislativa	4.445.637,44	4.445.637,44	32.510,42	3.803.847,42	5,00	641.790,02	687.749,07	2.044.834,94	3,78	2.400.802,50	1.759.012,48
ADMINISTRAÇÃO	8.205.840,00	8.121.490,00	1.209.632,32	5.650.614,87	7,43	2.470.875,13	1.432.269,78	4.042.681,03	7,47	4.078.808,97	1.607.933,84
Administração Geral	8.205.840,00	8.121.490,00	1.209.632,32	5.650.614,87	7,43	2.470.875,13	1.432.269,78	4.042.681,03	7,47	4.078.808,97	1.607.933,84
ASSISTÊNCIA SOCIAL	6.652.600,00	6.805.880,00	448.712,59	2.714.630,17	3,57	4.091.249,83	752.525,13	2.182.541,75	4,03	4.623.338,25	532.088,42
Assistência ao Idoso	138.000,00	138.000,00	0,00	0,00	0,00	138.000,00	0,00	0,00	0,00	138.000,00	0,00
Assistência à Criança e ao Adolescente	178.000,00	330.600,00	5.419,05	5.419,05	0,01	325.180,95	5.419,05	5.419,05	0,01	325.180,95	0,00
Assistência Comunitária	3.197.600,00	2.936.000,00	252.190,67	1.073.421,29	1,41	1.862.578,71	281.906,29	877.264,09	1,62	2.058.735,91	196.157,20
Administração Geral	3.199.000,00	3.401.280,00	191.102,87	1.635.789,83	2,15	1.765.490,17	465.199,79	1.299.858,61	2,40	2.101.421,39	335.931,22
SAÚDE	25.142.850,00	24.852.200,00	4.414.697,11	17.687.860,27	23,26	7.164.339,73	5.710.177,99	14.772.551,95	27,30	10.079.648,05	2.915.308,32
Atenção Básica	7.989.000,00	7.817.300,00	1.137.157,89	5.286.463,07	6,95	2.530.836,93	1.752.112,37	4.837.708,06	8,94	2.979.591,94	448.755,01
Assistência Hospitalar e de Especialidades	12.154.000,00	12.409.700,00	2.904.312,46	9.353.413,34	12,30	3.056.286,66	3.167.424,95	7.862.958,60	14,53	4.546.741,40	1.490.454,74
Atenção Especializada	138.000,00	138.000,00	0,00	15.840,00	0,02	128.260,00	7.920,00	15.840,00	0,03	128.260,00	0,00
Atenção Primária	1.345.850,00	1.441.100,00	11.436,88	710.661,62	0,93	567.538,38	172.145,50	516.190,70	0,95	762.009,30	194.470,92
Atenção em Saúde Bucal	1.232.000,00	1.278.200,00	11.436,88	710.661,62	0,93	567.538,38	172.145,50	516.190,70	0,95	762.009,30	194.470,92
Atenção em Saúde da Mulher	1.232.000,00	1.278.200,00	11.436,88	710.661,62	0,93	567.538,38	172.145,50	516.190,70	0,95	762.009,30	194.470,92
Atenção em Saúde da Criança e do Adolescente	1.232.000,00	1.278.200,00	11.436,88	710.661,62	0,93	567.538,38	172.145,50	516.190,70	0,95	762.009,30	194.470,92
Atenção em Saúde do Idoso	1.232.000,00	1.278.200,00	11.436,88	710.661,62	0,93	567.538,38	172.145,50	516.190,70	0,95	762.009,30	194.470,92
Atenção em Saúde da População	1.232.000,00	1.278.200,00	11.436,88	710.661,62	0,93	567.538,38	172.145,50	516.190,70	0,95	762.009,30	194.470,92
Atenção em Saúde da Família	1.232.000,00	1.278.200,00	11.436,88	710.661,62	0,93	567.538,38	172.145,50	516.190,70	0,95	762.009,30	194.470,92
Atenção em Saúde da Comunidade	1.232.000,00	1.278.200,00	11.436,88	710.661,62	0,93	567.538,38	172.145,50	516.190,70	0,95	762.009,30	194.470,92
Atenção em Saúde da Criança e do Adolescente	1.232.000,00	1.278.200,00	11.436,88	710.661,62	0,93	567.538,38	172.145,50	516.190,70	0,95	762.009,30	194.470,92
Atenção em Saúde da Mulher	1.232.000,00	1.278.200,00	11.436,88	710.661,62	0,93	567.538,38	172.145,50	516.190,70	0,95	762.009,30	194.470,92
Atenção em Saúde do Idoso	1.232.000,00	1.278.200,00	11.436,88	710.661,62	0,93	567.538,38	172.145,50	516.190,70	0,95	762.009,30	194.470,92
Atenção em Saúde da População	1.232.000,00	1.278.200,00	11.436,88	710.661,62	0,93	567.538,38	172.145,50	516.190,70	0,95	762.009,30	194.470,92
Atenção em Saúde da Família	1.232.000,00	1.278.200,00	11.436,88	710.661,62	0,93	567.538,38	172.145,50	516.190,70	0,95	762.009,30	194.470,92
Atenção em Saúde da Comunidade	1.232.000,00	1.278.200,00	11.436,88	710.661,62	0,93	567.538,38	172.145,50	516.190,70	0,95	762.009,30	194.470,92
Atenção em Saúde da Criança e do Adolescente	1.232.000,00	1.278.200,00	11.436,88	710.661,62	0,93	567.538,38	172.145,50	516.190,70	0,95	762.009,30	194.470,92
Atenção em Saúde da Mulher	1.232.000,00	1.278.200,00	11.436,88	710.661,62	0,93	567.538,38	172.145,50	516.190,70	0,95	762.009,30	194.470,92
Atenção em Saúde do Idoso	1.232.000,00	1.278.200,00	11.436,88	710.661,62	0,93	567.538,38	172.145,50	516.190,70	0,95	762.009,30	194.470,92
Atenção em Saúde da População	1.232.000,00	1.278.200,00	11.436,88	710.661,62	0,93	567.538,38	172.145,50	516.190,70	0,95	762.009,30	194.470,92
Atenção em Saúde da Família	1.232.000,00	1.278.200,00	11.436,88	710.661,62	0,93	567.538,38	172.145,50	516.190,70	0,95	762.009,30	194.470,92
Atenção em Saúde da Comunidade	1.232.000,00	1.278.200,00	11.436,88	710.661,62	0,93	567.538,38	172.145,50	516.190,70	0,95	762.009,30	194.470,92
Atenção em Saúde da Criança e do Adolescente	1.232.000,00	1.278.200,00	11.436,88	710.661,62	0,93	567.538,38	172.145,50	516.190,70	0,95	762.009,30	194.470,92
Atenção em Saúde da Mulher	1.232.000,00	1.278.200,00	11.436,88	710.661,62	0,93	567.538,38	172.145,50	516.190,70	0,95	762.009,30	194.470,92
Atenção em Saúde do Idoso	1.232.000,00	1.278.200,00	11.436,88	710.661,62	0,93	567.538,38	172.145,50	516.190,70	0,95	762.009,30	194.470,92
Atenção em Saúde da População	1.232.000,00	1.278.200,00	11.436,88	710.661,62	0,93	567.538,38	172.145,50	516.190,70	0,95	762.009,30	194.470,92
Atenção em Saúde da Família	1.232.000,00	1.278.200,00	11.436,88	710.661,62	0,93	567.538,38	172.145,50	516.190,70	0,95	762.009,30	194.470,92
Atenção em Saúde da Comunidade	1.232.000,00	1.278.200,00	11.436,88	710.661,62	0,93	567.538,38	172.145,50	516.190,70	0,95	762.009,30	194.470,92
Atenção em Saúde da Criança e do Adolescente	1.232.000,00	1.278.200,00	11.436,88	710.661,62	0,93	567.538,38	172.145,50	516.190,70	0,95	762.009,30	194.470,92
Atenção em Saúde da Mulher	1.232.000,00	1.278.200,00	11.436,88	710.661,62	0,93	567.538,38	172.145,50	516.190,70	0,95	762.009,30	194.470,92
Atenção em Saúde do Idoso	1.232.000,00	1.278.200,00	11.436,88	710.661,62	0,93	567.538,38	172.145,50	516.190,70	0,95	762.009,30	194.470,92
Atenção em Saúde da População	1.232.000,00	1.278.200,00	11.436,88	710.661,62	0,93	567.538,38	172.145,50	516.190,70	0,95	762.009,30	194.470,92
Atenção em Saúde da Família	1.232.000,00	1.278.200,00	11.436,88	710.661,62	0,93	567.538,38	172.145,50	516.190,70	0,95	762.009,30	194.470,92
Atenção em Saúde da Comunidade	1.232.000,00	1.278.200,00	11.436,88	710.661,62	0,93	567.538,38	172.145,50	516.190,70	0,95	762.009,30	194.470,92
Atenção em Saúde da Criança e do Adolescente	1.232.000,00	1.278.200,00	11.436,88	710.661,62	0,93	567.538,38	172.145,50	516.190,70	0,95	762.009,30	194.470,92
Atenção em Saúde da Mulher	1.232.000,00	1.278.200,00	11.436,88	710.661,62	0,93	567.538,38	172.145,50	516.190,70	0,95	762.009,30	194.470,92
Atenção em Saúde do Idoso	1.232.000,00	1.278.200,00	11.436,88	710.661,62	0,93	567.538,38	172.145,50	516.190,70	0,95	762.009,30	194.470,92
Atenção em Saúde da População	1.232.000,00	1.278.200,00	11.436,88	710.661,62	0,93	567.538,38	172.145,50	516.190,70	0,95	762.009,30	194.470,92
Atenção em Saúde da Família	1.232.000,00	1.278.200,00	11.436,88	710.661,62	0,93	567.538,38	172.145,50	516.190,70	0,95	762.009,30	194.470,92
Atenção em Saúde da Comunidade	1.232.000,00	1.278.200,00	11.436,88	710.661,62	0,93	567.538,38	172.145,50	516.190,70	0,95	762.009,30	194.470,92
Atenção em Saúde da Criança e do Adolescente	1.232.000,00	1.278.200,00	11.436,88	710.661,62	0,93	567.538,38	172.145,50	516.190,70	0,95	762.009,30	194.470,92
Atenção em Saúde da Mulher	1.232.000,00	1.278.200,00	11.436,88	710.661,62	0,93	567.538,38	172.145,50	516.190,70	0,95	762.009,30	194.470,92
Atenção em Saúde do Idoso	1.232.000,00	1.278.200,00	11.436,88	710.661,62	0,93	567.538,38	172.145,50	516.190,70	0,95	762.009,30	194.470,92
Atenção em Saúde da População	1.232.000,00	1.278.200,00	11.436,88	710.661,62	0,93	567.538,38	172.145,50	516.190,70	0,95	762.009,30	194.470,92
Atenção em Saúde da Família	1.232.000,00	1.278.200,00	11.436,88	710.661,62	0,93	567.538,38	172.145,50	516.190,70	0,95	762.009,30	194.470,92
Atenção em Saúde da Comunidade	1.232.000,00	1.278.200,00	11.436,88	710.661,62	0,93	567.538,38	172.145,50	516.190,70	0,95	762.009,30	194.470,92
Atenção em Saúde da Criança e do Adolescente	1.232.000,00	1.278.200,00	11.436,88	710.661,62	0,93	567.538,38	172.145,50	516.190,70	0,95	762.009,30	194.470,92
Atenção em Saúde da Mulher	1.232.000,00	1.278.200,00	11.436,88	710.661,62	0,93	567.538,38	172.145,50	516.190,70	0,95	762.009,30	194.470,92
Atenção em Saúde do Idoso	1.232.000,00	1.278.200,00	11.436,88	710.661,62	0,93	567.538,38	172.145,50	516.190,70	0,95	762.009,30	194.470,92
Atenção em Saúde da População	1.232.000,00	1.278.200,00	11.436,88	710.661,62	0,93	567.538,38	172.145,50	516.			



Ceará
 Governo Municipal de Limoeiro do Norte
 Consolidado

RELATÓRIO RESUMIDO DA EXECUÇÃO ORÇAMENTÁRIA
 DEMONSTRATIVO DA EXECUÇÃO DAS DESPESAS POR FUNÇÃO/SUBFUNÇÃO
 ORÇAMENTO FISCAL E DA SEGURIDADE SOCIAL
 3º bimestre de 2018 (Maio a Junho)

Pag.: 0003

RREO - Anexo 2 (LRF, Art.52, inciso II, alínea 'c')

R\$ 1,00

FUNÇÃO / SUBFUNÇÃO	DOTAÇÃO INICIAL	DOTAÇÃO ATUALIZADA (a)	DESPESAS EMPENHADAS			SALDO (c) = (a-b)	DESPESAS LIQUIDADAS			SALDO (e) = (a-d)	INSCRITAS EM RESTOS A PAGAR NÃO PROCESSADOS (f)
			NO BIMESTRE	ATÉ O BIMESTRE (b)	% (b/total b)		NO BIMESTRE	ATÉ O BIMESTRE (d)	% (d/total d)		
RESERVA DE CONTINGÊNCIA	575.000,00	575.000,00	0,00	0,00	0,00	575.000,00	0,00	0,00	0,00	575.000,00	0,00
DESPESAS (INTRA-ORÇAMENTARIAS) (II)	626.000,00	648.000,00	123.000,00	263.500,00	0,35	384.500,00	143.528,53	193.091,04	0,36	454.908,96	70.408,96
TOTAL (III) = (I + II)	115.000.000,00	115.000.000,00	13.194.978,62	76.057.536,67	100,00	38.942.463,33	20.712.601,94	54.119.084,39	100,00	60.880.915,61	21.938.452,28

FONTE: SISTEMA: Aspec Informática - UNIDADE RESPONSÁVEL: Prefeitura Municipal de Limoeiro do Norte - DATA DA EMISSÃO: 24/07/2018 - HORA DA EMISSÃO: 18:15:38



Ceará
 Governo Municipal de Limoeiro do Norte
 Consolidado

RELATÓRIO RESUMIDO DA EXECUÇÃO ORÇAMENTÁRIA
 DEMONSTRATIVO DA EXECUÇÃO DAS DESPESAS POR FUNÇÃO/SUBFUNÇÃO
 ORÇAMENTO FISCAL E DA SEGURIDADE SOCIAL
 3º bimestre de 2018 (Maio a Junho)

Pag.: 0004

RREO - Anexo 2 (LRF, Art.52, inciso II, alínea 'c')

R\$ 1,00

FUNÇÃO / SUBFUNÇÃO - INTRA	DOTAÇÃO INICIAL	DOTAÇÃO ATUALIZADA (a)	DESPESAS EMPENHADAS			SALDO (c) = (a-b)	DESPESAS LIQUIDADAS			SALDO (e) = (a-d)	INSCRITAS EM RESTOS A PAGAR NÃO PROCESSADOS (f)
			NO BIMESTRE	ATÉ O BIMESTRE (b)	% (b/total b)		NO BIMESTRE	ATÉ O BIMESTRE (d)	% (d/total d)		
DESPESAS (INTRA-ORÇAMENTARIAS) (II)	626.000,00	648.000,00	123.000,00	263.500,00	0,35	384.500,00	143.528,53	193.091,04	0,36	454.908,96	70.408,96
ADMINISTRAÇÃO	27.000,00	27.000,00	0,00	11.000,00	0,01	16.000,00	371,52	6.577,02	0,01	20.422,98	4.422,98
Administração Geral	27.000,00	27.000,00	0,00	11.000,00	0,01	16.000,00	371,52	6.577,02	0,01	20.422,98	4.422,98
ASSISTÊNCIA SOCIAL	28.000,00	28.000,00	0,00	6.000,00	0,01	22.000,00	1.968,24	5.387,47	0,01	22.612,53	612,53
Administração Geral	28.000,00	28.000,00	0,00	6.000,00	0,01	22.000,00	1.968,24	5.387,47	0,01	22.612,53	612,53
SAÚDE	152.000,00	152.000,00	0,00	52.500,00	0,07	99.500,00	21.125,57	43.650,37	0,08	108.349,63	8.849,63
Atenção Básica	31.000,00	31.000,00	0,00	18.000,00	0,02	13.000,00	8.405,90	16.487,98	0,03	14.512,02	1.512,02
Assistência Hospitalar e A	103.000,00	103.000,00	0,00	30.000,00	0,04	73.000,00	12.348,15	26.208,59	0,05	76.791,41	3.791,41
Suporte Profilático e Tera	4.000,00	4.000,00	0,00	0,00	0,00	4.000,00	0,00	0,00	0,00	4.000,00	0,00
Vigilância Sanitária	4.000,00	4.000,00	0,00	0,00	0,00	4.000,00	0,00	0,00	0,00	4.000,00	0,00
Administração Geral	10.000,00	10.000,00	0,00	4.500,00	0,01	5.500,00	371,52	953,80	0,00	9.046,20	3.546,20
EDUCAÇÃO	125.000,00	166.000,00	53.000,00	96.000,00	0,13	70.000,00	70.000,49	70.000,49	0,13	95.999,51	25.999,51
Ensino Fundamental	64.000,00	105.000,00	50.000,00	90.000,00	0,12	15.000,00	66.468,05	66.468,05	0,12	38.531,95	23.531,95
Educação Infantil	26.000,00	26.000,00	0,00	0,00	0,00	26.000,00	0,00	0,00	0,00	26.000,00	0,00
Administração Geral	35.000,00	35.000,00	3.000,00	6.000,00	0,01	29.000,00	3.532,44	3.532,44	0,01	31.467,56	2.467,56
CULTURA	31.000,00	31.000,00	0,00	3.000,00	0,00	28.000,00	0,00	1.148,34	0,00	29.851,66	1.851,66
Administração Geral	31.000,00	31.000,00	0,00	3.000,00	0,00	28.000,00	0,00	1.148,34	0,00	29.851,66	1.851,66
URBANISMO	229.000,00	210.000,00	70.000,00	90.000,00	0,12	120.000,00	50.062,71	62.485,79	0,12	147.514,21	27.514,21
Infra-Estrutura Urbana	0,00	12.000,00	0,00	0,00	0,00	12.000,00	0,00	0,00	0,00	12.000,00	0,00
Serviços Urbanos	51.000,00	51.000,00	0,00	0,00	0,00	51.000,00	0,00	0,00	0,00	51.000,00	0,00
Administração Geral	178.000,00	147.000,00	70.000,00	90.000,00	0,12	57.000,00	50.062,71	62.485,79	0,12	84.514,21	27.514,21
AGRICULTURA	31.000,00	31.000,00	0,00	5.000,00	0,01	26.000,00	0,00	3.841,56	0,01	27.158,44	1.158,44
Administração Geral	31.000,00	31.000,00	0,00	5.000,00	0,01	26.000,00	0,00	3.841,56	0,01	27.158,44	1.158,44
TRANSPORTE	3.000,00	3.000,00	0,00	0,00	0,00	3.000,00	0,00	0,00	0,00	3.000,00	0,00



Ceará
 Governo Municipal de Limoeiro do Norte
 Consolidado

RELATÓRIO RESUMIDO DA EXECUÇÃO ORÇAMENTÁRIA
 DEMONSTRATIVO DA EXECUÇÃO DAS DESPESAS POR FUNÇÃO/SUBFUNÇÃO
 ORÇAMENTO FISCAL E DA SEGURIDADE SOCIAL
 3º bimestre de 2018 (Maio a Junho)

Pag.: 0005

RREO - Anexo 2 (LRF, Art.52, inciso II, alínea 'c')

R\$ 1,00

FUNÇÃO / SUBFUNÇÃO - INTRA	DOTAÇÃO INICIAL	DOTAÇÃO ATUALIZADA (a)	DESPESAS EMPENHADAS			SALDO (c) = (a-b)	DESPESAS LIQUIDADAS			SALDO (e) = (a-d)	INSCRITAS EM RESTOS A PAGAR NÃO PROCESSADOS (f)
			NO BIMESTRE	ATÉ O BIMESTRE (b)	% (b/total b)		NO BIMESTRE	ATÉ O BIMESTRE (d)	% (d/total d)		
Transporte Rodoviário	3.000,00	3.000,00	0,00	0,00	0,00	3.000,00	0,00	0,00	0,00	3.000,00	0,00

FONTE: SISTEMA: Aspec Informática - UNIDADE RESPONSÁVEL: Prefeitura Municipal de Limoeiro do Norte - DATA DA EMISSÃO: 24/07/2018 - HORA DA EMISSÃO: 18:15:38

JOSÉ MARIA DE OLIVEIRA LUCENA,
 PREFEITO MUNICIPAL

ASCONJ - ACESSORIA CONTÁBIL SS - EPP
 CONTADOR

ANÍTONI FERRIVAN FILHO
 SECRETÁRIO MUNICIPAL DA SEGEF

José Gledson Bandeira Damasceno
 CPF: 245.276.293-87
 CRC-CE 023745/0-6



Ceará
 Governo Municipal de Limoeiro do Norte
 Consolidado

RELATÓRIO RESUMIDO DA EXECUÇÃO ORÇAMENTÁRIA
 DEMONSTRATIVO DA RECEITA CORRENTE LIQUIDA
 ORÇAMENTO FISCAL E DA SEGURIDADE SOCIAL
 3º bimestre de 2018 (até Junho)

Pag.: 0001

RREO - ANEXO 3 (LRF, Art.53, inciso I)

R\$ 1,00

ESPECIFICAÇÃO	EVOLUÇÃO DA RECEITA REALIZADA NOS ÚLTIMOS 12 MESES						
	Jul/2017	Ago/2017	Set/2017	Out/2017	Nov/2017	Dez/2017	Jan/2018
RECEITAS CORRENTES (I)	10.316.955,41	8.711.205,17	9.758.449,00	10.180.264,08	8.982.622,91	11.756.220,93	9.210.853,97
Impostos, Taxas e Contribuições de Melhoria	397.665,76	687.364,30	1.578.645,57	1.484.503,68	433.236,69	543.713,08	725.893,43
IPTU	28.304,02	103.800,66	59.215,60	23.705,90	17.214,22	10.144,23	36.782,05
ISS	266.928,22	249.445,15	286.848,92	478.015,36	269.339,18	345.344,09	399.005,20
ITRBI	24.793,52	12.748,87	20.583,29	48.977,50	69.741,95	13.084,57	24.466,86
IRRF	31.071,20	268.399,16	1.166.879,24	890.670,80	40.784,93	140.137,08	65.488,63
Outros Impostos, Taxas e Contribuições	46.568,80	52.970,46	45.118,52	43.134,12	36.156,41	35.003,11	200.150,69
Contribuições	1.530.509,60	94.545,49	256.135,14	263.624,30	259.951,60	300.906,50	295.485,30
Receita Patrimonial	56.222,75	50.216,00	41.134,75	43.636,61	36.024,54	32.273,38	31.546,26
Rendimentos de Aplicação Financeira	0,00	0,00	0,00	0,00	0,00	0,00	27.759,30
Outras Receitas Patrimoniais	56.222,75	50.216,00	41.134,75	43.636,61	36.024,54	32.273,38	3.786,96
Receita Agropecuária	0,00	0,00	0,00	0,00	0,00	0,00	0,00
Receita Industrial	0,00	0,00	0,00	0,00	0,00	0,00	0,00
Receita de Serviços	743.945,79	782.089,91	829.426,87	881.982,56	865.326,86	927.776,14	883.775,72
Transferências Correntes	7.519.271,32	7.041.395,62	6.855.037,30	7.418.121,53	7.309.255,02	9.881.142,31	7.271.652,15
Cota-parte do FPM	3.266.921,33	2.216.253,00	1.860.906,05	2.108.937,70	2.169.190,12	4.173.643,73	2.649.910,13
Cota-parte do ICMS	1.159.815,20	1.122.016,78	1.047.604,79	1.116.976,95	1.081.519,90	1.197.299,45	1.254.686,62
Cota-parte do IPVA	89.243,67	70.767,00	68.747,28	69.410,37	43.391,44	55.623,62	403.171,66
Cota-parte do ITR	2.111,64	2.033,39	835,24	9.670,59	3.281,91	4.528,10	206,38
Transferências da LC 87/96	3.093,85	3.093,85	3.093,85	3.093,85	3.093,85	3.093,85	3.043,78
Transferências da LC 61/89	3.186,29	2.981,65	3.184,73	4.019,22	4.019,22	4.528,10	5.358,04
Transferências do Fundeb	1.463.204,26	1.943.844,13	2.273.723,64	1.873.735,82	1.454.358,48	2.211.977,63	1.761.064,62
Outras transferências correntes	1.531.695,08	1.680.405,82	1.596.943,72	2.232.277,03	2.534.051,45	2.234.417,75	1.194.204,72
Outras receitas correntes	69.340,19	55.593,85	198.069,37	88.395,40	78.828,20	70.409,52	2.501,11
DEDUÇÕES (II)	1.374.750,93	683.429,13	596.874,37	662.421,70	660.169,02	832.473,08	863.276,54
Contrib. do servidor para o plano de pr	0,00	0,00	0,00	0,00	0,00	0,00	0,00
Comp. financ. entre regimes de previden	0,00	0,00	0,00	0,00	0,00	0,00	0,00
Ded. de receita para formação do Fundeb	1.374.750,93	683.429,13	596.874,37	662.421,70	660.169,02	832.473,08	863.276,54
RECEITA CORRENTE LÍQUIDA (III)=(I-II)	8.942.204,48	8.027.776,04	9.161.574,63	9.517.842,38	8.322.453,89	10.923.747,85	8.347.577,43



Ceará
 Governo Municipal de Limoeiro do Norte
 Consolidado

RELATÓRIO RESUMIDO DA EXECUÇÃO ORÇAMENTÁRIA
 DEMONSTRATIVO DA RECEITA CORRENTE LÍQUIDA
 ORÇAMENTO FISCAL E DA SEGURIDADE SOCIAL
 3º bimestre de 2018 (até Junho)

Pag.: 0002

RREO - ANEXO 3 (LRF, Art.53, inciso I)

R\$ 1,00



Ceará
 Governo Municipal de Limoeiro do Norte
 Consolidado

RELATÓRIO RESUMIDO DA EXECUÇÃO ORÇAMENTÁRIA
 DEMONSTRATIVO DA RECEITA CORRENTE LÍQUIDA
 ORÇAMENTO FISCAL E DA SEGURIDADE SOCIAL
 3º bimestre de 2018 (até Junho)

Pag.: 0003

RREO - ANEXO 3 (LRF, Art.53, inciso I)

R\$ 1,00

ESPECIFICAÇÃO	EVOLUÇÃO DA RECEITA REALIZADA NOS ÚLTIMOS 12 MESES					TOTAL (ÚLTIMOS 12 MESES)	PREVISÃO ATUALIZADA EXERCÍCIO
	Fev/2018	Mar/2018	Abr/2018	Mai/2018	Jun/2018		
RECEITAS CORRENTES (I)	11.628.561,56	10.098.729,24	9.161.503,85	11.357.481,10	10.747.012,99	121.909.860,21	117.281.000,00
Impostos, Taxas e Contribuições de Melho	404.223,67	1.325.769,89	513.175,93	887.344,23	579.538,66	9.561.074,89	6.165.000,00
IPTU	43.310,63	30.126,29	39.067,70	30.169,55	23.962,29	445.803,14	615.000,00
ISS	247.140,49	341.457,66	337.274,81	365.248,99	443.432,86	4.029.483,93	3.415.000,00
ITBI	19.174,72	8.056,44	21.877,19	13.032,07	40.488,58	317.025,56	265.000,00
IRRF	31.959,76	887.825,08	42.177,21	433.898,54	34.519,83	4.033.811,46	1.000.000,00
Outros Impostos, Taxas e Contribuições	62.638,07	58.304,42	72.779,02	44.995,08	37.132,10	734.950,80	870.000,00
Contribuições	291.539,40	242.703,30	246.896,50	251.894,40	258.688,10	4.292.877,63	2.500.000,00
Receita Patrimonial	38.410,04	27.469,26	24.597,11	38.622,39	33.355,98	453.709,07	695.000,00
Rendimentos de Aplicação Financeira	38.410,04	27.178,74	24.379,49	38.278,59	31.741,38	187.747,54	660.000,00
Outras Receitas Patrimoniais	0,00	290,52	217,62	343,80	1.814,60	265.961,53	35.000,00
Receita agropecuária	0,00	0,00	0,00	0,00	0,00	0,00	0,00
Receita industrial	0,00	0,00	0,00	0,00	0,00	0,00	0,00
Receita de serviços	787.524,94	855.089,75	814.592,44	866.420,38	787.788,10	10.025.739,46	11.505.000,00
Transferências correntes	10.062.507,23	7.454.917,92	7.507.386,00	9.216.502,02	9.028.428,56	96.365.616,98	95.579.000,00
Cota-parte do FPM	3.464.269,15	2.332.807,50	2.445.872,65	3.001.679,97	2.810.930,54	32.501.327,87	32.200.000,00
Cota-parte do ICMS	1.091.872,21	947.459,17	1.018.341,57	1.098.250,84	874.409,97	13.010.253,45	12.200.000,00
Cota-parte do IPVA	699.912,10	318.549,01	320.285,99	301.765,25	271.939,88	2.712.807,27	2.600.000,00
Cota-parte do ITR	297,45	56,30	230,95	100,41	184,46	16.653,06	170.000,00
Transferências da LC 87/96	3.043,78	3.043,78	3.043,78	3.043,78	3.043,78	36.825,78	38.000,00
Transferências da LC 61/89	5.487,44	4.576,79	4.886,32	4.979,94	5.468,67	51.939,10	36.000,00
Transferências do Fundeb	3.175.025,60	1.798.748,63	1.488.381,54	2.990.173,14	1.858.465,67	24.292.701,16	24.700.000,00
Outras transferências correntes	1.622.599,50	2.049.676,74	2.226.343,20	1.816.508,69	3.203.985,59	23.943.109,29	23.635.000,00
Outras receitas correntes	44.356,28	192.779,12	54.855,87	96.697,68	59.015,59	1.010.842,18	837.000,00
DEDUÇÕES (II)	1.052.976,42	721.298,50	758.532,24	881.964,02	793.195,45	9.881.361,40	8.908.800,00
Contrib. do servidor para o plano de pr	0,00	0,00	0,00	0,00	0,00	0,00	0,00
Comp. financ. entre regimes de previden	0,00	0,00	0,00	0,00	0,00	0,00	0,00
Ded. de receita para formação do Fundeb	1.052.976,42	721.298,50	758.532,24	881.964,02	793.195,45	9.881.361,40	8.908.800,00
RECEITA CORRENTE LÍQUIDA (III)=(I-II)	10.575.585,14	9.377.430,74	8.402.971,61	10.475.517,08	9.953.817,54	112.028.498,81	108.372.200,00



Ceará
 Governo Municipal de Limoeiro do Norte
 Consolidado


RELATÓRIO RESUMIDO DA EXECUÇÃO ORÇAMENTÁRIA
 DEMONSTRATIVO DA RECEITA CORRENTE LÍQUIDA
 ORÇAMENTO FISCAL E DA SEGURIDADE SOCIAL
 3º bimestre de 2018 (até Junho)

Pag.: 0004

RREO - ANEXO 3 (LRF, Art.53, inciso I)

R\$ 1,00


FONTE: SISTEMA: Aspec Informática - UNIDADE RESPONSÁVEL: Prefeitura Municipal de Limoeiro do Norte - DATA DA EMISSÃO: 24/07/2018 - HORA DA EMISSÃO: 18:19:30



 JOSÉ MARIA DE OLIVEIRA LUCENA,
 PREFEITO MUNICIPAL



 ASCONJ - ASSESSORA CONTÁBIL SS - EPP
 CONTADOR



 ANTÔNIO JEREMIAS FILHO
 SECRETARIO MUNICIPAL DA SEGEF

José Gledson Bandeira Damasceno
 CPF: 245.276.293-87
 CRC-CE 023745/0-6



Ceará
 Governo Municipal de Limoeiro do Norte
 Consolidado

RELATÓRIO RESUMIDO DA EXECUÇÃO ORÇAMENTÁRIA
 DEMONSTRATIVO DO RESULTADO PRIMÁRIO E NOMINAL
 ORÇAMENTOS FISCAL E DA SEGURIDADE SOCIAL
 3º bimestre de 2018 (Maio a Junho)

Pag.: 0001

RREO - ANEXO 6 (LRF, Art 53, inciso III)

R\$ 1,00

ACIMA DA LINHA		
RECEITAS PRIMÁRIAS	PREVISÃO ATUALIZADA	RECEITAS REALIZADAS ATÉ O BIMESTRE (a)
RECEITAS CORRENTES (I)	108.372.200,00	57.132.899,54
Receita tributária	6.165.000,00	4.435.945,81
IPTU	615.000,00	203.418,51
ISS	3.415.000,00	2.133.563,01
ITBI	265.000,00	127.095,86
IRRF	1.000.000,00	1.495.869,05
Outros impostos, taxas e contribuições de melhoria	870.000,00	475.999,38
Contribuições	2.500.000,00	1.587.205,00
Receita patrimonial	695.000,00	194.201,04
Aplicações financeiras (II)	660.000,00	187.747,54
Outras receitas patrimoniais	35.000,00	6.453,50
Transferências correntes	86.670.200,00	45.470.150,71
Cota-parte do FPM	26.300.000,00	13.364.165,70
Cota-parte do ICMS	9.760.000,00	5.028.016,25
Cota-parte do IPVA	2.080.000,00	1.852.499,06
Cota Parte do ITR	136.000,00	1.076,15
Transferências da LC 87/96	30.400,00	14.610,18
Transferências da LC 61/89	28.800,00	24.605,73
Transferências do Fundeb	24.700.000,00	13.071.859,20
Outras transferências correntes	23.635.000,00	12.113.318,44
Demais receitas correntes	12.342.000,00	5.445.396,98
Outras receitas financeiras (III)	0,00	0,00
Receitas correntes restantes	12.342.000,00	5.445.396,98
RECEITAS PRIMÁRIAS CORRENTES (IV)=(I-II-III)	107.712.200,00	56.945.152,00
RECEITAS DE CAPITAL (V)	5.951.800,00	5.928.758,24
Operações de crédito (VI)	25.000,00	0,00



Ceará
 Governo Municipal de Limoeiro do Norte
 Consolidado

RELATÓRIO RESUMIDO DA EXECUÇÃO ORÇAMENTÁRIA
 DEMONSTRATIVO DO RESULTADO PRIMÁRIO E NOMINAL
 ORÇAMENTOS FISCAL E DA SEGURIDADE SOCIAL
 3º bimestre de 2018 (Maio a Junho)

Pag.: 0002

Amortização de empréstimos (VII)	0,00	0,00
Alienação de bens	10.000,00	0,00
Receitas de alienação de investimentos temporários (VIII)	0,00	0,00
Receitas de alienação de investimentos permanentes (IX)	0,00	0,00
Outras alienação de bens	10.000,00	0,00
Transferências de capital	5.916.800,00	5.928.758,24
Convênios	5.416.800,00	5.468.758,24
Outras transferências de capital	500.000,00	460.000,00
Outras receitas de capital	0,00	0,00
Outras receitas de capital não primárias (X)	0,00	0,00
Outras receitas de capital primárias	0,00	0,00
RECEITAS PRIMÁRIAS DE CAPITAL (XI)= (V - VI -VII -VIII -IX - X)	5.926.800,00	5.928.758,24
RECEITA PRIMÁRIA TOTAL (XII)= (IV + XI)	113.639.000,00	62.873.910,24

DESPESAS PRIMÁRIAS	DOTAÇÃO ATUALIZADA	ATÉ O BIMESTRE/2018				RESTOS A PAGAR NÃO PROCESSADOS	
		DESPESAS EMPENHADAS	DESPESAS LIQUIDADAS	DESPESAS PAGAS (a)	RESTOS A PAGAR PROCESSADO PAGO (b)	LIQUIDADOS	PAGOS (c)
DESPESAS CORRENTES (XIII)	102.572.532,44	72.082.676,97	51.054.853,60	43.072.178,50	6.064.331,65	1.274.468,89	1.270.311,74
Pessoal e encargos sociais	55.161.142,44	38.488.882,88	27.740.317,93	23.186.664,74	1.722.176,29	204.247,58	204.247,58
Juros e encargos da dívida (XIV)	9.000,00	0,00	0,00	0,00	0,00	0,00	0,00
Outras despesas correntes	47.402.390,00	33.593.794,09	23.314.535,67	19.885.513,76	4.342.155,36	1.070.221,31	1.066.064,16
DESPESAS PRIMÁRIAS CORRENTES (XV)= (XIII - XIV)	102.563.532,44	72.082.676,97	51.054.853,60	43.072.178,50	6.064.331,65	1.274.468,89	1.270.311,74
DESPESAS DE CAPITAL (XVI)	11.204.467,56	3.711.359,70	2.871.139,75	2.808.268,91	416.411,13	224.589,08	224.589,08
Investimentos	9.685.067,56	2.557.565,37	2.120.128,23	2.057.257,39	416.411,13	224.589,08	224.589,08
Inversões financeiras	364.400,00	303.794,33	208.794,33	208.794,33	0,00	0,00	0,00
Concessão de empréstimos e financiamentos (XVII)	0,00	0,00	0,00	0,00	0,00	0,00	0,00
Aquisição de título de capital já integralizado (XVIII)	0,00	0,00	0,00	0,00	0,00	0,00	0,00
Aquisição de título de crédito (XIX)	0,00	0,00	0,00	0,00	0,00	0,00	0,00
Demais inversões financeiras	364.400,00	303.794,33	208.794,33	208.794,33	0,00	0,00	0,00



Ceará
 Governo Municipal de Limoeiro do Norte
 Consolidado

RELATÓRIO RESUMIDO DA EXECUÇÃO ORÇAMENTÁRIA
 DEMONSTRATIVO DO RESULTADO PRIMÁRIO E NOMINAL
 ORÇAMENTOS FISCAL E DA SEGURIDADE SOCIAL
 3º bimestre de 2018 (Maio a Junho)

Pag.: 0003

Amortização de dívida (XX)	1.155.000,00	850.000,00	542.217,19	542.217,19	0,00	0,00	0,00
DESPESAS PRIMÁRIAS DE CAPITAL (XXI) = (XVI - XVII - XVIII - XIX - RESERVA DE CONTINGÊNCIA (XXII))	10.049.467,56	2.861.359,70	2.328.922,56	2.266.051,72	416.411,13	224.589,08	224.589,08
	575.000,00	0,00	0,00	0,00	0,00	0,00	0,00
DESPESA PRIMÁRIA TOTAL (XXIII)=(XV + XXI + XXII)	113.188.000,00	74.944.036,67	53.383.776,16	45.338.230,22	6.480.742,78	1.499.057,97	1.494.900,82
RESULTADO PRIMÁRIO - Acima da linha (XXIV) = (XIIa)-(XXIIIa + XXI)				9.560.036,42			

META FISCAL PARA O RESULTADO PRIMÁRIO	VALOR CORRENTE
META DE RESULTADO PRIMÁRIO FIXADA NO ANEXO DE METAS FISCAIS DA LDO PARA O EXERCÍCIO DE REFERÊNCIA	-3.724.234,50

JUROS NOMINAIS	ATÉ O BIMESTRE/2018	
	VALOR CORRENTE	
JUROS E ENCARGOS ATIVOS	-	187.747,54
JUROS E ENCARGOS PASSIVOS	-	0,00
RESULTADO NOMINAL - Acima da linha (XXVII)=XXIV+(XXV - XXVI)	-	9.747.783,96
META FISCAL PARA O RESULTADO NOMINAL	VALOR CORRENTE	
META DO RESULTADO NOMINAL FIXADA NO ANEXO DE	-	2.300.000,00
ABAIXO DA LINHA		

CÁLCULO DO RESULTADO NOMINAL	SALDO	
	EM 31 DE DEZEMBRO (a)	ATÉ O BIMESTRE (b)



Ceará
 Governo Municipal de Limoeiro do Norte
 Consolidado


RELATÓRIO RESUMIDO DA EXECUÇÃO ORÇAMENTÁRIA
 DEMONSTRATIVO DO RESULTADO PRIMÁRIO E NOMINAL
 ORÇAMENTOS FISCAL E DA SEGURIDADE SOCIAL
 3º bimestre de 2018 (Maio a Junho)


Pag.: 0004

DÍVIDA CONSOLIDADA (XXVIII)	72.369.286,33	71.804.933,15
DEDUÇÕES (XXIX)	0,00	16,61
Disponibilidade de caixa	0,00	0,00
Disponibilidade de caixa bruta	9.513.520,83	17.874.939,48
(-) Restos a pagar processados (XXX)	27.698.357,25	21.221.771,62
Demais haveres financeiros	0,00	16,61
DÍVIDA CONSOLIDADA LÍQUIDA XXXI=XXVIII-XXIX	72.369.286,33	71.804.916,54
RESULTADO NOMINAL - Abaixo da linha (XXXII)=(XXXIa - XXXIb)	-	564.369,79

AJUSTE METODOLÓGICO	ATÉ O BIMESTRE/2018	
VARIAÇÃO SALDO RPP = (XXXIII) = (XXXa - XXXb)	-	6.476.585,63
RECEITA DE ALIENAÇÃO DE INVESTIMENTOS PERMANENTES (IX)	-	0,00
PASSIVOS RECONHECIDOS NA DC (XXXIV)	-	0,00
OUTROS AJUSTES (XXXV)	-	0,00
RESULTADO NOMINAL AJUSTADO - Abaixo da linha XXXVI=XXXII-XXXIII-IX-XXXIV-XXXV	-	-5.912.215,84
RESULTADO PRIMÁRIO - Abaixo da linha XXXVII=XXXVI-(XXV-XXVI)	-	-6.099.963,38

INFORMAÇÕES ADICIONAIS	PREVISÃO ORÇAMENTÁRIA	
SALDO DE EXERCÍCIOS ANTERIORES	-	0,00
Recursos arrecadados em exercícios anteriores - RPPS	-	0,00
Superávit financeiro utilizado para abertura de créditos adicionais	-	0,00
RESERVA ORÇAMENTÁRIA DO RPPS	-	0,00


 FONTE: SISTEMA: Aspec Informática - UNIDADE RESPONSÁVEL: Prefeitura Municipal de Limoeiro do Norte - DATA DA EMISSÃO: 24/07/2018 - HORA DA EMISSÃO: 18:22:43




Ceará
 Governo Municipal de Limoeiro do Norte
 Consolidado

RELATÓRIO RESUMIDO DA EXECUÇÃO ORÇAMENTÁRIA
 DEMONSTRATIVO DO RESULTADO PRIMÁRIO E NOMINAL
 ORÇAMENTOS FISCAL E DA SEGURIDADE SOCIAL
 3º bimestre de 2018 (Maio a Junho)

Pag.: 0005


 JOSÉ MARIA DE OLIVEIRA LUCENA,
 PREFEITO MUNICIPAL


 ASCONJ - ASSESSORIA CONTÁBIL S/S - EPP
 CONTADOR

José Gledson Bandeira Damasceno
 CPF: 245.276.293-87
 CRC-CE 023745/0-6


 ANTÔNIO JERÔNIMO FILHO
 SECRETÁRIO MUNICIPAL DA SEGEF



Ceará
 Governo Municipal de Limoeiro do Norte
 Consolidado

RELATÓRIO RESUMIDO DA EXECUÇÃO ORÇAMENTÁRIO
 DEMONSTRATIVO DOS RESTOS A PAGAR
 POR PODER E ÓRGÃO
 ORÇAMENTOS FISCAL E DA SEGURIDADE SOCIAL
 3º bimestre de 2018 (Maio a Junho)

Pag.: 0001

REO - ANEXO 7 (LRF, Art 53, inciso V)

R\$ 1,00

PODER / ÓRGÃO	RESTOS A PAGAR PROCESSADOS E NÃO PROCESSADOS LIQUIDADOS EM EXERCÍCIOS ANTERIORES				
	INSCRITOS		PAGOS (c)	CANCELADOS (d)	SALDO (e) = (a+b)-(c+d)
	EM EXERCÍCIOS ANTERIORES (a)	EM 31 DE DEZ. EXERC. ANTERIOR (b)			
RESTOS A PAGAR (EXCETO INTRA-ORÇAMENTARIO (I))	20.774.958,28	6.791.996,60	6.480.742,78	0,00	21.086.212,10
Executivo	20.774.958,28	6.788.930,84	6.477.677,02	0,00	21.086.212,10
2013-Secretaria de Desenv. da Gestao e Fa	21.236,31	0,00	0,00	0,00	21.236,31
2013-Gabinete do Prefeito	38.512,74	0,00	0,00	0,00	38.512,74
2013-Procuradoria Geral do Município	3.000,00	0,00	0,00	0,00	3.000,00
2013-Secretaria de Cultura e Turismo	31.628,99	0,00	0,00	0,00	31.628,99
2013-Secretaria de Esporte e Juventude	28.478,53	0,00	0,00	0,00	28.478,53
2013-Secretaria de Des. Rural e Meio Amb	35.438,44	0,00	0,00	0,00	35.438,44
2013-Sec. de Infra-Estrutura e Desenv. U	91.742,19	0,00	0,00	0,00	91.742,19
2013-Fundo Municipal de Educacao	1.474.830,56	0,00	0,00	0,00	1.474.830,56
2013-Fundo Municipal de Saude	417.428,18	0,00	0,00	0,00	417.428,18
2013-Fundo Municipal de Assistencia Soci	22.628,25	0,00	0,00	0,00	22.628,25
2013-Sec. Ação Gov. e Comunicação Social	3.550,00	0,00	0,00	0,00	3.550,00
2013-Sec. de Planej. Administração e Ges	4.800,03	0,00	0,00	0,00	4.800,03
2013-Sec. Mun. da Juventude e Empreend	9.624,20	0,00	0,00	0,00	9.624,20
2013-Sec. Mun. da Cidadania e Defesa Soc	9.032,50	0,00	0,00	0,00	9.032,50
2014-Secretaria Municipal da Fazenda	44.874,69	0,00	0,00	0,00	44.874,69
2014-Gabinete do Prefeito	305.280,58	0,00	0,00	0,00	305.280,58
2014-Coordenadoria de Defesa Civil	926,99	0,00	0,00	0,00	926,99
2014-Procuradoria Geral do Município	74.241,10	0,00	0,00	0,00	74.241,10
2014-Secretaria de Cultura e Turismo	80.233,31	0,00	0,00	0,00	80.233,31
2014-Secretaria Municipal de Esporte	40.989,00	0,00	0,00	0,00	40.989,00
2014-Secretaria Municipal do Desenvolvim	385.567,88	0,00	0,00	0,00	385.567,88



Ceará
 Governo Municipal de Limoeiro do Norte
 Consolidado

RELATÓRIO RESUMIDO DA EXECUÇÃO ORÇAMENTÁRIO
 DEMONSTRATIVO DOS RESTOS A PAGAR
 POR PODER E ÓRGÃO
 ORÇAMENTOS FISCAL E DA SEGURIDADE SOCIAL
 3º bimestre de 2018 (Maio a Junho)

Pag.: 0002

REO - ANEXO 7 (LRF, Art 53, inciso V)

R\$ 1,00

PODER / ÓRGÃO	RESTOS A PAGAR PROCESSADOS E NÃO PROCESSADOS LIQUIDADOS EM EXERCÍCIOS ANTERIORES				
	INSCRITOS		PAGOS (c)	CANCELADOS (d)	SALDO (e) = (a+b)-(c+d)
	EM EXERCÍCIOS ANTERIORES (a)	EM 31 DE DEZ. EXERC. ANTERIOR (b)			
2014-Secretaria Municipal das Obras e De	843.196,71	0,00	0,00	0,00	843.196,71
2014-Fundo Municipal de Educacao	740.459,73	0,00	0,00	0,00	740.459,73
2014-Fundo Municipal de Saude	994.008,05	0,00	0,00	0,00	994.008,05
2014-Fundo Municipal de Assistencia Soci	427.001,99	0,00	0,00	0,00	427.001,99
2014-Fundo Mun. dos Direitos da Crianca e	200,00	0,00	0,00	0,00	200,00
2014-Fundo Municipal dos Direitos do Ido	270,00	0,00	0,00	0,00	270,00
2014-Secretaria de Politicas Públicas pa	29.890,68	0,00	0,00	0,00	29.890,68
2014-Secretaria do Planejamento, Adminis	85.586,01	0,00	0,00	0,00	85.586,01
2014-Secretaria Municipal da Juventude e	27.255,16	0,00	0,00	0,00	27.255,16
2015-Secretaria Municipal da Fazenda - S	49.316,96	0,00	0,00	0,00	49.316,96
2015-Gabinete do Prefeito - Capre	217.734,78	0,00	0,00	0,00	217.734,78
2015-Departamento Municipal de Transito	230.759,39	0,00	0,00	0,00	230.759,39
2015-Agencia de Desenvolvimento Econômico	8.600,00	0,00	0,00	0,00	8.600,00
2015-Procuradoria Geral do Município - P	78.996,07	0,00	0,00	0,00	78.996,07
2015-Secretaria de Cultura e Turismo	41.825,13	0,00	0,00	0,00	41.825,13
2015-Secretaria Municipal de Esporte	49.839,52	0,00	0,00	0,00	49.839,52
2015-Secretaria Municipal do Desenvolvim	271.053,41	0,00	0,00	0,00	271.053,41
2015-Secretaria Municipal das Obras e De	302.094,88	0,00	0,00	0,00	302.094,88
2015-Fundo de Manutenção da Educação Bäs	2.088.140,53	0,00	0,00	0,00	2.088.140,53
2015-Secretaria Municipal da Educação Bäs	94.859,73	0,00	0,00	0,00	94.859,73
2015-Agência Municipal da Ciencia e Tecn	3.924,97	0,00	0,00	0,00	3.924,97
2015-Fundo Municipal de Saude	622.649,44	0,00	0,00	0,00	622.649,44
2015-Secretaria Municipal de Saúde - Sms	171.266,79	0,00	0,00	0,00	171.266,79
2015-Fundo Municipal de Assistencia Soci	73.911,20	0,00	0,00	0,00	73.911,20
2015-Fundo Mun dos Direitos da Crianca e	1.949,65	0,00	0,00	0,00	1.949,65



Ceará
Governo Municipal de Limoeiro do Norte
Consolidado

RELATÓRIO RESUMIDO DA EXECUÇÃO ORÇAMENTÁRIO
DEMONSTRATIVO DOS RESTOS A PAGAR
POR PODER E ÓRGÃO
ORÇAMENTOS FISCAL E DA SEGURIDADE SOCIAL
3º bimestre de 2018 (Maio a Junho)

Pag.: 0003

RREO - ANEXO 7 (LRF, Art 53, inciso V)

R\$ 1,00

PODER / ÓRGÃO	RESTOS A PAGAR PROCESSADOS E NÃO PROCESSADOS LIQUIDADOS EM EXERCÍCIOS ANTERIORES				
	INSCRITOS		PAGOS (c)	CANCELADOS (d)	SALDO (e) = (a+b)-(c+d)
	EM EXERCÍCIOS ANTERIORES (a)	EM 31 DE DEZ. EXERC. ANTERIOR (b)			
2015-Secretaria Municipal de Assistência	381.236,39	0,00	0,00	0,00	381.236,39
2015-Secretaria de Políticas Públicas pa	16.014,11	0,00	0,00	0,00	16.014,11
2015-Secretaria do Planejamento Administ	306.892,67	0,00	0,00	0,00	306.892,67
2015-Secretaria Municipal da Juventude e	41.596,90	0,00	0,00	0,00	41.596,90
2016-Secretaria Municipal da Fazenda - S	225.844,65	0,00	0,00	0,00	225.844,65
2016-Gabinete do Prefeito - Gapre	527.597,35	0,00	0,00	0,00	527.597,35
2016-Departamento Municipal de Transito	301.526,26	0,00	0,00	0,00	301.526,26
2016-Procuradoria Geral do Município - P	150.434,73	0,00	0,00	0,00	150.434,73
2016-Secretaria de Cultura e Turismo	114.435,04	0,00	0,00	0,00	114.435,04
2016-Secretaria Municipal de Esporte	78.877,39	0,00	0,00	0,00	78.877,39
2016-Secretaria Municipal do Desenvolvim	596.180,15	0,00	0,00	0,00	596.180,15
2016-Autarquia Municipal de Desenvolvime	15.515,70	0,00	0,00	0,00	15.515,70
2016-Secretaria Municipal das Obras e De	1.885.832,86	0,00	0,00	0,00	1.885.832,86
2016-Fundo de Manutenção da Educação Bás	1.956.926,81	0,00	0,00	0,00	1.956.926,81
2016-Secretaria Municipal da Educação Bã	313.136,22	0,00	0,00	0,00	313.136,22
2016-Fundo Municipal de Saúde	2.092.105,47	0,00	6.480,00	0,00	2.085.625,47
2016-Secretaria Municipal de Saúde - Sms	251.359,12	0,00	0,00	0,00	251.359,12
2016-Fundo Municipal de Assistência Soci	45.685,13	0,00	0,00	0,00	45.685,13
2016-Fundo Mun.dos Direitos da Crianca e	20.500,00	0,00	0,00	0,00	20.500,00
2016-Secretaria Municipal de Assistência	400.275,31	0,00	0,00	0,00	400.275,31
2016-Secretaria de Políticas Públicas pa	129.222,22	0,00	0,00	0,00	129.222,22
2016-Secretaria do Planejamento, Adminis	233.179,40	0,00	0,00	0,00	233.179,40
2016-Secretaria Municipal da Juventude e	111.749,15	0,00	0,00	0,00	111.749,15
2017-Secretaria Municipal da Fazenda - S	0,00	87.284,29	81.922,48	0,00	5.361,81
2017-Gabinete do Prefeito - Gapre	0,00	72.181,32	72.181,32	0,00	0,00



Ceará
Governo Municipal de Limoeiro do Norte
Consolidado

RELATÓRIO RESUMIDO DA EXECUÇÃO ORÇAMENTÁRIO
DEMONSTRATIVO DOS RESTOS A PAGAR
POR PODER E ÓRGÃO
ORÇAMENTOS FISCAL E DA SEGURIDADE SOCIAL
3º bimestre de 2018 (Maio a Junho)

Pag.: 0004

RREO - ANEXO 7 (LRF, Art 53, inciso V)

R\$ 1,00

PODER / ÓRGÃO	RESTOS A PAGAR PROCESSADOS E NÃO PROCESSADOS LIQUIDADOS EM EXERCÍCIOS ANTERIORES				
	INSCRITOS		PAGOS (c)	CANCELADOS (d)	SALDO (e) = (a+b)-(c+d)
	EM EXERCÍCIOS ANTERIORES (a)	EM 31 DE DEZ. EXERC. ANTERIOR (b)			
2017-Procuradoria Geral do Município - P	0,00	5.941,90	5.941,90	0,00	0,00
2017-Secretaria de Cultura e Turismo	0,00	60.979,11	34.093,60	0,00	26.885,51
2017-Secretaria Municipal do Desenvolvim	0,00	46.440,68	45.166,48	0,00	1.274,20
2017-Secretaria Municipal das Obras e De	0,00	430.933,81	400.919,88	0,00	30.013,93
2017-Fundo de Manutenção da Educação Bás	0,00	2.095.821,82	2.095.371,82	0,00	450,00
2017-Secretaria Municipal da Educação Bã	0,00	833.247,47	833.247,47	0,00	0,00
2017-Fundo Municipal de Saúde	0,00	2.510.609,17	2.333.599,14	0,00	177.010,03
2017-Secretaria Municipal de Saúde - Sms	0,00	284.109,39	215.167,91	0,00	68.941,48
2017-Fundo Municipal de Assistência Soci	0,00	6.376,00	6.375,00	0,00	1,00
2017-Secretaria Municipal de Assistência	0,00	101.968,18	94.172,32	0,00	7.795,86
2017-Servico Autonomo de Agua e Esgoto	0,00	253.037,70	253.037,70	0,00	0,00
Legislativo	0,00	3.065,76	3.065,76	0,00	0,00
2017-Camara Municipal de Limoeiro do Nor	0,00	3.065,76	3.065,76	0,00	0,00
Judiciário	0,00	0,00	0,00	0,00	0,00
Ministério Público	0,00	0,00	0,00	0,00	0,00
RESTOS A PAGAR (INTRA-ORÇAMENTÁRIO (II))	131.402,37	0,00	0,00	0,00	131.402,37
TOTAL (III)=(I)+(II)	20.906.360,65	6.791.996,60	6.480.742,78	0,00	21.217.614,47



Ceará
 Governo Municipal de Limoeiro do Norte
 Consolidado

RELATÓRIO RESUMIDO DA EXECUÇÃO ORÇAMENTÁRIO
 DEMONSTRATIVO DOS RESTOS A PAGAR
 POR PODER E ÓRGÃO
 ORÇAMENTOS FISCAL E DA SEGURIDADE SOCIAL
 3º bimestre de 2018 (Maio a Junho)

Pag.: 0005

RREO - ANEXO 7 (LRF, Art 53, inciso V)

R\$ 1,00

PODER / ÓRGÃO	RESTOS A PAGAR NÃO PROCESSADOS						
	INSCRITOS		LIQUIDADOS (h)	PAGOS (i)	CANCELADOS (j)	SALDO (k) = (f+g)-(i+j)	SALDO TOTAL (l) = (e)+(k)
	EM EXERCÍCIOS ANTERIORES (f)	EM 31 DE DEZ. EXERC. ANTERIOR (g)					
RESTOS A PAGAR (EXCETO INTRA-ORÇAMENTARIO (I))	255.885,43	2.176.097,48	1.499.057,97	1.494.900,82	0,00	937.082,09	22.023.294,19
Executivo	255.885,43	2.176.041,35	1.499.001,84	1.494.844,69	0,00	937.082,09	22.023.294,19
2013-Secretaria de Desenv. da Gestao e Fa	0,00	0,00	0,00	0,00	0,00	0,00	21.236,31
2013-Gabinete do Prefeito	0,00	0,00	0,00	0,00	0,00	0,00	38.512,74
2013-Procuradoria Geral do Municipio	0,00	0,00	0,00	0,00	0,00	0,00	3.000,00
2013-Secretaria de Cultura e Turismo	0,00	0,00	0,00	0,00	0,00	0,00	31.628,99
2013-Secretaria de Esporte e Juventude	0,00	0,00	0,00	0,00	0,00	0,00	28.478,53
2013-Secretaria de Des. Rural e Meio Amb	0,00	0,00	0,00	0,00	0,00	0,00	35.438,44
2013-Sec. de Infra-Estrutura e Desenv. U	0,00	0,00	0,00	0,00	0,00	0,00	91.742,19
2013-Fundo Municipal de Educacao	0,00	0,00	0,00	0,00	0,00	0,00	1.474.830,56
2013-Fundo Municipal de Saude	0,00	0,00	0,00	0,00	0,00	0,00	417.428,18
2013-Fundo Municipal de Assistencia Soci	0,00	0,00	0,00	0,00	0,00	0,00	22.628,25
2013-Sec. Ação Gov. e Comunicação Social	0,00	0,00	0,00	0,00	0,00	0,00	3.550,00
2013-Sec. de Planej. Administração e Ges	0,00	0,00	0,00	0,00	0,00	0,00	4.800,03
2013-Sec. Mun. da Juventude e Empreend	0,00	0,00	0,00	0,00	0,00	0,00	9.624,20
2013-Sec. Mun. da Cidadania e Defesa Soc	0,00	0,00	0,00	0,00	0,00	0,00	9.032,50
2014-Secretaria Municipal da Fazenda	0,10	0,00	0,00	0,00	0,00	0,10	44.874,79
2014-Gabinete do Prefeito	1.552,32	0,00	0,00	0,00	0,00	1.552,32	306.832,90
2014-Coordenadoria de Defesa Civil	0,00	0,00	0,00	0,00	0,00	0,00	926,99
2014-Procuradoria Geral do Municipio	0,00	0,00	0,00	0,00	0,00	0,00	74.241,10
2014-Secretaria de Cultura e Turismo	0,00	0,00	0,00	0,00	0,00	0,00	80.233,31
2014-Secretaria Municipal de Esporte	0,00	0,00	0,00	0,00	0,00	0,00	40.989,00
2014-Secretaria Municipal do Desenvolvim	0,00	0,00	0,00	0,00	0,00	0,00	385.567,88
2014-Secretaria Municipal das Obras e De	0,00	0,00	0,00	0,00	0,00	0,00	843.196,71



Ceará
 Governo Municipal de Limoeiro do Norte
 Consolidado

RELATÓRIO RESUMIDO DA EXECUÇÃO ORÇAMENTÁRIO
 DEMONSTRATIVO DOS RESTOS A PAGAR
 POR PODER E ÓRGÃO
 ORÇAMENTOS FISCAL E DA SEGURIDADE SOCIAL
 3º bimestre de 2018 (Maio a Junho)

Pag.: 0006

RREO - ANEXO 7 (LRF, Art 53, inciso V)

R\$ 1,00

PODER / ÓRGÃO	RESTOS A PAGAR NÃO PROCESSADOS						
	INSCRITOS		LIQUIDADOS (h)	PAGOS (i)	CANCELADOS (j)	SALDO (k) = (f+g)-(i+j)	SALDO TOTAL (l) = (e)+(k)
	EM EXERCÍCIOS ANTERIORES (f)	EM 31 DE DEZ. EXERC. ANTERIOR (g)					
2014-Fundo Municipal de Educacao	0,00	0,00	0,00	0,00	0,00	0,00	740.459,73
2014-Fundo Municipal de Saude	4.300,00	0,00	0,00	0,00	0,00	4.300,00	998.308,05
2014-Fundo Municipal de Assistencia Soci	49.541,78	0,00	0,00	0,00	0,00	49.541,78	476.543,77
2014-Fundo Mun. dos Direitos da Crianca e	0,00	0,00	0,00	0,00	0,00	0,00	200,00
2014-Fundo Municipal dos Direitos do Idoso	0,00	0,00	0,00	0,00	0,00	0,00	270,00
2014-Secretaria de Politicas Públicas pa	0,00	0,00	0,00	0,00	0,00	0,00	29.890,68
2014-Secretaria do Planejamento, Adminis	8.489,12	0,00	0,00	0,00	0,00	8.489,12	94.075,13
2014-Secretaria Municipal da Juventude e	0,00	0,00	0,00	0,00	0,00	0,00	27.255,16
2015-Secretaria Municipal da Fazenda - S	0,00	0,00	0,00	0,00	0,00	0,00	49.316,96
2015-Gabinete do Prefeito - Gapre	0,00	0,00	0,00	0,00	0,00	0,00	217.734,78
2015-Departamento Municipal de Transito	0,00	0,00	0,00	0,00	0,00	0,00	230.759,39
2015-Agencia de Desenvolvimento Econômico	0,00	0,00	0,00	0,00	0,00	0,00	8.600,00
2015-Procuradoria Geral do Municipio - P	0,00	0,00	0,00	0,00	0,00	0,00	78.996,07
2015-Secretaria de Cultura e Turismo	0,00	0,00	0,00	0,00	0,00	0,00	41.825,13
2015-Secretaria Municipal de Esporte	0,00	0,00	0,00	0,00	0,00	0,00	49.839,52
2015-Secretaria Municipal do Desenvolvim	0,00	0,00	0,00	0,00	0,00	0,00	271.053,41
2015-Secretaria Municipal das Obras e De	0,00	0,00	0,00	0,00	0,00	0,00	302.094,88
2015-Fundo de Manutenção da Educação Bás	0,00	0,00	0,00	0,00	0,00	0,00	2.088.140,53
2015-Secretaria Municipal da Educação Ba	0,00	0,00	0,00	0,00	0,00	0,00	94.859,73
2015-Agência Municipal da Ciencia e Tecn	0,00	0,00	0,00	0,00	0,00	0,00	3.924,97
2015-Fundo Municipal de Saude	0,00	0,00	0,00	0,00	0,00	0,00	622.649,44
2015-Secretaria Municipal de Saúde - Sms	41.094,25	0,00	0,00	0,00	0,00	41.094,25	212.361,04
2015-Fundo Municipal de Assistencia Soci	13.988,98	0,00	0,00	0,00	0,00	13.988,98	87.900,18
2015-Fundo Mun dos Direitos da Crianca e	0,00	0,00	0,00	0,00	0,00	0,00	1.949,65
2015-Secretaria Municipal de Assistência	57.682,23	0,00	0,00	0,00	0,00	57.682,23	438.918,62
2015-Secretaria de Politicas Públicas pa	0,00	0,00	0,00	0,00	0,00	0,00	16.014,11



Ceará
 Governo Municipal de Limoeiro do Norte
 Consolidado

RELATÓRIO RESUMIDO DA EXECUÇÃO ORÇAMENTÁRIO
 DEMONSTRATIVO DOS RESTOS A PAGAR
 POR PODER E ÓRGÃO
 ORÇAMENTOS FISCAL E DA SEGURIDADE SOCIAL
 3º bimestre de 2018 (Maio a Junho)

Pag.: 0007

RREO - ANEXO 7 (LRF, Art 53, inciso V)

R\$ 1,00

PODER / ÓRGÃO	RESTOS A PAGAR NÃO PROCESSADOS						
	INSCRITOS		LIQUIDADOS (h)	PAGOS (i)	CANCELADOS (j)	SALDO (k) = (f+g)-(i+j)	SALDO TOTAL (l) = (e)+(k)
	EM EXERCÍCIOS ANTERIORES (f)	EM 31 DE DEZ. EXERC. ANTERIOR (g)					
2015-Secretaria do Planejamento Administ	16.299,98	0,00	0,00	0,00	0,00	16.299,98	323.192,65
2015-Secretaria Municipal da Juventude e	0,00	0,00	0,00	0,00	0,00	0,00	41.596,90
2016-Secretaria Municipal da Fazenda - S	0,00	0,00	0,00	0,00	0,00	0,00	225.844,65
2016-Gabinete do Prefeito - Gapre	0,00	0,00	0,00	0,00	0,00	0,00	527.597,35
2016-Departamento Municipal de Transito	0,00	0,00	0,00	0,00	0,00	0,00	301.526,26
2016-Procuradoria Geral do Município - P	0,00	0,00	0,00	0,00	0,00	0,00	150.434,73
2016-Secretaria de Cultura e Turismo	0,00	0,00	0,00	0,00	0,00	0,00	114.435,04
2016-Secretaria Municipal de Esporte	0,00	0,00	0,00	0,00	0,00	0,00	78.877,39
2016-Secretaria Municipal do Desenvolvim	0,00	0,00	0,00	0,00	0,00	0,00	596.180,15
2016-Autarquia Municipal de Desenvolvi	0,00	0,00	0,00	0,00	0,00	0,00	15.515,70
2016-Secretaria Municipal das Obras e De	0,00	0,00	0,00	0,00	0,00	0,00	1.885.832,86
2016-Fundo de Manutenção da Educação Bás	0,00	0,00	0,00	0,00	0,00	0,00	1.956.926,81
2016-Secretaria Municipal da Educação Bã	0,00	0,00	0,00	0,00	0,00	0,00	313.136,22
2016-Fundo Municipal de Saude	8.936,67	0,00	0,00	0,00	0,00	8.936,67	2.094.562,14
2016-Secretaria Municipal de Saúde - Sms	0,00	0,00	0,00	0,00	0,00	0,00	251.359,12
2016-Fundo Municipal de Assistencia Soci	0,00	0,00	0,00	0,00	0,00	0,00	45.685,13
2016-Fundo Mun.dos Direitos da Crianca e	0,00	0,00	0,00	0,00	0,00	0,00	20.500,00
2016-Secretaria Municipal de Assistência	54.000,00	0,00	0,00	0,00	0,00	54.000,00	454.275,31
2016-Secretaria de Políticas Públicas pa	0,00	0,00	0,00	0,00	0,00	0,00	129.222,22
2016-Secretaria do Planejamento, Adminis	0,00	0,00	0,00	0,00	0,00	0,00	233.179,40
2016-Secretaria Municipal da Juventude e	0,00	0,00	0,00	0,00	0,00	0,00	111.749,15
2017-Secretaria Municipal da Fazenda - S	0,00	87.620,90	82.394,23	82.394,23	0,00	5.226,67	10.588,48
2017-Gabinete do Prefeito - Gapre	0,00	30.908,52	20.001,84	20.001,84	0,00	10.906,68	10.906,68
2017-Procuradoria Geral do Município - P	0,00	18.137,05	18.137,05	18.137,05	0,00	0,00	0,00
2017-Secretaria de Cultura e Turismo	0,00	9.573,25	9.573,25	9.573,25	0,00	0,00	26.885,51
2017-Secretaria Municipal do Desenvolvim	0,00	14.067,30	10.867,46	10.867,46	0,00	3.199,84	4.474,04



Ceará
 Governo Municipal de Limoeiro do Norte
 Consolidado

RELATÓRIO RESUMIDO DA EXECUÇÃO ORÇAMENTÁRIO
 DEMONSTRATIVO DOS RESTOS A PAGAR
 POR PODER E ÓRGÃO
 ORÇAMENTOS FISCAL E DA SEGURIDADE SOCIAL
 3º bimestre de 2018 (Maio a Junho)

Pag.: 0008

RREO - ANEXO 7 (LRF, Art 53, inciso V)

R\$ 1,00

PODER / ÓRGÃO	RESTOS A PAGAR NÃO PROCESSADOS						
	INSCRITOS		LIQUIDADOS (h)	PAGOS (i)	CANCELADOS (j)	SALDO (k) = (f+g)-(i+j)	SALDO TOTAL (l) = (e)+(k)
	EM EXERCÍCIOS ANTERIORES (f)	EM 31 DE DEZ. EXERC. ANTERIOR (g)					
2017-Secretaria Municipal das Obras e De	0,00	1.458.643,63	854.208,47	854.208,47	0,00	604.435,16	634.449,09
2017-Fundo de Manutenção da Educação Bás	0,00	7.698,80	7.698,80	7.698,80	0,00	0,00	450,00
2017-Secretaria Municipal da Educação Bã	0,00	11.889,29	9.489,29	9.489,29	0,00	2.400,00	2.400,00
2017-Fundo Municipal de Saude	0,00	290.890,42	261.395,96	261.395,96	0,00	29.494,46	206.504,49
2017-Secretaria Municipal de Saúde - Sms	0,00	12.076,15	9.503,68	9.503,68	0,00	2.572,47	71.513,95
2017-Fundo Municipal de Assistencia Soci	0,00	0,00	0,00	0,00	0,00	0,00	1,00
2017-Secretaria Municipal de Assistência	0,00	52.818,58	41.084,47	36.927,32	0,00	15.891,26	23.687,12
2017-Servico Autonomo de Agua e Esgoto	0,00	181.717,46	174.647,34	174.647,34	0,00	7.070,12	7.070,12
Legislativo	0,00	56,13	56,13	56,13	0,00	0,00	0,00
2017-Câmara Municipal de Limoeiro do Nor	0,00	56,13	56,13	56,13	0,00	0,00	0,00
Judiciário	0,00	0,00	0,00	0,00	0,00	0,00	0,00
Munistério Público	0,00	0,00	0,00	0,00	0,00	0,00	0,00
RESTOS A PAGAR (INTRA-ORÇAMENTÁRIO (II))	0,00	0,00	0,00	0,00	0,00	0,00	131.402,37
TOTAL (III)=(I)+(II)	255.885,43	2.176.097,48	1.499.057,97	1.494.900,82	0,00	937.082,09	22.154.696,56



Ceará
 Governo Municipal de Limoeiro do Norte
 Consolidado

RELATÓRIO RESUMIDO DA EXECUÇÃO ORÇAMENTÁRIO
 DEMONSTRATIVO DOS RESTOS A PAGAR
 POR PODER E ÓRGÃO
 ORÇAMENTOS FISCAL E DA SEGURIDADE SOCIAL
 3º bimestre de 2018 (Maio a Junho)

Pag.: 0009

RREO - ANEXO 7 (LRF, Art 53, inciso V)

R\$ 1,00

PODER / ÓRGÃO	RESTOS A PAGAR PROCESSADOS E NÃO PROCESSADOS LIQUIDADOS EM EXERCÍCIOS ANTERIORES					SALDO (e) = (a+b)-(c+d)
	INSCRITOS		PAGOS (c)	CANCELADOS (d)		
	EM EXERCÍCIOS ANTERIORES (a)	EM 31 DE DEZ. EXERC. ANTERIOR (b)				
RESTOS A PAGAR (INTRA-ORÇAMENTÁRIO (II))	131.402,37	0,00	0,00	0,00	0,00	131.402,37
2013-Procuradoria Geral do Município	647,18	0,00	0,00	0,00	0,00	647,18
2013-Secretaria de Esporte e Juventude	30.904,25	0,00	0,00	0,00	0,00	30.904,25
2013-Secretaria de Des. Rural e Meio Amb	75.331,12	0,00	0,00	0,00	0,00	75.331,12
2013-Fundo Municipal de Educacao	167,26	0,00	0,00	0,00	0,00	167,26
2013-Fundo Municipal de Assistencia Soci	22.352,56	0,00	0,00	0,00	0,00	22.352,56
2014-Fundo Municipal de Educacao	2.000,00	0,00	0,00	0,00	0,00	2.000,00



Ceará
 Governo Municipal de Limoeiro do Norte
 Consolidado

RELATÓRIO RESUMIDO DA EXECUÇÃO ORÇAMENTÁRIO
 DEMONSTRATIVO DOS RESTOS A PAGAR
 POR PODER E ÓRGÃO
 ORÇAMENTOS FISCAL E DA SEGURIDADE SOCIAL
 3º bimestre de 2018 (Maio a Junho)

Pag.: 0010

RREO - ANEXO 7 (LRF, Art 53, inciso V)

R\$ 1,00

PODER / ÓRGÃO	RESTOS A PAGAR NÃO PROCESSADOS							SALDO TOTAL (l) = (e)+(k)
	INSCRITOS		LIQUIDADOS (h)	PAGOS (i)	CANCELADOS (j)	SALDO (k) = (f+g)-(i+j)		
	EM EXERCÍCIOS ANTERIORES (f)	EM 31 DE DEZ. EXERC. ANTERIOR (g)						
RESTOS A PAGAR (INTRA-ORÇAMENTÁRIO (II))	0,00	0,00	0,00	0,00	0,00	0,00	0,00	131.402,37
2013-Procuradoria Geral do Município	0,00	0,00	0,00	0,00	0,00	0,00	0,00	647,18
2013-Secretaria de Esporte e Juventude	0,00	0,00	0,00	0,00	0,00	0,00	0,00	30.904,25
2013-Secretaria de Des. Rural e Meio Amb	0,00	0,00	0,00	0,00	0,00	0,00	0,00	75.331,12
2013-Fundo Municipal de Educacao	0,00	0,00	0,00	0,00	0,00	0,00	0,00	167,26
2013-Fundo Municipal de Assistencia Soci	0,00	0,00	0,00	0,00	0,00	0,00	0,00	22.352,56
2014-Fundo Municipal de Educacao	0,00	0,00	0,00	0,00	0,00	0,00	0,00	2.000,00

FONTE: SISTEMA: Aspec Informática - UNIDADE RESPONSÁVEL: Prefeitura Municipal de Limoeiro do Norte - DATA DA EMISSÃO: 24/07/2018 - HORA DA EMISSÃO: 18:23:17

NOTAS: - Os movimentos de 'liquidação de restos a pagar', 'anulação de liquidação de restos a pagar', 'anulação de pagamento' e 'reinscrição' não possuem colunas específicas neste modelo do STN, tendo sido alocados na coluna mais semelhante.
 - Mesmo que o balanço de 2018 esteja encerrado, neste relatório não constam os restos a pagar inscritos em 2018



Ceará
 Governo Municipal de Limoeiro do Norte
 Consolidado

RELATÓRIO RESUMIDO DA EXECUÇÃO ORÇAMENTÁRIO
 DEMONSTRATIVO DOS RESTOS A PAGAR
 POR PODER E ÓRGÃO
 ORÇAMENTOS FISCAL E DA SEGURIDADE SOCIAL
 3º bimestre de 2018 (Maio a Junho)

Pag.: 0011

RREO - ANEXO 7 (LRF, Art 53, inciso V)

R\$ 1,00

PODER / ÓRGÃO	RESTOS A PAGAR NÃO PROCESSADOS						SALDO TOTAL (l) = (e)+(k)
	INSCRITOS		LIQUIDADOS (h)	PAGOS (i)	CANCELADOS (j)	SALDO (k) = (f+g)-(i+j)	
	EM EXERCÍCIOS ANTERIORES (f)	EM 31 DE DEZ. EXERC. ANTERIOR (g)					

JOSÉ MARIA DE OLIVEIRA LUCENA,
 PREFEITO MUNICIPAL

ASCONJ - ASSESSOR(A) CONTÁBIL SS - EPP
 CONTADOR

José Gledson Wanderlei Damasceno
 CPF: 245.276.293-87
 CRC-CE 023745/0-6

ANTÔNIO JOHANNAN FILHO
 SECRETÁRIO MUNICIPAL DA SEGEF



Ceará
 Governo Municipal de Limoeiro do Norte
 Consolidado

RELATÓRIO RESUMIDO DA EXECUÇÃO ORÇAMENTÁRIA
 DEMONSTR. DAS RECEITAS E DESPESAS
 COM MANUTENÇÃO E DESENV. DO ENSINO - MDE
 ORÇAMENTOS FISCAL E DA SEGURIDADE SOCIAL
 3º bimestre de 2018 (Maio a Junho)

Pag.: 0001

RREO - ANEXO 8 (LDB, Art.72)

R\$ 1,00

RECEITA RESULTANTE DE IMPOSTOS (caput do art. 212 da Constituição)	PREVISÃO INICIAL	PREVISÃO ATUALIZADA (a)	RECEITAS REALIZADAS	
			ATÉ O BIMESTRE (b)	% (c) = (b/a)x100
1 - RECEITAS DE IMPOSTOS	5.295.000,00	5.295.000,00	3.959.946,43	74,79
1.1 - Receita resultante do imposto sobre a propriedade predial e territorial urban	615.000,00	615.000,00	203.418,51	33,08
1.1.1 - IPTU	350.000,00	350.000,00	1.955,91	0,56
1.1.2 - Multas, Juros de Mora, Dívidas Ativa e Outros Encargos do IPTU	265.000,00	265.000,00	201.462,60	76,02
1.2 - Receita resultante do imposto sobre transmissão 'inter vivos' - ITBI	265.000,00	265.000,00	127.095,86	47,96
1.2.1 - ITBI	260.000,00	260.000,00	127.095,86	48,88
1.2.2 - Multas, Juros de Mora, Dívidas Ativa e Outros Encargos do ITBI	5.000,00	5.000,00	0,00	0,00
1.3 - Receita resultante do imposto sobre serviços de qualquer natureza - ISS	3.415.000,00	3.415.000,00	2.133.563,01	62,48
1.3.1 - ISS	3.200.000,00	3.200.000,00	2.132.552,41	66,64
1.3.2 - Multa, juros de mora, atualização monetária e outros encargos da dívida ativa do ISS	215.000,00	215.000,00	1.010,60	0,47
1.4 - Receita resultante do imposto de renda retido na fonte - IRRF	1.000.000,00	1.000.000,00	1.495.869,05	149,59
1.5 - Receita resultante do imposto territorial rural - ITR	0,00	0,00	0,00	0,00
1.5.1 - ITR	0,00	0,00	0,00	0,00
1.5.2 - Multa, juros de mora, atualização monetária e outros encargos da dívida ativa do ITR	0,00	0,00	0,00	0,00
2 - RECEITA DE TRANSFERÊNCIAS CONSTITUCIONAIS E LEGAIS	47.244.000,00	47.244.000,00	25.356.216,24	53,67
2.1 - Cota parte do FPM	32.200.000,00	32.200.000,00	16.705.475,94	51,88
2.1.1 - Parcela referente à CF, art. 159, I, alínea b	29.500.000,00	29.500.000,00	16.705.475,94	56,63
2.1.2 - Parcela referente à CF, art. 159, I, alínea d	1.350.000,00	1.350.000,00	0,00	0,00
2.1.3 - Parcela referente à CF, art. 159, I, alínea e	1.350.000,00	1.350.000,00	0,00	0,00
2.2 - Cota parte do ICMS	12.200.000,00	12.200.000,00	6.285.020,38	51,52
2.3 - ICMS - desoneração - L.C. 87/1996	38.000,00	38.000,00	18.262,68	48,06
2.4 - Cota parte IPI - Exportação	36.000,00	36.000,00	30.757,20	85,44
2.5 - Cota parte ITR	170.000,00	170.000,00	1.076,15	0,63
2.6 - Cota parte IPVA	2.600.000,00	2.600.000,00	2.315.623,89	89,06



Ceará
 Governo Municipal de Limoeiro do Norte
 Consolidado

RELATÓRIO RESUMIDO DA EXECUÇÃO ORÇAMENTÁRIA
 DEMONSTR. DAS RECEITAS E DESPESAS
 COM MANUTENÇÃO E DESENV. DO ENSINO - MDE
 ORÇAMENTOS FISCAL E DA SEGURIDADE SOCIAL
 3º bimestre de 2018 (Maio a Junho)

Pag.: 0002

2.7 - Cota parte IOF-ouro	0,00	0,00	0,00	0,00
3 - TOTAL DA RECEITA DE IMPOSTOS (1 + 2)	52.539.000,00	52.539.000,00	29.316.162,67	55,80
RECEITAS ADICIONAIS PARA FINANCIAMENTO DO ENSINO		PREVISÃO INICIAL	PREVISÃO ATUALIZADA (a)	RECEITAS REALIZADAS ATÉ O BIMESTRE (b) % (c) = (b/a)x100
4 - RECEITAS DE APLICAÇÃO FINANCEIRA DE OUTROS RECURSOS DE IMPOSTOS VINCULADOS AO ENSINO	0,00	0,00	0,00	0,00
5 - RECEITAS DE TRANSFERÊNCIAS DO FNDE	3.070.000,00	3.070.000,00	1.196.247,76	38,97
5.1 - Transferências do salário-educação	1.200.000,00	1.200.000,00	626.716,01	52,23
5.2 - Transferências diretas - PDDE	0,00	0,00	0,00	0,00
5.3 - Transferências diretas - PNAE	900.000,00	900.000,00	204.678,20	22,74
5.4 - Transferências diretas - PNATE	500.000,00	500.000,00	141.824,65	28,36
5.5 - Outras transferências do FNDE	400.000,00	400.000,00	196.790,73	49,20
5.6 - Aplicação financeira dos recursos do FNDE	70.000,00	70.000,00	26.238,17	37,48
6 - RECEITAS DE TRANSFERÊNCIAS DE CONVÊNIO	1.411.800,00	1.411.800,00	230.210,00	16,31
6.1 - Transferências de convênios	1.411.800,00	1.411.800,00	230.210,00	16,31
6.2 - Aplicação financeira dos recursos de convênios	0,00	0,00	0,00	0,00
7 - RECEITA DE OPERAÇÕES DE CRÉDITO	0,00	0,00	0,00	0,00
8 - OUTRAS RECEITAS PARA FINANCIAMENTO DO ENSINO	0,00	0,00	0,00	0,00
9 - TOTAL DAS RECEITAS ADICIONAIS PARA FINANCIAMENTO DO ENSINO (4+5+6+7+8)	4.481.800,00	4.481.800,00	1.426.457,76	31,83
FUNDEB				
RECEITAS DO FUNDEB		PREVISÃO INICIAL	PREVISÃO ATUALIZADA (a)	RECEITAS REALIZADAS ATÉ O BIMESTRE (b) % (c) = (b/a)x100
10 - RECEITAS DESTINADAS AO FUNDEB	8.908.800,00	8.908.800,00	5.071.243,17	56,92
10.1 - Cota-parte FPM destinado ao Fundeb (20% de 2.1.1)	5.900.000,00	5.900.000,00	3.341.310,24	56,63



Ceará
 Governo Municipal de Limoeiro do Norte
 Consolidado

RELATÓRIO RESUMIDO DA EXECUÇÃO ORÇAMENTÁRIA
 DEMONSTR. DAS RECEITAS E DESPESAS
 COM MANUTENÇÃO E DESENV. DO ENSINO - MDE
 ORÇAMENTOS FISCAL E DA SEGURIDADE SOCIAL
 3º bimestre de 2018 (Maio a Junho)

Pag.: 0003

10.2 - Cota-parte ICMS destinado ao Fundeb (20% de 2.2)	2.440.000,00	2.440.000,00	1.257.004,13	51,52
10.3 - Cota-parte ICMS-desoneração destinado ao Fundeb (20% de 2.3)	7.600,00	7.600,00	3.652,50	48,06
10.4 - Cota-parte IPI destinado ao Fundeb (20% de 2.4)	7.200,00	7.200,00	6.151,47	85,44
10.5 - Cota-parte ITR destinado ao Fundeb (20% de ((1.5 - 1.5.5) + 2.5))	34.000,00	34.000,00	0,00	0,00
10.6 - Cota-parte IPVA destinado ao Fundeb (20% de 2.6)	520.000,00	520.000,00	463.124,83	89,06
11 - RECEITAS RECEBIDAS DO FUNDEB	24.700.000,00	24.700.000,00	13.077.017,72	52,94
11.1 - Transferência de recursos do Fundeb	18.700.000,00	18.700.000,00	10.308.243,40	55,12
11.2 - Complementação da União ao Fundeb	6.000.000,00	6.000.000,00	2.763.615,80	46,06
11.3 - Receita de aplicação financeira dos recursos do Fundeb	0,00	0,00	5.158,52	0,00
12 - RESULTADO LÍQUIDO DAS TRANSFERÊNCIAS DO FUNDEB (11.1 - 10)	9.791.200,00	9.791.200,00	5.237.000,23	53,49

[SE RESULTADO LÍQUIDO DA TRANSFERÊNCIA (12)>0] = ACRÉSCIMO RESULTANTE DAS TRANSFERÊNCIAS DO FUNDEB
 [SE RESULTADO LÍQUIDO DA TRANSFERÊNCIA (12)<0] = DECRÉSCIMO RESULTANTE DAS TRANSFERÊNCIAS DO FUNDEB

DESPESAS DO FUNDEB	DOTAÇÃO INICIAL	DOTAÇÃO ATUALIZADA (d)	DESPESAS EMPENHADAS		DESPESAS LIQUIDADAS	
			ATÉ O BIMESTRE (e)	% (f)=(e/d)x100	ATÉ O BIMESTRE (g)	% (h)=(g/d)x100
13-PAGAMENTO DOS PROFISSIONAIS DO MAGISTÉRIO	18.835.650,00	21.475.957,08	13.575.908,36	63,21	9.960.873,87	46,38
13.1 - Com educação infantil	3.665.916,00	4.973.701,43	3.082.512,71	61,98	2.477.285,31	49,81
13.2 - Com ensino fundamental	15.169.734,00	16.502.255,65	10.493.395,65	63,59	7.483.588,56	45,35
14-OUTRAS DESPESAS	12.557.100,00	9.751.777,92	5.667.785,15	58,12	4.458.311,90	45,72
14.1 - Com educação infantil	2.443.944,00	807.158,57	410.179,46	50,82	402.026,96	49,81
14.2 - Com ensino fundamental	10.113.156,00	8.944.619,35	5.257.605,69	58,78	4.056.284,94	45,35
15 - Total das despesas do Fundeb	31.392.750,00	31.227.735,00	19.243.693,51	61,62	14.419.185,77	46,17
DEDUÇÕES PARA FINS DO LIMITE DO FUNDEB			VALOR			



Ceará
Governo Municipal de Limoeiro do Norte
Consolidado

RELATÓRIO RESUMIDO DA EXECUÇÃO ORÇAMENTÁRIA
DEMONSTR. DAS RECEITAS E DESPESAS
COM MANUTENÇÃO E DESENV. DO ENSINO - MDE
ORÇAMENTOS FISCAL E DA SEGURIDADE SOCIAL
3º bimestre de 2018 (Maio a Junho)

Pag.: 0004

16- Restos a pagar inscritos no exercício sem disponibilidade financeira de recursos do Fundeb	0,00
16.1 - FUNDEB 60%	0,00
16.2 - FUNDEB 40%	0,00
17- Despesas custeadas com o 'superavit' financeiro do exercício ante	0,00
17.1 - FUNDEB 60%	0,00
17.2 - FUNDEB 40%	0,00
18- Total das deduções consideradas para fins de limite do Fundeb (16+17)	0,00
INDICADORES DO FUNDEB	
19- Total das despesas do FUNDEB para fins de limites (15-18)	14.419.185,77
19.1 - Mínimo de 60% do FUNDEB na remuneração do Magistério (13-(16.1+17.1))/((11)x100)%	76,17
19.2 - Máximo de 40% de despesa com MDE, que não remuneração do magistério (14-(16.2+17.2))/((11)x100)%	34,09
19.3 - Máximo de 5% não aplicado no exercício (100-(19.1+19.2))%	0,00
CONTROLE DA UTILIZAÇÃO DE RECURSOS NO EXERCÍCIO SUBSEQUENTE	
20- Recursos recebidos do fundeb em 2017 que não foram utilizados	0,00
21- Despesas custeadas com o saldo do item 20 até o 1º trimestre de 2018	0,00

MANUTENÇÃO E DESENVOLVIMENTO DO ENSINO - DESPESAS CUSTEADAS COM A RECEITA RESULTANTE DE IMPOSTOS E RECURSOS DO FUNDEB

DESPESAS COM AÇÕES TÍPICAS DE MDE	DOTAÇÃO INICIAL	DOTAÇÃO ATUALIZADA (d)	DESPESAS EMPENHADAS		DESPESAS LIQUIDADAS	
			ATÉ O BIMESTRE (e)	% (f)=(e/d)x100	ATÉ O BIMESTRE (g)	% (h)=(g/d)x100
22-Educação infantil	6.319.860,00	6.018.560,00	3.540.362,17	58,82	2.926.982,27	48,63
22.1 - Creche	0,00	0,00	0,00	0,00	0,00	0,00



Ceará
Governo Municipal de Limoeiro do Norte
Consolidado

RELATÓRIO RESUMIDO DA EXECUÇÃO ORÇAMENTÁRIA
DEMONSTR. DAS RECEITAS E DESPESAS
COM MANUTENÇÃO E DESENV. DO ENSINO - MDE
ORÇAMENTOS FISCAL E DA SEGURIDADE SOCIAL
3º bimestre de 2018 (Maio a Junho)

Pag.: 0005

22.1.1 - Despesas custeadas com recursos do FUNDEB	0,00	0,00	0,00	0,00	0,00	0,00
22.1.2 - Despesas custeadas com outros recursos de impostos	0,00	0,00	0,00	0,00	0,00	0,00
22.2 - Pré-escola	6.319.860,00	6.018.560,00	3.540.362,17	58,82	2.926.982,27	48,63
22.2.1 - Despesas custeadas com recursos do FUNDEB	6.109.860,00	5.780.860,00	3.492.692,17	60,42	2.879.312,27	49,81
22.2.2 - Despesas custeadas com outros recursos de impostos	210.000,00	237.700,00	47.670,00	20,05	47.670,00	20,05
23- Ensino Fundamental	25.992.890,00	26.808.560,00	17.814.560,44	66,45	13.090.667,76	48,83
23.1 - Despesas custeadas com recursos do Fundeb	25.282.890,00	25.446.875,00	15.751.001,34	61,90	11.539.873,50	45,35
23.2 - Despesas custeadas com outros recursos de impostos	710.000,00	1.361.685,00	2.063.559,10	151,54	1.550.794,26	113,89
24- Ensino médio	406.000,00	413.300,00	178.391,28	43,16	153.986,76	37,26
25- Ensino superior	0,00	0,00	0,00	0,00	0,00	0,00
26- Ensino profissional não integrado ao ensino regular	0,00	0,00	0,00	0,00	0,00	0,00
27- Outras	0,00	0,00	0,00	0,00	0,00	0,00

28 - Total de despesas com ações típicas de MDE (22+23+24+25+26+27)	32.718.750,00	33.240.420,00	21.533.313,89	64,78	16.171.636,79	48,65
---	---------------	---------------	---------------	-------	---------------	-------

DEDUÇÕES CONSIDERADAS PARA FINS DO LIMITE CONSTITUCIONAL

	VALOR
29- Resultado líquido das transferências do Fundeb = (12)	5.237.000,23
30- Despesas custeadas com a complementação do Fundeb no exercício	2.763.615,80
32- Despesas custeadas com superavit financeiro do exercício anterior do Fundeb	0,00
33- Despesas custeadas com o 'superavit' financeiro do exercício anterior, de outros recursos de impostos	0,00
34- Restos a pagar inscritos no exercício sem disponibilidade financeira, de recursos de impostos vinculados ao ensino	0,00
35- Cancelamento no exercício de restos a pagar inscritos com disp. de recursos de impostos vinculados ao ensino = (45j)	0,00

36- Total das deduções para fins do limite constitucional (29+30+31+32+33+34+35)	8.005.774,55
--	--------------

37- Total das despesas para fins de limite ((22 + 23) - 36)	8.011.875,48
---	--------------

38- Percentual de aplicação em MDE sobre a receita líquida de impostos ((37)/(3) x 100)% - Limite constitucional 25%	27,33
--	-------



Ceará
Governo Municipal de Limoeiro do Norte
Consolidado

RELATÓRIO RESUMIDO DA EXECUÇÃO ORÇAMENTÁRIA
DEMONSTR. DAS RECEITAS E DESPESAS
COM MANUTENÇÃO E DESENV. DO ENSINO - MDE
ORÇAMENTOS FISCAL E DA SEGURIDADE SOCIAL
3º bimestre de 2018 (Maio a Junho)

Pag.: 0006

OUTRAS INFORMAÇÕES PARA CONTROLE

OUTRAS DESPESAS CUSTEADAS COM RECEITAS ADICIONAIS PARA FINANCIAMENTO DO ENSINO	DOTAÇÃO INICIAL	DOTAÇÃO ATUALIZADA (d)	DESPESAS EMPENHADAS		DESPESAS LIQUIDADAS	
			ATÉ O BIMESTRE (e)	% (f)=(e/d)x100	ATÉ O BIMESTRE (g)	% (h)=(g/d)x100
39 - Despesas custeadas com a aplicação financeira de outros recursos de impostos vinculados ao ensino	0,00	0,00	0,00	0,00	0,00	0,00
40 - Despesas custeadas com a contribuição social do salário-educacã	1.200.000,00	1.200.000,00	186.086,95	100,00	186.086,95	100,00
41 - Despesas custeadas com operações de crédito	0,00	0,00	0,00	0,00	0,00	0,00
42 - Despesas custeadas com outras receitas para financiamento do en	3.281.800,00	3.281.800,00	0,00	0,00	0,00	0,00
43 - Total das outras despesas custeadas com receitas adicionais para financiamento do ensino (39+40+41+42)	4.481.800,00	4.481.800,00	186.086,95	100,00	186.086,95	100,00
44 - Total geral das despesas com educaçã (44)=(28+43)	33.628.750,00	34.151.420,00	22.516.262,74	65,93	16.357.723,74	47,90
RESTOS A PAGAR INSCRITOS COM DISPONIBILIDADE FINANCEIRA DE RECURSOS DE IMPOSTOS VINCULADOS AO ENSINO			SALDO ATÉ O BIMESTRE	CANCELADO EM 2018 (j)		
45 - Restos a pagar de despesas com MDE			559.032,04	0,00		
45.1 - Executadas com recursos de impostos vinculados ao ensino			556.167,24	0,00		
45.2 - Executadas com recursos do FUNDEB			2.864,80	0,00		
CONTROLE DA DISPONIBILIDADE FINANCEIRA			FUNDEB	SALÁRIO EDUCAÇÃO		
46-DISPONIBILIDADE FINANCEIRA EM 31 DE DEZEMBRO DE 2017			2.864,80	578.502,88		



Ceará
Governo Municipal de Limoeiro do Norte
Consolidado

RELATÓRIO RESUMIDO DA EXECUÇÃO ORÇAMENTÁRIA
DEMONSTR. DAS RECEITAS E DESPESAS
COM MANUTENÇÃO E DESENV. DO ENSINO - MDE
ORÇAMENTOS FISCAL E DA SEGURIDADE SOCIAL
3º bimestre de 2018 (Maio a Junho)

Pag.: 0007

47-(+) INGRESSO DE RECURSOS ATÉ O BIMESTRE	13.071.859,20	626.716,01
48-(-) PAGAMENTOS EFETUADOS ATÉ O BIMESTRE	0,00	0,00
48.1-(-) Orçamento do exercício	12.095.913,94	1.012.339,66
48.2-(-) Restos a pagar	0,00	0,00
49-(+) RECEITA DE APLICAÇÃO FINANCEIRA DOS RECURSOS ATÉ O BIMESTRE	5.158,52	0,00
50-(-) DISPONIBILIDADE FINANCEIRA ATÉ O BIMESTRE	983.968,58	192.879,23
51-(+) Ajustes	0,00	0,00
51.1 - Retenções	0,00	0,00
51.2 - Conciliação bancária	0,00	0,00
52-(-) SALDO FINANCEIRO CONCILIADO	0,00	0,00

FONTE: SISTEMA: Aspec Informática - UNIDADE RESPONSÁVEL: Prefeitura Municipal de Limoeiro do Norte - DATA DA EMISSÃO: 24/07/2018 - HORA DA EMISSÃO: 18:23:56

Notas: Limites mínimos anuais a serem cumpridos no encerramento do exercício
Art. 21, Inciso 2º, Lei 11.494/2007: Até 5% dos recursos recebidos à conta dos fundos, inclusive relativos à complementação da união recebidos nos termos do Inciso 1º do art. 6º desta Lei, poderão ser utilizados no 1º trimestre do exercício imediatamente subsequente, mediante abertura de crédito adicional.
Caput do Artigo 212 da CF/1988.
Os valores referentes à parcela dos restos a Pagar inscritos em disponibilidade financeira vinculada à educação deverão ser informadas somente no RREO do último bimestre do exercício.
Limites mínimos anuais a serem cumpridos no encerramento do exercício, no âmbito de atuação prioritária, conforme LDB, art. 11, V.
Nos cinco primeiros bimestres do exercício o acompanhamento poderá ser feito com base na despesa empenhada ou na despesa liquidada. No último bimestre do exercício, o valor deverá corresponder ao total da despesa empenhada.
Essa coluna poderá ser apresentada somente no último bimestre.

JOSÉ MARIA DE OLIVEIRA LUCENA,
PREFEITO MUNICIPAL

ASCONJ - ASSESSORIA CONTÁBIL SS - EPP
CONTADOR

José Gledson Bandeira Damasceno
CPF: 245.276.293-87
CRC-CE 023745/0-6

ANTÔNIO BERVILYN FILHO
SECRETÁRIO MUNICIPAL DA SEGEF



Ceará
 Governo Municipal de Limoeiro do Norte
 Consolidado

RELATÓRIO RESUMIDO DA EXECUÇÃO ORÇAMENTÁRIA
 DEMONSTRATIVO DAS RECEITAS DE IMPOSTOS E
 DAS DESPESAS PRÓPRIAS COM SAÚDE
 ORÇAMENTOS FISCAL E DA SEGURIDADE SOCIAL
 3º bimestre de 2018 (Maio a Junho)

Pag.: 0001

RREO - ANEXO 12 (LC 141/2012, art.35) R\$ 1,00

RECEITAS PARA APURAÇÃO DA APLICAÇÃO EM AÇÕES E SERVIÇOS PÚBLICOS DE SAÚDE	PREVISÃO INICIAL	PREVISÃO ATUALIZADA (a)	RECEITAS REALIZADAS	
			ATÉ O BIMESTRE (b)	% (b/a)x100
RECEITAS DE IMPOSTOS LÍQUIDA (I)	5.295.000,00	5.295.000,00	3.959.946,43	74,79
Imposto Predial e Territorial Urbano - IPTU	350.000,00	350.000,00	1.955,91	0,56
Imposto Sobre Transmissão de Bens Intervivos - ITBI	260.000,00	260.000,00	127.093,86	48,88
Imposto Sobre Serviços de Qualquer Natureza - ISS	3.200.000,00	3.200.000,00	2.132.552,41	66,64
Imposto de Renda Retido na Fonte - IRRF	1.000.000,00	1.000.000,00	1.495.869,05	149,59
Imposto Territorial Rural - ITR	0,00	0,00	0,00	0,00
Multas, Juros de Mora e Outros Encargos de Impostos	20.000,00	20.000,00	0,00	0,00
Dívida Ativa de Impostos	450.000,00	450.000,00	202.473,20	44,99
Multas, Juros de Mora e Outros Encargos da Dívida Ativa	15.000,00	15.000,00	0,00	0,00
RECEITAS DE TRANSFERÊNCIAS CONSTITUCIONAIS E LEGAIS (II)	47.244.000,00	47.244.000,00	25.356.216,24	53,67
Cota Parte FPM	32.200.000,00	32.200.000,00	16.705.475,94	51,88
Cota Parte ITR	170.000,00	170.000,00	1.076,15	0,63
Cota Parte IPVA	2.600.000,00	2.600.000,00	2.315.623,89	89,06
Cota Parte ICMS	12.200.000,00	12.200.000,00	6.285.020,38	51,52
Cota Parte IPI - Exportação	36.000,00	36.000,00	30.757,20	85,44
Compensações Financeiras Provenientes de Impostos e Transferências Constitucionais	38.000,00	38.000,00	18.262,68	48,06
Desoneração ICMS LC 87/97	38.000,00	38.000,00	18.262,68	48,06
Outras	0,00	0,00	0,00	0,00
TOTAL DE RECEITAS PARA APURAÇÃO DA APLICAÇÃO EM AÇÕES E SERVIÇOS PÚBLICOS DE SAÚDE(III) = I+II	52.539.000,00	52.539.000,00	29.316.162,67	55,80

RECEITAS ADICIONAIS PARA FINANCIAMENTO DA SAÚDE	PREVISÃO INICIAL	PREVISÃO ATUALIZADA (c)	RECEITAS REALIZADAS	
			ATÉ O BIMESTRE (d)	% (d/c)x100
TRANSFERÊNCIAS DE RECURSOS DO SISTEMA ÚNICO DE SAÚDE - SUS Provenientes da União	15.454.000,00	15.454.000,00	8.626.411,00	55,82
	15.304.000,00	15.304.000,00	8.607.357,37	56,24



Ceará
 Governo Municipal de Limoeiro do Norte
 Consolidado

RELATÓRIO RESUMIDO DA EXECUÇÃO ORÇAMENTÁRIA
 DEMONSTRATIVO DAS RECEITAS DE IMPOSTOS E
 DAS DESPESAS PRÓPRIAS COM SAÚDE
 ORÇAMENTOS FISCAL E DA SEGURIDADE SOCIAL
 3º bimestre de 2018 (Maio a Junho)

Pag.: 0002

Provenientes do Estado	0,00	0,00	0,00	0,00
Provenientes de Outros Municípios	0,00	0,00	0,00	0,00
Outras Receitas do SUS	150.000,00	150.000,00	19.053,63	12,70
TRANSFERÊNCIAS VOLUNTÁRIAS	1.300.000,00	1.300.000,00	460.000,00	35,38
RECEITAS DE OPERAÇÕES DE CRÉDITO VINCULADAS À SAÚDE	20.000,00	20.000,00	0,00	0,00
OUTRAS RECEITAS PARA FINANCIAMENTO DA SAÚDE	9.000,00	9.000,00	4.616,26	51,29
TOTAL DE RECEITAS ADICIONAIS PARA FINANCIAMENTO DA SAÚDE	16.774.000,00	16.774.000,00	9.086.411,00	54,17

DESPESAS COM SAÚDE (por grupo de natureza de despesa)	DOTAÇÃO INICIAL	DOTAÇÃO ATUALIZADA (e)	DESPESAS EMPENHADAS		DESPESAS LIQUIDADAS	
			ATÉ O BIMESTRE (f)	% (f/e) x 100	ATÉ O BIMESTRE (g)	% (g/e) x 100
DESPESAS CORRENTES	24.067.850,00	24.072.200,00	17.733.159,07	73,67	14.809.025,12	61,52
Pessoal e Encargos Sociais	8.240.850,00	8.913.100,00	6.251.828,85	70,14	5.855.287,08	65,69
Juros e Encargos da Dívida	0,00	0,00	0,00	0,00	0,00	0,00
Outras Despesas Correntes	15.827.000,00	15.159.100,00	11.481.330,22	75,74	8.953.738,04	59,07
DESPESAS DE CAPITAL	1.227.000,00	932.000,00	7.201,20	0,77	7.177,20	0,77
Investimentos	1.207.000,00	912.000,00	7.201,20	0,79	7.177,20	0,79
Inversões Financeiras	20.000,00	20.000,00	0,00	0,00	0,00	0,00
Amortização de Dívidas	0,00	0,00	0,00	0,00	0,00	0,00
TOTAL DAS DESPESAS COM SAÚDE (IV)	25.294.850,00	25.004.200,00	17.740.360,27	70,95	14.816.202,32	59,25

DESPESAS COM SAÚDE NÃO COMPUTADAS PARA FINS DE APURAÇÃO DO PERCENTUAL MÍNIMO	DOTAÇÃO INICIAL	DOTAÇÃO ATUALIZADA	DESPESAS EMPENHADAS		DESPESAS LIQUIDADAS	
			ATÉ O BIMESTRE (h)	% (h/IVf) x 100	ATÉ O BIMESTRE (i)	% (i/IVg) x 100
DESPESAS COM INATIVOS E PENSIONISTAS	0,00	0,00	0,00	0,00	0,00	0,00
DESPESAS COM ASSISTÊNCIA À SAÚDE QUE NÃO ATENDE AO PRINCÍPIO DE ACESSO UNIVERSAL	0,00	0,00	0,00	0,00	0,00	0,00
DESPESAS CUSTEADAS COM OUTROS RECURSOS	15.604.000,00	15.473.053,63	8.645.464,63	48,73	8.645.464,63	58,35



Ceará
 Governo Municipal de Limoeiro do Norte
 Consolidado

RELATÓRIO RESUMIDO DA EXECUÇÃO ORÇAMENTÁRIA
 DEMONSTRATIVO DAS RECEITAS DE IMPOSTOS E
 DAS DESPESAS PRÓPRIAS COM SAÚDE
 ORÇAMENTOS FISCAL E DA SEGURIDADE SOCIAL
 3º bimestre de 2018 (Maio a Junho)

Pag.: 0003

Recursos de Transferências do Sistema Único de Saúde - SUS	15.454.000,00	15.454.000,00	8.626.411,00	48,63	8.626.411,00	58,22
Recursos de Operações de Crédito	0,00	0,00	0,00	0,00	0,00	0,00
Outros Recursos	150.000,00	19.053,63	19.053,63	0,11	19.053,63	0,13
OUTRAS AÇÕES E SERVIÇOS NÃO COMPUTADOS	9.000,00	4.616,26	4.616,26	0,00	4.616,26	0,00
RESTOS A PAGAR NÃO PROCESSADOS INDEVIDAMENTE NO EXERCÍCIO SEM DISPONIBILIDADE FINANCEIRA	-	-	0,00		0,00	-
DESPESAS CUSTEADAS COM DISPONIBILIDADE DE CAIXA VINCULADA AOS RESTOS A PAGAR CANCELADOS	0,00	0,00	0,00	0,00	0,00	0,00
DESPESAS CUSTEADAS COM RECURSOS VINCULADOS A PARCELA DO PERCENTUAL MÍNIMO QUE NÃO FOI APLICADA EM AÇÕES E SERVIÇOS DE EM EXERCÍCIOS ANTERIORES	0,00	0,00	0,00	0,00	0,00	0,00
TOTAL DAS DESPESAS COM NÃO COMPUTADAS (V)	15.613.000,00	15.477.669,89	8.650.080,89	55,89	8.650.080,89	55,89
TOTAL DAS DESPESAS COM AÇÕES E SERVIÇOS PÚBLICOS DE SAÚDE (VI)=(IV-V)	9.681.850,00	9.526.530,11	9.090.279,38	95,42	6.166.121,43	64,73
PERCENTUAL DE APLICAÇÃO EM AÇÕES E SERVIÇOS PÚBLICOS DE SAÚDE SOBRE A RECEITAS DE IMPOSTOS LÍQ. E TRANSF. CONSTITUC. E LEGAIS - (VIh ou i)/IIIB)*100 - LIMITE CONSTITUCIONAL 15%						21,03
VALOR REFERENTE A DIFERENÇA ENTRE O VALOR EXECUTADO E O LIMITE MÍNIMO CONSTITUCIONAL (VI(h ou i) - (15xIIIB)/100)						1.768.697,03

EXECUÇÃO DE RESTOS A PAGAR NÃO PROCESSADOS COM DISPONIBILIDADE DE CAIXA	INSCRITOS	CANCELADOS/PRESCRITOS	PAGOS	A PAGAR	PARCELA CONSIDERADA NO LIMITE
Inscritos em 2017	0,00	0,00	0,00	0,00	0,00
Inscritos em 2016	0,00	0,00	0,00	0,00	0,00
Inscritos em 2015	0,00	0,00	0,00	0,00	0,00
Inscritos em 2014	0,00	0,00	0,00	0,00	0,00
Inscritos em exercícios anteriores a 2014	0,00	0,00	0,00	0,00	0,00
TOTAL (VIII)	0,00	0,00	0,00	0,00	0,00
RESTOS A PAGAR CANCELADOS OU PRESCRITOS					



Ceará
 Governo Municipal de Limoeiro do Norte
 Consolidado

RELATÓRIO RESUMIDO DA EXECUÇÃO ORÇAMENTÁRIA
 DEMONSTRATIVO DAS RECEITAS DE IMPOSTOS E
 DAS DESPESAS PRÓPRIAS COM SAÚDE
 ORÇAMENTOS FISCAL E DA SEGURIDADE SOCIAL
 3º bimestre de 2018 (Maio a Junho)

Pag.: 0004

CONTROLE DE RESTOS A PAGAR CANCELADOS OU PRESCRITOS PARA FINS DE APLICAÇÃO DA DISPONIBILIDADE DE CAIXA CONFORME Art 24, Par 1º, 2º	SALDO FINAL (NÃO APLICADO)		
	SALDO INICIAL	DESPESAS CUSTEADAS NO EXERC. DE REFERENCIA	SALDO FINAL (NÃO APLICADO)
Restos a pagar cancelados ou prescritos em 2018	0,00	0,00	0,00
Restos a pagar cancelados ou prescritos em 2017	0,00	0,00	0,00
Restos a pagar cancelados ou prescritos em 2016	0,00	0,00	0,00
Restos a pagar cancelados ou prescritos em 2015	0,00	0,00	0,00
Restos a pagar cancelados ou prescritos em exercícios anteriores a 2014	0,00	0,00	0,00
Total	0,00	0,00	0,00

CONTROLE DO VALOR REFERENTE AO PERCENTUAL MÍNIMO NÃO CUMPRIDO EM EXERCÍCIOS ANTERIORES PARA FINS DE APLICAÇÃO DOS RECURSOS VINCULADOS CONFORME ARTS 25 E 26	LIMITE NÃO CUMPRIDO		
	SALDO INICIAL	DESPESAS CUSTEADAS NO EXERC. DE REFERENCIA	SALDO FINAL (NÃO APLICADO)
Restos a pagar cancelados ou prescritos em 2018	0,00	0,00	0,00
Restos a pagar cancelados ou prescritos em 2017	0,00	0,00	0,00
Restos a pagar cancelados ou prescritos em 2016	0,00	0,00	0,00
Restos a pagar cancelados ou prescritos em 2015	0,00	0,00	0,00
Restos a pagar cancelados ou prescritos em exercícios anteriores a 2014	0,00	0,00	0,00
Total	0,00	0,00	0,00

DESPESAS COM SAÚDE (por subfunção)	DOTAÇÃO INICIAL	DOTAÇÃO ATUALIZADA	DESPESAS EMPENHADAS		DESPESAS LIQUIDADAS	
			ATÉ O BIMESTRE (l)	% (l/total l)x100	ATÉ O BIMESTRE (m)	% (m/total m)x100
Atenção básica	8.020.000,00	7.848.300,00	5.304.463,07	29,90	4.854.196,04	32,76
Assistência hospitalar e ambulatorial	12.257.000,00	12.512.700,00	9.383.413,34	52,89	7.889.167,19	53,25
Suporte profilático e terapêutico	549.850,00	148.100,00	15.840,00	0,09	15.840,00	0,11
Vigilância sanitária	1.236.000,00	1.282.200,00	710.661,62	4,01	516.190,70	3,48
Vigilância epidemiológica	0,00	0,00	0,00	0,00	0,00	0,00
Alimentação e nutrição	0,00	0,00	0,00	0,00	0,00	0,00






Ceará
 Governo Municipal de Limoeiro do Norte
 Consolidado

RELATÓRIO RESUMIDO DA EXECUÇÃO ORÇAMENTÁRIA
 DEMONSTRATIVO DAS RECEITAS DE IMPOSTOS E
 DAS DESPESAS PRÓPRIAS COM SAÚDE
 ORÇAMENTOS FISCAL E DA SEGURIDADE SOCIAL
 3º bimestre de 2018 (Maio a Junho)

Pag.: 0005

Outras subfunções		3.232.000,00		3.212.900,00		2.325.982,24		13,11		1.540.808,39		10,40	
TOTAL DE DESPESAS		25.294.850,00		25.004.200,00		17.740.360,27		100,00		14.816.202,32		100,00	

FONTE: SISTEMA: Aspec Informática - UNIDADE RESPONSÁVEL: Prefeitura Municipal de Limoeiro do Norte - DATA DA EMISSÃO: 24/07/2018 - HORA DA EMISSÃO: 18:24:51


 JOSÉ MARIA DE OLIVEIRA LUCENA,
 PREFEITO MUNICIPAL

 ASCONJ - ASSESSORIA CONTÁBIL SS - EPP
 CONTADOR

 ANTÔNIO FERRIVAN FILHO
 SECRETÁRIO MUNICIPAL DA SEGEF

José Gledson Bandeira Damasceno
 CPF: 245.276.293-87
 CRC-CE 023745/0-6



Ceará
 Governo Municipal de Limoeiro do Norte
 Consolidado

RELATÓRIO RESUMIDO DA EXECUÇÃO ORÇAMENTÁRIA
 DEMONSTRATIVO DAS PARCERIAS PÚBLICO-PRIVADAS
 ORÇAMENTOS FISCAL E DA SEGURIDADE SOCIAL
 3º bimestre de 2018 (Maio a Junho)

Pag.: 0001

RREO - Anexo 13 (Lei no. 11.079 de 30.12.2004, arts 22,25 e 28) R\$ 1,00

IMPACTOS DAS CONTRATAÇÕES DE PPP	SALDO TOTAL EM 31 DE DEZEMBRO DO EXERCÍCIO ANTERIOR	REGISTROS EFETUADOS EM 2018	
		No bimestre	Até o bimestre
TOTAL DE ATIVOS Ativos constituídos pela SPE			
TOTAL DE PASSIVOS Obrigações decorrentes de ativos constituídos pela SPE Provisões de PPP Outros passivos			
ATOS POTENCIAIS PASSIVOS Obrigações contratuais Riscos não Provisionados Garantias concedidas Outros Passivos Contingentes			

DESPESAS DE PPP	EXERCÍCIO ANTERIOR	EXERCÍCIO CORRENTE(2018)	<2019>	<2020>	<2021>	<2022>	<2023>	<2024>	<2025>	<2026>	<2027>
Do ente federado, exceto (A) - (I)											
Das estatais não-dependentes (A)											
TOTAL DAS DESPESAS											
PPP A CONTRATAR (II)											
RECEITA CORRENTE LÍQUIDA(RCL)(III)	105.006.126,06	112.028.498,81									
TOTAL DAS DESPESAS CONSIDERADAS PARA O LIMITE (IV=I+II)											



Ceará
 Governo Municipal de Limoeiro do Norte
 Consolidado


RELATÓRIO RESUMIDO DA EXECUÇÃO ORÇAMENTÁRIA
 DEMONSTRATIVO DAS PARCERIAS PÚBLICO-PRIVADAS
 ORÇAMENTOS FISCAL E DA SEGURIDADE SOCIAL
 3º bimestre de 2018 (Maio a Junho)


Pag.: 0002


TOTAL DAS DESPESAS/RCL(R)(V-IV/III)	0,00	0,00								
-------------------------------------	------	------	--	--	--	--	--	--	--	--

Nota:

FONTE: SISTEMA: Aspec Informática - UNIDADE RESPONSÁVEL: Prefeitura Municipal de Limoeiro do Norte - DATA DA EMISSÃO: 24/07/2018 - HORA DA EMISSÃO: 18:25:25


 JOSÉ MARIA DE OLIVEIRA LUCENA,
 PREFEITO MUNICIPAL


 ASCONJ - ACESSORIA CONTÁBIL SS - EPP
 CONTADOR


 ANTÔNIO JERRIVAN FILHO
 SECRETÁRIO MUNICIPAL DA SEGEF

José Gledson Bandeira Damasceno
 CPF: 245.276.293-87
 CRC-CE 023745/0-6



Ceará
 Governo Municipal de Limoeiro do Norte
 Consolidado

RELATÓRIO RESUMIDO DA EXECUÇÃO ORÇAMENTÁRIA
 DEMONSTRATIVO SIMPLIFICADO DO REL. RESUMIDO DA EXECUÇÃO ORÇAMENTÁRIA
 ORÇAMENTOS FISCAL E DA SEGURIDADE SOCIAL
 3º bimestre de 2018 (Maio a Junho)

Pag.: 0001

LRF, Art 48, Anexo XIV

R\$ 1,00

BALANÇO ORÇAMENTÁRIO	Até o Bimestre
RECEITAS	
Previsão Inicial da Receita	115.000.000,00
Previsão Atualizada da Receita	115.000.000,00
Receitas Realizadas	63.061.836,08
Deficit Orçamentário	0,00
Saldos de Exercícios Anteriores (Utilizados para créditos Adicionais)	0,00
DESPESAS	
Dotação inicial	115.000.000,00
Créditos Adicionais	0,00
Dotação Atualizada	115.000.000,00
Despesas Empenhadas	76.057.536,67
Despesas Liquidadas	54.119.084,39
Despesas Pagas	45.892.736,90
Superavit Orçamentário	8.942.751,69
DESPESAS POR FUNÇÃO/SUBFUNÇÃO	Até o Bimestre
Despesas Empenhadas	76.057.536,67
Despesas Liquidadas	54.119.084,39
RECEITA CORRENTE LÍQUIDA - RCL	Até o Bimestre
Receita Corrente Líquida	112.028.498,81
RECEITAS E DESPESAS DOS REGIMES DE PREVIDÊNCIA	Até o Bimestre
Regime Geral de Previdência Social	
Receitas Previdenciárias Realizadas (I)	
Despesas Previdenciárias Liquidadas (II)	
Resultado Previdenciárias (III) = (I - II)	
Regime Próprio de Previdência dos Servidores	
Receitas Previdenciárias Realizadas (IV)	0,00



Ceará
 Governo Municipal de Limoeiro do Norte
 Consolidado

RELATÓRIO RESUMIDO DA EXECUÇÃO ORÇAMENTÁRIA
 DEMONSTRATIVO SIMPLIFICADO DO REL. RESUMIDO DA EXECUÇÃO ORÇAMENTÁRIA
 ORÇAMENTOS FISCAL E DA SEGURIDADE SOCIAL
 3º bimestre de 2018 (Maio a Junho)

Pag.: 0002

Despesas Previdenciárias Liquidadas (V)	0,00
Resultado Previdenciário (VI)=(IV - V)	0,00

RESULTADOS NOMINAL E PRIMÁRIO	Meta fixada no AMF da LDO (a)	Resultado apurado até o bimestre (b)	% em relação à meta (b/a)
Resultado Nominal	2.300.000,00	9.747.783,96	423,82 %
Resultado Primário	-3.724.234,50	9.560.036,42	-256,70 %

RESTOS A PAGAR POR PODER E MINISTÉRIO PÚBLICO	Inscrição	Cancelamento Até o Bimestre	Pagamento Até o Bimestre	Saldo a Pagar
RESTOS A PAGAR PROCESSADOS	27.698.357,25	0,00	6.480.742,78	21.217.614,47
Poder Executivo	27.695.291,49	0,00	6.477.677,02	21.217.614,47
Poder Legislativo	3.065,76	0,00	3.065,76	0,00
Poder Judiciário	0,00	0,00	0,00	0,00
Ministério Público	0,00	0,00	0,00	0,00
RESTOS A PAGAR NÃO PROCESSADOS	2.431.982,91	0,00	1.494.900,82	937.082,09
Poder Executivo	2.431.926,78	0,00	1.494.844,69	937.082,09
Poder Legislativo	56,13	0,00	56,13	0,00
Poder Judiciário	0,00	0,00	0,00	0,00
Ministério Público	0,00	0,00	0,00	0,00
TOTAL	30.130.340,16	0,00	7.975.643,60	22.154.696,56

Limites Constitucionais Anuais



Ceará
 Governo Municipal de Limoeiro do Norte
 Consolidado

RELATÓRIO RESUMIDO DA EXECUÇÃO ORÇAMENTÁRIA
 DEMONSTRATIVO SIMPLIFICADO DO REL. RESUMIDO DA EXECUÇÃO ORÇAMENTÁRIA
 ORÇAMENTOS FISCAL E DA SEGURIDADE SOCIAL
 3º bimestre de 2018 (Maio a Junho)

Pag.: 0003

DESPESAS COM AÇÕES TÍPICAS DE MANUTENÇÃO E DESENVOLVIMENTO DO ENSINO	Valor Apurado Até o Bimestre	% Mínimo a Aplicar no Exercício	% Aplicado Até o Bimestre
Mínimo Anual de <18%/25%> das receitas de impostos na manutenção e Desenvolvimento do Ensino	8.011.875,48	25%	27,33
Mínimo Anual de 60% do FUNDEB na Remuneração do Magistério com Ensino Fundamental e Médio	7.483.588,56	60%	57,23
Mínimo Anual de 60% do FUNDEB na Remuneração do Magistério com Educ. Infantil e Ensino Fundamental	2.477.285,31	60%	18,94
Complementação da União ao FUNDEB	2.763.615,80	R\$4.500.000,00	61,41

PROJEÇÃO ATUARIAL DOS REGIMES DE PREVIDÊNCIA	EXERCÍCIO	10o. EXERCÍCIO	20o. EXERCÍCIO	35o. EXERCÍCIO
Regime Geral de Previdência Social				
Receitas Previdenciárias (I)				
Despesas Previdenciárias (II)				
Resultado Previdenciário (I - II)				
Regime Próprio de Previdência Social dos Servidores Públicos				
Receitas Previdenciárias (IV)	0,00	0,00	0,00	0,00
Despesas Previdenciárias (V)	0,00	0,00	0,00	0,00
Resultado Previdenciário (IV - V)	0,00	0,00	0,00	0,00

DESPESAS COM AÇÕES E SERVIÇOS PÚBLICOS DE SAÚDE	Valor Apurado Até o Bimestre	Limites Constitucionais Anuais	
		% Mínimo a Aplicar no Exercício	% Aplicado Até o Bimestre
Despesas com Ações e Serviço Público de Saúde executadas com recursos de impostos	6.166.121,43	15,00 %	21,03 %



Ceará
 Governo Municipal de Limoeiro do Norte
 Consolidado

RELATÓRIO RESUMIDO DA EXECUÇÃO ORÇAMENTÁRIA
 DEMONSTRATIVO SIMPLIFICADO DO REL. RESUMIDO DA EXECUÇÃO ORÇAMENTÁRIA
 ORÇAMENTOS FISCAL E DA SEGURIDADE SOCIAL
 3º bimestre de 2018 (Maio a Junho)

Pag.: 0004

DESpesas DE CARÁTER CONTINUADO DERIVADAS DE PPP	Valor Apurado no Exercício Corrente
Despesas de Caráter Continuoado Derivadas de PPP	
Total das Despesas / RCL (%)	%

FONTE: SISTEMA: Aspec Informática - UNIDADE RESPONSÁVEL: Prefeitura Municipal de Limoeiro do Norte - DATA DA EMISSÃO: 24/07/2018 - HORA DA EMISSÃO: 18:31:48


 JOSÉ MARIA DE OLIVEIRA LUCENA,
 PREFEITO MUNICIPAL


 ASCONJ - ASSESSORIA CONTÁBIL SS - EPP
 CONTADOR

José Gledson Bandeira Damasceno
 CPF: 245.276.293-87
 CRC-CE 023745/0-6


 ANTÔNIO JERRIVAN FILHO
 SECRETÁRIO MUNICIPAL DA SEGEF

Serviço Autônomo de Água e Esgoto (SAAE)

COMISSÃO DE LICITAÇÕES

EXTRATO DE CONTRATO Nº: 20187080.

ORIGEM: PREGÃO Nº 13040001/2018PP. **CONTRATANTE:** SERVIÇO AUTONOMO DE AGUA E ESGOTO. **CONTRATADA(O):** DHS DE FREITAS BRAGA ALIMENTOS. **OBJETO:** AQUISIÇÃO DE COPOS DESCARTÁVEIS DE 200ML E LACRES AMBOS PERSONALIZADOS PADRÃO SAAE, PARA ENVASE DE ÁGUA PARA O SAAE DE LIMOEIRO DO NORTE/CE, conforme especificações no TERMO DE REFERENCIA. **VALOR TOTAL:** R\$ 17.100,00 (dezesete mil, cem reais). **PROGRAMA DE TRABALHO:** Exercício 2018 Atividade 1401.171221701.2.064 Gerenciamento Administrativo do Serviço Autônomo de Água e Esgoto - SAAE, Classificação econômica 3.3.90.30.00 Material de consumo, Subelemento 3.3.90.30.99, no valor de R\$ 17.100,00. **VIGÊNCIA:** 20 de Julho de 2018 a 31 de Dezembro de 2018. **DATA DA ASSINATURA:** 20 de Julho de 2018.

SEÇÃO DO PODER LEGISLATIVO

SEM ATOS OFICIAIS DO PODER LEGISLATIVO



CÂMARA MUNICIPAL DE
LIMOEIRO DO NORTE

MESA DIRETORA DA CÂMARA MUNICIPAL DE LIMOEIRO DO NORTE

Geneziano de Sousa Martins,
Presidente.

Heraldo de Holanda Guimarães,
1º Secretário.

João Gledson Barreto de Oliveira,
Diretor de Secretaria.

José Valdir da Silva,
1º Vice Presidente.

Washington de Moura Lopes,
2º Secretário.

Elizângela Santos dos Reis,
Secretária.

Carlos Marcos de Sousa Nunes,
2º Vice Presidente.

Nikerly Almeida Rodrigues,
Chefe de Gabinete.
(Responsável pelas publicações do Poder Legislativo)