



Diário Oficial

do Município de Limoeiro do Norte-CE

DOM

Instituído pelo art. 100 da Lei Orgânica do Município de Limoeiro do Norte, com a nova redação dada pela Emenda 001/2017.

ANO II - Nº 359, DE 26 DE SETEMBRO DE 2018.

SEÇÃO DO PODER EXECUTIVO

Secretaria Municipal para Assuntos do Gabinete do Prefeito (SEGAPRE)

LEIS

DECRETO N.º 083, DE 21 DE SETEMBRO DE 2018.

Declara de utilidade pública, para fins de desapropriação, terreno com área de 4.695,60 m², a ser desmembrado de imóvel rural pertencente aos espólios de Joaquim Sérgio de Freitas, e de Maria Brígida de Freitas.

O PREFEITO DO MUNICÍPIO DE LIMOEIRO DO NORTE, Estado do Ceará, no uso de suas atribuições legais (Decreto-lei n.º 3.365, de 21.06.1941, arts. 2º, caput; 5º, alínea "f"; e 6º; Lei Orgânica do Município de Limoeiro do Norte, art. 60, inciso X),

DECRETA:

Art. 1º. Fica declarado de utilidade pública, para fins de desapropriação, terreno com área de 4.695,60 m², exibindo a figura geométrica de um polígono irregular, a ser desmembrado de imóvel rural dos espólios de Joaquim Sérgio de Freitas, e de Maria Brígida de Freitas, limitando-se ao norte, onde mede 753,11m, com a porção maior remanescente do imóvel rural dos dois mencionados espólios; ao sul, onde mede 753,10m, com a estrada municipal que liga o Sítio Milagres à localidade de Maria Dias; ao leste onde mede 6,27m, com a estrada municipal que leva ao Sítio Milagres; e, ao oeste, onde mede 6,20m, com o Rio Jaguaribe, na localidade de Maria Dias.

§ 1º. No terreno aludido no caput deste artigo existem bananeiras e limoeiros em produção, bem como uma cacimba com poço, que constituem benfeitorias executadas pela arrendatária Maria das Dores Ribeiro, a serem indenizadas.

§ 2º. O terreno expropriando destina-se ao alongamento e alargamento da estrada municipal que liga o Sítio Milagres à localidade de Maria Dias.

Art. 2º. É alegada urgência, nos termos do art. 15 do Decreto-lei n.º 3.365, de 21.06.1941, para que possa o desapropriante obter imissão provisória na posse do bem

Art. 3º. Este Decreto entra em vigor na data de sua publicação.

PREFEITURA DO MUNICÍPIO DE LIMOEIRO DO NORTE, em 21 de setembro de 2018.

José Maria Lucena

*** **

DECRETO N.º 084, DE 26 DE SETEMBRO DE 2018.

Declara luto oficial por motivo do falecimento do Pastor RAIMUNDO HOLANDA REBOUÇAS.

O PREFEITO DO MUNICÍPIO DE LIMOEIRO DO NORTE, no uso de suas atribuições legais,

DECRETA:

Art. 1º. Fica declarado luto oficial de três dias por motivo do falecimento, ocorrido no dia de ontem, do Pastor RAIMUNDO HOLANDA REBOUÇAS, que se destacou como dirigente de diversas igrejas da Assembleia de Deus no Estado do Ceará, granjeando o respeito e a admiração não só dos evangélicos, mas de todos os que tiveram a oportunidade de conviver com ele.

Art. 2º. Este Decreto entra em vigor na data de sua publicação.

PREFEITURA DO MUNICÍPIO DE LIMOEIRO DO NORTE, em 26 de setembro de 2018.

José Maria Lucena

Secretaria Municipal de Gestão, Finanças, Orçamentos e Planejamento (SEGEF)

COMISSÃO DE LICITAÇÕES E CONTRATOS

EXTRATO DE CONTRATO Nº 20180357 (SEMAE)

Nº Processo: 2018.0609-001DL. Dispensa. Contratante: SECRETARIA MUNICIPAL DE ATIVIDADES ECONÔMICAS, RECURSOS HÍDRICOS, ENERGÉTICOS E MEIO AMBIENTE (SEMAE). CNPJ Contratado: 19.425.881/0001-10. Contratado: JOSÉ CLEITON FERREIRA DA SILVA JÚNIOR MEI. Objeto: fornecimento de blusas sublimadas da coleta seletiva, para atender as necessidades da referida Secretaria municipal de Limoeiro do Norte/CE. Fundamento Legal: Lei 8.666/93. Vigência: 12/09/2018 a 31/12/2018. Valor R\$ 840,00. Fonte: PMLN. Data da assinatura: 12/09/2018.

EXTRATO DE CONTRATO Nº 20180358 (SECSA)

Nº Processo: 2018.0609-002DL. Dispensa. Contratante: SECRETARIA MUNICIPAL DE SAÚDE (SECSA). CNPJ Contratado: 19.425.881/0001-10. Contratado: JOSÉ CLEITON FERREIRA DA SILVA JÚNIOR MEI. Objeto: fornecimento de blusas da campanha setembro amarelo, para atender as necessidades da referida Secretaria municipal de Limoeiro do Norte/CE. Fundamento Legal: Lei 8.666/93. Vigência: 12/09/2018 a 31/12/2018. Valor R\$ 1.080,00. Fonte: FMS. Data da assinatura: 12/09/2018.

EXTRATO DE CONTRATO Nº 20180366 (SECSA)

Nº Processo: 2018.1308-001 SECSA. Pregão Presencial. Contratante: SECRETARIA MUNICIPAL DE SAÚDE (SECSA). CNPJ Contratado: 10.307.501/0001-79. Contratado: VALEIMAGEM CLINICA DE IMAGENS MÉDICAS LTDA - ME. Objeto: prestação de serviços de exames radiológicos, para atender as necessidades da referida Secretaria municipal de Limoeiro do Norte/CE. Fundamento Legal: Leis 10.520/2002 e 8.666/1993. Vigência: 12/09/2018 a 31/12/2018. Valor Estimado R\$ 588.600,00. Fonte: FMS. Data da assinatura: 12/09/2018.

EXTRATO DE CONTRATO Nº 20180367 (SEINFRA)

Nº Processo: 2018.0309-001DL. Dispensa. Contratante: SECRETARIA MUNICIPAL DE INFRAESTRUTURA E SERVIÇOS PÚBLICOS (SEINFRA). CNPJ Contratado: 07.243.829/0001-64. Contratado: SANDRA L. S. SANTOS - ME. Objeto: prestação de serviços constando de confecção de letreiro caixa em aço, para atender as necessidades da referida Secretaria municipal



José Maria Lucena,
Prefeito.

João Dilmar da Silva,
Vice-Prefeito.

Juliana de Holanda Lucena,
Secretária Municipal para Assuntos do
Gabinete do Prefeito.

Antônio Jerrivan Filho,
Secretário Municipal de Gestão,
Finanças, Orçamentos e Planejamento.

Deolino Júnior Ibiapina
Secretário Municipal de Saúde.

Maria de Fátima de Holanda dos Santos,
Secretária Municipal de Educação Básica.

Maria Arivan de Holanda Lucena,
Secretária Municipal de Assistência Social e
de Políticas Públicas para Mulheres, Crianças e Ado-
lescentes e Pessoas com Deficiência.

Ítalo Diógenes Holanda Bezerra,
Secretário Municipal de Infraestrutura e
Serviços Públicos.

Davi Alves de Lima,
Secretário Municipal de Cultura, Desportos
e Juventude.

Éderson Cleyton da Costa Castro,
Secretário Municipal de Atividades Econômicas,
Recursos Hídricos e Energéticos e Meio Ambiente.

Alane de Holanda Nunes Maia,
Secretária Municipal de Urbanismo

Eriano Marcos Araújo da Costa,
Procurador Geral do Município.

Composição, Produção e Edição

Daniel da Silva Freitas,
Chefe do Departamento de Tecnologia da
Informação.



Diário Oficial do Município de Limoeiro do Norte

End.: Rua Cel. Antonio Joaquim, 2121 - Centro
Limoeiro do Norte - Ceará
Fone: (88) 2142-0880

Email: diario.oficial@limoeirodonorte.ce.gov.br

de Limoeiro do Norte/CE. Fundamento Legal: Lei 8.666/93. Vigência: 14/09/2018 a 30/09/2018. Valor R\$ 7.990,00. Fonte: PMLN. Data da assinatura: 14/09/2018.

EXTRATO DE CONTRATO Nº 20180369 (SEMEB)

Nº Processo: 2018.0409-001DL. Dispensa. Contratante: Contratante: SECRETARIA MUNICIPAL DE EDUCAÇÃO BÁSICA (SEMEB). CNPJ Contratado: 12.306.779/0001-57. Contratado: M.A.R. DAS CHAGAS EPP. Objeto: aquisição de bebedouro, para atender as necessidades junto a referida Secretaria municipal de Limoeiro do Norte/CE. Fundamento Legal: Lei 8.666/93. Vigência: 20/09/2018 a 31/12/2018. Valor R\$ 3.900,00. Fonte: FME. Data da assinatura: 20/09/2018.

EXTRATO DE CONTRATO Nº 20180371 (SEGEF)

Nº Processo: 2018.1009-002DL. Dispensa. Contratante: Contratante: SECRETARIA MUNICIPAL DE GESTÃO, FINANÇAS, ORÇAMENTOS E PLANEJAMENTO (SEGEF). CNPJ Contratado: 12.306.779/0001-57. Contratado: M.A.R. DAS CHAGAS EPP. Objeto: aquisição de 01 (um) notebook, para atender as necessidades junto a referida Secretaria municipal de Limoeiro do Norte/CE. Fundamento Legal: Lei 8.666/93. Vigência: 20/09/2018 a 31/12/2018. Valor R\$ 5.200,00. Fonte: PMLN. Data da assinatura: 20/09/2018.

EXTRATO DE CONTRATO Nº 20180379 (SEMEB)

Nº Processo: 2018.1709-001DL. Dispensa. Contratante: Contratante: SECRETARIA MUNICIPAL DE EDUCAÇÃO BÁSICA (SEMEB). CNPJ Contratado: 17.457.774/0001-46. Contratado: CHARLES C. MOURÃO ME. Objeto: prestação de serviços de impressões gráficas e recarga de cartucho e toners de impressoras, para atender as necessidades junto a referida Secretaria municipal de Limoeiro do Norte/CE. Fundamento Legal: Lei 8.666/93. Vigência: 20/09/2018 a 31/12/2018. Valor R\$ 7.344,10. Fonte: FME. Data da assinatura: 20/09/2018.

EXTRATO DE CONTRATO Nº 20180380 (SECSA)

Nº Processo: 2018.1709-001DL. Dispensa. Contratante: Contratante: SECRETARIA MUNICIPAL DE SAÚDE (SECSA). CNPJ Contratado: 17.457.774/0001-46. Contratado: CHARLES C. MOURÃO ME. Objeto: prestação de serviços de impressões gráficas e recarga de cartucho e toners de impressoras, para atender as necessidades junto a referida Secretaria municipal de Limoeiro do Norte/CE. Fundamento Legal: Lei 8.666/93. Vigência: 20/09/2018 a 31/12/2018. Valor R\$ 6.367,20. Fonte: FMS. Data da assinatura: 20/09/2018.

EXTRATO DE CONTRATO Nº 20180382 (SEGAPRE)

Nº Processo: 2018.1709-003DL. Dispensa. Contratante: Contratante: SECRETARIA MUNICIPAL PARA ASSUNTOS DO GABINETE DO PREFEITO (SEGAPRE). CPF Contratado: 061.153.873-37. Contratado: APARECIDA NAYARA LIMA DA SILVA. Objeto: prestação de serviços de elaboração e execução de prestações de contas de Convênios Federais e Estaduais, exceto Ministério da Educação, FNDE e SEDUC, cujo beneficiado seja o município de Limoeiro do Norte, através da referida Secretaria municipal de Limoeiro do Norte/CE. Fundamento Legal: Lei 8.666/93. Vigência: 20/09/2018 a 31/12/2018. Valor R\$ 8.800,00. Fonte: PMLN. Data da assinatura: 20/09/2018.

EXTRATO DE CONTRATO Nº 20180383 (SEGAPRE)

Nº Processo: 2018.1709-004DL. Dispensa. Contratante: Contratante: SECRETARIA MUNICIPAL PARA ASSUNTOS DO GABINETE DO PREFEITO (SEGAPRE). CPF Contratado: 512.335.843-91. Contratado: ANTÔNIO DE SOUSA. Objeto: prestação de serviços de levantamento e informação em todas as Secretarias do Estado inerente ao Convênios, Contratos e Prestação de Contas, cujo beneficiado seja o município de Limoeiro do Norte, através da referida Secretaria municipal de Limoeiro do Norte/CE. Fundamento Legal: Lei 8.666/93. Vigência: 20/09/2018 a 31/12/2018. Valor R\$ 13.000,00. Fonte: PMLN. Data da assinatura: 20/09/2018.

EXTRATO DE CONTRATO Nº 20180384 (SEMEB)

Nº Processo: 2018.2009-001DL. Dispensa. Contratante: Contratante: SECRETARIA MUNICIPAL DE EDUCAÇÃO BÁSICA (SEMEB). CPF Contratado: 820.653.143-20. Contratado: ORDERLANIO CHAVES LIMA. Objeto: locação de estruturas para o evento do desfile cívico de 07 de setembro de 2018, através da referida Secretaria municipal de Limoeiro do Norte/CE. Fundamento Legal: Lei 8.666/93. Vigência: 20/09/2018 a 31/12/2018. Valor R\$ 6.000,00. Fonte: FME. Data da assinatura: 20/09/2018.

EXTRATO DE CONTRATO Nº 20180385 (SECSA)

Nº Processo: 2018.1009-003DL. Dispensa. Contratante: Contratante: SECRETARIA MUNICIPAL DE SAÚDE (SECSA). CNPJ Contratado: 11.930.605/0001-06. Contratado: JOSILEUDO RODRIGUES DE OLIVEIRA. Objeto: prestação de serviços de confecção de macas hospitalares com material incluso, para atender as necessidades junto a referida Secretaria municipal de Limoeiro do Norte/CE. Fundamento Legal: Lei 8.666/93. Vigência: 25/09/2018 a 31/12/2018. Valor R\$ 1.496,00. Fonte: FMS. Data da assinatura: 25/09/2018.

RELATÓRIO RESUMIDO DA EXECUÇÃO ORÇAMENTÁRIA (RREO)

4º BIMESTRE DE 2018



Ceará
 Governo Municipal de Limoeiro do Norte
 Consolidado

RELATÓRIO RESUMIDO DA EXECUÇÃO ORÇAMENTÁRIA
 BALANÇO ORÇAMENTÁRIO
 ORÇAMENTOS FISCAL E DA SEGURIDADE SOCIAL
 4º bimestre de 2018 (Julho a Agosto)

Pag.: 0001

RREO - ANEXO I (LRF, Art 52, inciso I, alínea 'a' e 'b' do inciso II e § 1o.) R\$ 1,00

RECEITAS ORÇAMENTÁRIAS	PREVISÃO INICIAL	PREVISÃO ATUALIZADA (a)	RECEITAS REALIZADAS				SALDO A REALIZAR (a-c)
			NO BIMESTRE (b)	% b/a	ATÉ O BIMESTRE (c)	% c/a	
RECEITAS (exceto intra-orçamentárias) (1)	114.374.000,00	114.374.000,00	18.372.851,63	16,06	81.434.509,41	71,20	32.939.490,59
RECEITAS CORRENTES	108.372.200,00	108.372.200,00	17.853.866,83	16,47	74.986.766,17	69,19	33.385.433,83
IMPOSTOS, TAXAS E CONTRIBUIÇÕES DE MELHORIA	6.165.000,00	6.165.000,00	1.171.904,59	19,01	5.607.850,40	90,96	557.149,60
Impostos	5.295.000,00	5.295.000,00	1.099.890,36	20,77	5.059.836,79	95,56	235.163,21
Taxas	870.000,00	870.000,00	72.014,23	8,28	548.013,61	62,99	321.986,39
Contribuição de melhoria	0,00	0,00	0,00	0,00	0,00	0,00	0,00
CONTRIBUIÇÕES	2.500.000,00	2.500.000,00	564.766,70	22,59	2.151.971,70	86,08	348.028,30
Contribuições sociais	0,00	0,00	0,00	0,00	0,00	0,00	0,00
Contribuições econômicas	0,00	0,00	0,00	0,00	0,00	0,00	0,00
Contribuição para entidades privadas de serviço social e de formação profissional.	0,00	0,00	0,00	0,00	0,00	0,00	0,00
Contribuição para o custeio do serviço de iluminação pública	2.500.000,00	2.500.000,00	564.766,70	22,59	2.151.971,70	86,08	348.028,30
RECEITA PATRIMONIAL	695.000,00	695.000,00	74.534,85	10,72	268.735,89	38,67	426.264,11
Exploração do Patrimônio Imobiliário do Estado	35.000,00	35.000,00	6.601,12	18,86	13.054,62	37,30	21.945,38
Valores mobiliários	660.000,00	660.000,00	67.933,73	10,29	255.681,27	38,74	404.318,73
Delegação de Serviços Públicos Mediante Concessão, Permissão, Autorização ou Licença.	0,00	0,00	0,00	0,00	0,00	0,00	0,00
Exploração de Recursos Naturais.	0,00	0,00	0,00	0,00	0,00	0,00	0,00
Exploração do Patrimônio Intangível.	0,00	0,00	0,00	0,00	0,00	0,00	0,00
Cessão de Direitos.	0,00	0,00	0,00	0,00	0,00	0,00	0,00
Demais Receitas Patrimoniais.	0,00	0,00	0,00	0,00	0,00	0,00	0,00
RECEITA AGROPECUÁRIA	0,00	0,00	0,00	0,00	0,00	0,00	0,00
RECEITA INDUSTRIAL	0,00	0,00	0,00	0,00	0,00	0,00	0,00
RECEITA DE SERVIÇOS	11.505.000,00	11.505.000,00	1.783.671,48	15,50	6.778.862,81	58,92	4.726.137,19
Serviços Administrativos e Comerciais Gerais	11.105.000,00	11.105.000,00	1.757.229,07	15,82	6.640.065,22	59,79	4.464.934,78
Serviços e Atividades Referentes à Navegação e ao Transporte	0,00	0,00	0,00	0,00	0,00	0,00	0,00



Ceará
 Governo Municipal de Limoeiro do Norte
 Consolidado

RELATÓRIO RESUMIDO DA EXECUÇÃO ORÇAMENTÁRIA
 BALANÇO ORÇAMENTÁRIO
 ORÇAMENTOS FISCAL E DA SEGURIDADE SOCIAL
 4º bimestre de 2018 (Julho a Agosto)

Pag.: 0002

Serviços e Atividades Referentes à Saúde	0,00	0,00	0,00	0,00	0,00	0,00	0,00
Serviços e Atividades Financeiras	0,00	0,00	0,00	0,00	0,00	0,00	0,00
Outros Serviços	400.000,00	400.000,00	26.442,41	6,61	138.797,59	34,70	261.202,41
TRANSFERÊNCIAS CORRENTES	86.670.200,00	86.670.200,00	14.112.952,19	16,28	59.583.102,90	68,75	27.087.097,10
Transferências da União e de suas Entidades	49.116.400,00	49.116.400,00	8.095.617,35	16,48	32.135.640,24	65,43	16.980.759,76
Transferências dos Estados e do Distrito Federal e de suas Entidades	12.843.800,00	12.843.800,00	2.420.480,17	18,85	10.778.748,79	83,92	2.065.051,21
Transferências dos Municípios e de suas Entidades	0,00	0,00	0,00	0,00	0,00	0,00	0,00
Transferências de Instituições Privadas	0,00	0,00	0,00	0,00	0,00	0,00	0,00
Transferências de Outras Instituições Públicas	24.700.000,00	24.700.000,00	3.596.854,67	14,56	16.668.713,87	67,48	8.031.286,13
Transferências do Exterior	0,00	0,00	0,00	0,00	0,00	0,00	0,00
Transferências de Pessoas Físicas	0,00	0,00	0,00	0,00	0,00	0,00	0,00
Transferências Provenientes de Depósitos Não Identificados	10.000,00	10.000,00	0,00	0,00	0,00	0,00	10.000,00
OUTRAS RECEITAS CORRENTES	837.000,00	837.000,00	146.036,82	17,45	596.242,47	71,24	240.757,53
Multas Administrativas, Contratuais e Judiciais	87.000,00	87.000,00	92.765,45	106,63	320.723,83	368,65	-233.723,83
Indenizações, Restituições e Ressarcimentos	250.000,00	250.000,00	36.186,56	14,47	234.527,87	93,81	15.472,13
Bens, Direitos e Valores Incorporados ao Patrimônio Público	0,00	0,00	0,00	0,00	0,00	0,00	0,00
Demais Receitas Correntes	500.000,00	500.000,00	17.084,81	3,42	40.990,77	8,20	459.009,23
RECEITAS DE CAPITAL	6.001.800,00	6.001.800,00	518.985,00	8,65	6.447.743,24	107,43	-445.943,24
OPERAÇÕES DE CRÉDITO	25.000,00	25.000,00	0,00	0,00	0,00	0,00	25.000,00
Operações de crédito - Mercado Interno	0,00	0,00	0,00	0,00	0,00	0,00	0,00
Operações de crédito - Mercado Externo	25.000,00	25.000,00	0,00	0,00	0,00	0,00	25.000,00
ALIENAÇÃO DE BENS	10.000,00	10.000,00	0,00	0,00	0,00	0,00	10.000,00
Alienação de Bens Móveis	10.000,00	10.000,00	0,00	0,00	0,00	0,00	10.000,00
Alienação de Bens Imóveis	0,00	0,00	0,00	0,00	0,00	0,00	0,00
Alienação de Bens Intangíveis	0,00	0,00	0,00	0,00	0,00	0,00	0,00
AMORTIZAÇÕES DE EMPRÉSTIMOS	0,00	0,00	0,00	0,00	0,00	0,00	0,00
TRANSFERÊNCIAS DE CAPITAL	5.916.800,00	5.916.800,00	518.985,00	8,77	6.447.743,24	108,97	-530.943,24
Transferências da União e de suas Entidades	3.671.800,00	3.671.800,00	180.000,00	4,90	4.362.743,20	118,82	-690.943,20
Transferências dos Estados e do Distrito Federal e de suas Entidades	2.245.000,00	2.245.000,00	338.985,00	15,10	2.085.000,04	92,87	159.999,96
Transferências dos Municípios e de suas Entidades	0,00	0,00	0,00	0,00	0,00	0,00	0,00
Transferências de Instituições Privadas	0,00	0,00	0,00	0,00	0,00	0,00	0,00



Ceará
Governo Municipal de Limoeiro do Norte
Consolidado

RELATÓRIO RESUMIDO DA EXECUÇÃO ORÇAMENTÁRIA
BALANÇO ORÇAMENTÁRIO
ORÇAMENTOS FISCAL E DA SEGURIDADE SOCIAL
4º bimestre de 2018 (Julho a Agosto)

Pag.: 0003

Transferências de Outras Instituições Públicas	0,00	0,00	0,00	0,00	0,00	0,00	0,00	0,00	0,00
Transferências do Exterior	0,00	0,00	0,00	0,00	0,00	0,00	0,00	0,00	0,00
Transferências de Pessoas Físicas	0,00	0,00	0,00	0,00	0,00	0,00	0,00	0,00	0,00
Transferências Provenientes de Depósitos Não identificados	0,00	0,00	0,00	0,00	0,00	0,00	0,00	0,00	0,00
OUTRAS RECEITAS DE CAPITAL	50.000,00	50.000,00	0,00	0,00	0,00	0,00	0,00	0,00	50.000,00
Integralização do Capital Social	0,00	0,00	0,00	0,00	0,00	0,00	0,00	0,00	0,00
Remuneração das Disponibilidades do Tesouro	0,00	0,00	0,00	0,00	0,00	0,00	0,00	0,00	0,00
Resgate de Títulos do Tesouro	0,00	0,00	0,00	0,00	0,00	0,00	0,00	0,00	0,00
Demais Receitas de Capital	50.000,00	50.000,00	0,00	0,00	0,00	0,00	0,00	0,00	50.000,00
RECEITAS (intra-orçamentárias) (II)	626.000,00	626.000,00	0,00	16,06	178,30	71,20	625.821,70		
SUBTOTAL DAS RECEITAS (III) = (I + II)	115.000.000,00	115.000.000,00	18.372.851,63	15,98	81.434.687,71	70,81	33.565.312,29		
OPERAÇÕES DE CRÉDITO / REFINANCIAMENTO (IV)									
OPERAÇÕES DE CRÉDITO - MERCADO INTERNO									
Mobiliária									
Contratual									
OPERAÇÕES DE CRÉDITO - MERCADO EXTERNO									
Mobiliária									
Contratual									
SUBTOTAL COM REFINANCIAMENTO (V) = (III + IV)	115.000.000,00	115.000.000,00	18.372.851,63	15,98	81.434.687,71	70,81	33.565.312,29		
DÉFICIT (VI)	-	-	-	-	0,00	-	-		
TOTAL (VII) = (V+VI)	115.000.000,00	115.000.000,00	18.372.851,63	15,98	81.434.687,71	70,81	33.565.312,29		
SALDOS DE EXERCÍCIOS ANTERIORES (utilizados para créditos adicionais)	-	0,00	-	-	0,00	-	-		
Recursos arrecadados em exercícios anteriores - RPPS	0,00	0,00	-	-	-	-	-		
Superávit financeiro	-	0,00	-	-	0,00	-	-		
Reabertura de créditos adicionais	-	0,00	-	-	0,00	-	-		



Ceará
Governo Municipal de Limoeiro do Norte
Consolidado

RELATÓRIO RESUMIDO DA EXECUÇÃO ORÇAMENTÁRIA
BALANÇO ORÇAMENTÁRIO
ORÇAMENTOS FISCAL E DA SEGURIDADE SOCIAL
4º bimestre de 2018 (Julho a Agosto)

Pag.: 0004

DESPESAS ORÇAMENTÁRIAS	DOTAÇÃO INICIAL (d)	DOTAÇÃO ATUALIZADA (e)	DESPESAS EMPENHADAS		SALDO (g)=(e-f)	DESPESAS LIQUIDADAS		SALDO (i)=(e-h)	DESPESAS PAGAS ATÉ O BIMESTRE (j)	INSCRITAS EM RESTOS A PAGAR NÃO PROCESSADOS (k)
			NO BIMESTRE	ATÉ O BIMESTRE (f)		NO BIMESTRE	ATÉ O BIMESTRE (h)			
DESPESAS (exceto intr orçamentárias)(VIII)	114.374.000,00	114.397.900,00	18.128.398,83	93.922.435,50	20.475.464,50	20.619.978,48	74.545.971,83	39.851.928,17	65.896.799,11	19.376.463,67
DESPESAS CORRENTES	102.098.817,44	103.534.162,44	16.718.751,03	88.801.428,00	14.732.734,44	19.841.972,14	70.896.825,74	32.637.336,70	62.536.451,02	17.904.602,26
Pessoal e encargos sociais	55.657.087,44	53.346.792,44	8.635.312,83	47.124.195,71	6.222.596,73	10.698.229,03	38.438.546,96	14.908.245,48	34.206.935,66	8.685.648,75
Juros e encargos de dívida	10.000,00	4.000,00	0,00	0,00	4.000,00	0,00	0,00	4.000,00	0,00	0,00
Outras despesas correntes	46.431.730,00	50.183.370,00	8.083.438,20	41.677.232,29	8.506.137,71	9.143.743,11	32.458.278,78	17.725.091,22	28.329.515,36	9.218.953,51
DESPESAS DE CAPITAL	11.700.182,56	10.288.737,56	1.409.647,80	5.121.007,50	5.167.730,06	778.006,34	3.649.146,09	6.639.591,47	3.360.348,09	1.471.861,41
Investimentos	10.405.182,56	8.826.837,56	1.314.647,80	3.872.213,17	4.954.624,39	585.633,03	2.705.761,26	6.121.076,30	2.416.963,26	1.166.451,91
Inversões financeiras	85.000,00	356.900,00	0,00	303.794,33	53.105,67	10.000,00	218.794,33	138.105,67	218.794,33	85.000,00
Amortização de dívida	1.210.000,00	1.105.000,00	95.000,00	945.000,00	160.000,00	182.373,31	724.590,50	380.409,50	724.590,50	220.409,50
Reserva de contingência	575.000,00	575.000,00	0,00	0,00	575.000,00	0,00	0,00	575.000,00	0,00	0,00
DESPESAS (intra-orçamentárias)(IX)	626.000,00	602.100,00	122.000,00	385.500,00	216.600,00	110.315,02	303.406,06	298.693,94	70.273,05	82.093,94
SUBTOTAL DAS DESPESAS(X)=(VIII+IX)	115.000.000,00	115.000.000,00	18.250.398,83	94.307.935,50	20.692.064,50	20.730.293,50	74.849.377,89	40.150.622,11	65.967.072,16	19.458.557,61
AMORTIZAÇÃO DA DÍVIDA REFINANCIAMENTO (XI)										
AMORT. DA DÍVIDA INT										
Dívida mobiliária										
Outras dívidas										
AMORT. DA DÍVIDA EXT										
Dívida mobiliária										
Outras dívidas										
SUBTOTAL COM REFINANCIAMENTO (XII)=(X+XI)	115.000.000,00	115.000.000,00	18.250.398,83	94.307.935,50	20.692.064,50	20.730.293,50	74.849.377,89	40.150.622,11	65.967.072,16	19.458.557,61



Ceará
Governo Municipal de Limoeiro do Norte
Consolidado

RELATÓRIO RESUMIDO DA EXECUÇÃO ORÇAMENTÁRIA
BALANÇO ORÇAMENTÁRIO
ORÇAMENTOS FISCAL E DA SEGURIDADE SOCIAL
4º bimestre de 2018 (Julho a Agosto)

Pag.: 0005

SUPERAVIT (XIII)	-	-	-	-	-	-	6.585.309,82	-	-	-
TOTAL (XIV)=(XII+XIII)	115.000.000,00	115.000.000,00	18.250.398,83	94.307.935,50	20.692.064,50	20.730.293,50	81.434.687,71	40.150.622,11	65.967.072,16	19.458.557,61
Reserva do RPPS	0,00	0,00	0,00	0,00	0,00	0,00	0,00	0,00	0,00	0,00

RECEITAS ORÇAMENTÁRIAS	PREVISÃO INICIAL	PREVISÃO ATUALIZADA (a)	RECEITAS REALIZADAS				SALDO A REALIZAR (a-c)
			NO BIMESTRE (b)	% b/a	ATÉ O BIMESTRE (c)	% c/a	
RECEITAS (intra-orçamentárias) (II)	626.000,00	626.000,00	0,00	16,06	178,30	71,20	625.821,70
RECEITAS CORRENTES	626.000,00	626.000,00	0,00	0,00	178,30	0,03	625.821,70
IMPOSTOS, TAXAS E CONTRIBUIÇÕES DE MELHORIA	0,00	0,00	0,00	0,00	0,00	0,00	0,00
Impostos	0,00	0,00	0,00	0,00	0,00	0,00	0,00
Taxas	0,00	0,00	0,00	0,00	0,00	0,00	0,00
Contribuição de melhoria	0,00	0,00	0,00	0,00	0,00	0,00	0,00
CONTRIBUIÇÕES	0,00	0,00	0,00	0,00	0,00	0,00	0,00
Contribuições sociais	0,00	0,00	0,00	0,00	0,00	0,00	0,00
Contribuições econômicas	0,00	0,00	0,00	0,00	0,00	0,00	0,00
Contribuição para entidades privadas de serviço social e de formação profissional.	0,00	0,00	0,00	0,00	0,00	0,00	0,00
Contribuição para o custeio do serviço de iluminação pública	0,00	0,00	0,00	0,00	0,00	0,00	0,00
RECEITA PATRIMONIAL	0,00	0,00	0,00	0,00	0,00	0,00	0,00
Exploração do Patrimônio Imobiliário do Estado	0,00	0,00	0,00	0,00	0,00	0,00	0,00
Valores mobiliários	0,00	0,00	0,00	0,00	0,00	0,00	0,00
Delegação de Serviços Públicos Mediante Concessão, Permissão, Autorização ou Licença.	0,00	0,00	0,00	0,00	0,00	0,00	0,00
Exploração de Recursos Naturais.	0,00	0,00	0,00	0,00	0,00	0,00	0,00
Exploração do Patrimônio Intangível.	0,00	0,00	0,00	0,00	0,00	0,00	0,00
Cessão de Direitos.	0,00	0,00	0,00	0,00	0,00	0,00	0,00
Demais Receitas Patrimoniais.	0,00	0,00	0,00	0,00	0,00	0,00	0,00
RECEITA AGROPECUÁRIA	0,00	0,00	0,00	0,00	0,00	0,00	0,00



Ceará
Governo Municipal de Limoeiro do Norte
Consolidado

RELATÓRIO RESUMIDO DA EXECUÇÃO ORÇAMENTÁRIA
BALANÇO ORÇAMENTÁRIO
ORÇAMENTOS FISCAL E DA SEGURIDADE SOCIAL
4º bimestre de 2018 (Julho a Agosto)

Pag.: 0006

RECEITA INDUSTRIAL	0,00	0,00	0,00	0,00	0,00	0,00	0,00
RECEITA DE SERVIÇOS	626.000,00	626.000,00	0,00	0,00	178,30	0,03	625.821,70
Serviços Administrativos e Comerciais Gerais	626.000,00	626.000,00	0,00	0,00	178,30	0,03	625.821,70
Serviços e Atividades Referentes à Navegação e ao Transporte	0,00	0,00	0,00	0,00	0,00	0,00	0,00
Serviços e Atividades Referentes à Saúde	0,00	0,00	0,00	0,00	0,00	0,00	0,00
Serviços e Atividades Financeiras	0,00	0,00	0,00	0,00	0,00	0,00	0,00
Outros Serviços	0,00	0,00	0,00	0,00	0,00	0,00	0,00
TRANSFERÊNCIAS CORRENTES	0,00	0,00	0,00	0,00	0,00	0,00	0,00
Transferências da União e de suas Entidades	0,00	0,00	0,00	0,00	0,00	0,00	0,00
Transferências dos Estados e do Distrito Federal e de suas Entidades	0,00	0,00	0,00	0,00	0,00	0,00	0,00
Transferências dos Municípios e de suas Entidades	0,00	0,00	0,00	0,00	0,00	0,00	0,00
Transferências de Instituições Privadas	0,00	0,00	0,00	0,00	0,00	0,00	0,00
Transferências de Outras Instituições Públicas	0,00	0,00	0,00	0,00	0,00	0,00	0,00
Transferências do Exterior	0,00	0,00	0,00	0,00	0,00	0,00	0,00
Transferências de Pessoas Físicas	0,00	0,00	0,00	0,00	0,00	0,00	0,00
Transferências Provenientes de Depósitos Não Identificados	0,00	0,00	0,00	0,00	0,00	0,00	0,00
OUTRAS RECEITAS CORRENTES	0,00	0,00	0,00	0,00	0,00	0,00	0,00
Multas Administrativas, Contratuais e Judiciais	0,00	0,00	0,00	0,00	0,00	0,00	0,00
Indenizações, Restituições e Ressarcimentos	0,00	0,00	0,00	0,00	0,00	0,00	0,00
Bens, Direitos e Valores Incorporados ao Patrimônio Público	0,00	0,00	0,00	0,00	0,00	0,00	0,00
Demais Receitas Correntes	0,00	0,00	0,00	0,00	0,00	0,00	0,00
RECEITAS DE CAPITAL	0,00	0,00	0,00	0,00	0,00	0,00	0,00
OPERAÇÕES DE CRÉDITO	0,00	0,00	0,00	0,00	0,00	0,00	0,00
Operações de crédito - Mercado Interno	0,00	0,00	0,00	0,00	0,00	0,00	0,00
Operações de crédito - Mercado Externo	0,00	0,00	0,00	0,00	0,00	0,00	0,00
ALIENAÇÃO DE BENS	0,00	0,00	0,00	0,00	0,00	0,00	0,00
Alienação de Bens Móveis	0,00	0,00	0,00	0,00	0,00	0,00	0,00
Alienação de Bens Imóveis	0,00	0,00	0,00	0,00	0,00	0,00	0,00
Alienação de Bens Intangíveis	0,00	0,00	0,00	0,00	0,00	0,00	0,00
AMORTIZAÇÕES DE EMPRÉSTIMOS	0,00	0,00	0,00	0,00	0,00	0,00	0,00
TRANSFERÊNCIAS DE CAPITAL	0,00	0,00	0,00	0,00	0,00	0,00	0,00



Ceará
 Governo Municipal de Limoeiro do Norte
 Consolidado

RELATÓRIO RESUMIDO DA EXECUÇÃO ORÇAMENTÁRIA
 BALANÇO ORÇAMENTÁRIO
 ORÇAMENTOS FISCAL E DA SEGURIDADE SOCIAL
 4º bimestre de 2018 (Julho a Agosto)

Pag.: 0007

Transferências da União e de suas Entidades	0,00	0,00	0,00	0,00	0,00	0,00	0,00	0,00
Transferências dos Estados e do Distrito Federal e de suas Entidades	0,00	0,00	0,00	0,00	0,00	0,00	0,00	0,00
Transferências dos Municípios e de suas Entidades	0,00	0,00	0,00	0,00	0,00	0,00	0,00	0,00
Transferências de Instituições Privadas	0,00	0,00	0,00	0,00	0,00	0,00	0,00	0,00
Transferências de Outras Instituições Públicas	0,00	0,00	0,00	0,00	0,00	0,00	0,00	0,00
Transferências do Exterior	0,00	0,00	0,00	0,00	0,00	0,00	0,00	0,00
Transferências de Pessoas Físicas	0,00	0,00	0,00	0,00	0,00	0,00	0,00	0,00
Transferências Provenientes de Depósitos Não identificados	0,00	0,00	0,00	0,00	0,00	0,00	0,00	0,00
OUTRAS RECEITAS DE CAPITAL	0,00	0,00	0,00	0,00	0,00	0,00	0,00	0,00
Integralização do Capital Social	0,00	0,00	0,00	0,00	0,00	0,00	0,00	0,00
Remuneração das Disponibilidades do Tesouro	0,00	0,00	0,00	0,00	0,00	0,00	0,00	0,00
Resgate de Títulos do Tesouro	0,00	0,00	0,00	0,00	0,00	0,00	0,00	0,00
Demais Receitas de Capital	0,00	0,00	0,00	0,00	0,00	0,00	0,00	0,00

DESPESAS INTRA-ORÇAMENTÁRIAS	DOTAÇÃO INICIAL (d)	DOTAÇÃO ATUALIZADA (e)	DESPESAS EMPENHADAS		SALDO (g)=(e-f)	DESPESAS LIQUIDADAS		SALDO (i)=(e-h)	DESPESAS PAGAS ATÉ O BIMESTRE (j)	INSCRITAS EM RESTOS A PAGAR NÃO PROCESSADOS (k)
			NO BIMESTRE	ATÉ O BIMESTRE (f)		NO BIMESTRE	ATÉ O BIMESTRE (h)			
DESPESAS (intra-orçamentárias)(IX)	626.000,00	602.100,00	122.000,00	385.500,00	216.600,00	110.315,02	303.406,06	298.693,94	70.273,05	82.093,94
DESPESAS CORRENTES	626.000,00	602.100,00	122.000,00	385.500,00	216.600,00	110.315,02	303.406,06	298.693,94	70.273,05	82.093,94
Outras despesas corre	626.000,00	602.100,00	122.000,00	385.500,00	216.600,00	110.315,02	303.406,06	298.693,94	70.273,05	82.093,94
DESPESAS DE CAPITAL	0,00	0,00	0,00	0,00	0,00	0,00	0,00	0,00	0,00	0,00

FONTE: SISTEMA: Aspec Informática - UNIDADE RESPONSÁVEL: Prefeitura Municipal de Limoeiro do Norte - DATA DA EMISSÃO: 21/09/2018 - HORA DA EMISSÃO: 12:21:37

Notas: (*) - No modelo da STN inexistente coluna para reduções de dotação. Por este motivo, as reduções foram deduzidas na própria coluna de 'Créditos adicionais', motivo pelo qual esta coluna poderá conter valores negativos, não sendo portanto nenhum erro ser exibido valores negativos na coluna 'Créditos adicionais'.



Ceará
 Governo Municipal de Limoeiro do Norte
 Consolidado

RELATÓRIO RESUMIDO DA EXECUÇÃO ORÇAMENTÁRIA
 BALANÇO ORÇAMENTÁRIO
 ORÇAMENTOS FISCAL E DA SEGURIDADE SOCIAL
 4º bimestre de 2018 (Julho a Agosto)

Pag.: 0008

JOSÉ MARIA DE OLIVEIRA LUCENA,
 PREFEITO MUNICIPAL

ANTÔNIO FERRIVAN FILHO
 SECRETÁRIO MUNICIPAL DA SEGEF

ASCONJ - ASSessorIA CONTÁBIL SS - EPP
 CONTADOR

José Gledson Bandeira Damasceno
 CPF: 245.276.293-87
 CRC-CE 023745/0-6



Ceará
 Governo Municipal de Limoeiro do Norte
 Consolidado

RELATÓRIO RESUMIDO DA EXECUÇÃO ORÇAMENTÁRIA
 DEMONSTRATIVO DA EXECUÇÃO DAS DESPESAS POR FUNÇÃO/SUBFUNÇÃO
 ORÇAMENTO FISCAL E DA SEGURIDADE SOCIAL
 4º bimestre de 2018 (Julho a Agosto)

Pag.: 0003

RREO - Anexo 2 (LRF, Art.52, inciso II, alínea 'c')

R\$ 1,00

FUNÇÃO / SUBFUNÇÃO	DOTAÇÃO INICIAL	DOTAÇÃO ATUALIZADA (a)	DESPESAS EMPENHADAS			SALDO (c) = (a-b)	DESPESAS LIQUIDADAS			SALDO (e) = (a-d)	INSCRITAS EM RESTOS A PAGAR NÃO PROCESSADOS (f)
			NO BIMESTRE	ATÉ O BIMESTRE (b)	% (b/total b)		NO BIMESTRE	ATÉ O BIMESTRE (d)	% (d/total d)		
RESERVA DE CONTINGÊNCIA	575.000,00	575.000,00	0,00	0,00	0,00	575.000,00	0,00	0,00	0,00	575.000,00	0,00
DESPESAS (INTRA-ORÇAMENTARIAS) (II)	626.000,00	602.100,00	122.000,00	385.500,00	0,41	216.600,00	110.315,02	303.406,06	0,41	298.693,94	82.093,94
TOTAL (III) = (I + II)	115.000.000,00	115.000.000,00	18.250.398,83	94.307.935,50	100,00	20.692.064,50	20.730.293,50	74.849.377,89	100,00	40.150.622,11	19.458.557,61

FONTE: SISTEMA: Aspec Informática - UNIDADE RESPONSÁVEL: Prefeitura Municipal de Limoeiro do Norte - DATA DA EMISSÃO: 21/09/2018 - HORA DA EMISSÃO: 12:22:17



Ceará
 Governo Municipal de Limoeiro do Norte
 Consolidado

RELATÓRIO RESUMIDO DA EXECUÇÃO ORÇAMENTÁRIA
 DEMONSTRATIVO DA EXECUÇÃO DAS DESPESAS POR FUNÇÃO/SUBFUNÇÃO
 ORÇAMENTO FISCAL E DA SEGURIDADE SOCIAL
 4º bimestre de 2018 (Julho a Agosto)

Pag.: 0004

RREO - Anexo 2 (LRF, Art.52, inciso II, alínea 'c')

R\$ 1,00

FUNÇÃO / SUBFUNÇÃO - INTRA	DOTAÇÃO INICIAL	DOTAÇÃO ATUALIZADA (a)	DESPESAS EMPENHADAS			SALDO (c) = (a-b)	DESPESAS LIQUIDADAS			SALDO (e) = (a-d)	INSCRITAS EM RESTOS A PAGAR NÃO PROCESSADOS (f)
			NO BIMESTRE	ATÉ O BIMESTRE (b)	% (b/total b)		NO BIMESTRE	ATÉ O BIMESTRE (d)	% (d/total d)		
DESPESAS (INTRA-ORÇAMENTARIAS) (II)	626.000,00	602.100,00	122.000,00	385.500,00	0,41	216.600,00	110.315,02	303.406,06	0,41	298.693,94	82.093,94
ADMINISTRAÇÃO	27.000,00	22.000,00	0,00	11.000,00	0,01	11.000,00	557,28	7.134,30	0,01	14.865,70	3.865,70
Administração Geral	27.000,00	22.000,00	0,00	11.000,00	0,01	11.000,00	557,28	7.134,30	0,01	14.865,70	3.865,70
ASSISTÊNCIA SOCIAL	28.000,00	25.000,00	5.000,00	11.000,00	0,01	14.000,00	2.061,23	7.448,70	0,01	17.551,30	3.551,30
Administração Geral	28.000,00	25.000,00	5.000,00	11.000,00	0,01	14.000,00	2.061,23	7.448,70	0,01	17.551,30	3.551,30
SAÚDE	152.000,00	152.000,00	42.000,00	94.500,00	0,10	57.500,00	19.191,32	62.841,69	0,08	89.158,31	31.658,31
Atenção Básica	31.000,00	31.000,00	12.000,00	30.000,00	0,03	1.000,00	7.515,53	24.003,51	0,03	6.996,49	5.996,49
Assistência Hospitalar e A	103.000,00	103.000,00	30.000,00	60.000,00	0,06	43.000,00	11.304,27	37.512,86	0,05	65.487,14	22.487,14
Suporte Profilático e Tera	4.000,00	4.000,00	0,00	0,00	0,00	4.000,00	0,00	0,00	0,00	4.000,00	0,00
Vigilância Sanitária	4.000,00	4.000,00	0,00	0,00	0,00	4.000,00	0,00	0,00	0,00	4.000,00	0,00
Administração Geral	10.000,00	10.000,00	0,00	4.500,00	0,00	5.500,00	371,52	1.325,32	0,00	8.674,68	3.174,68
EDUCAÇÃO	125.000,00	166.000,00	0,00	96.000,00	0,10	70.000,00	9.271,71	79.272,20	0,11	86.727,80	16.727,80
Ensino Fundamental	64.000,00	105.000,00	0,00	90.000,00	0,10	15.000,00	8.140,96	74.609,01	0,10	30.390,99	15.390,99
Educação Infantil	26.000,00	26.000,00	0,00	0,00	0,00	26.000,00	0,00	0,00	0,00	26.000,00	0,00
Administração Geral	35.000,00	35.000,00	0,00	6.000,00	0,01	29.000,00	1.130,75	4.663,19	0,01	30.336,81	1.336,81
CULTURA	31.000,00	21.000,00	5.000,00	8.000,00	0,01	13.000,00	3.494,74	4.643,08	0,01	16.356,92	3.356,92
Administração Geral	31.000,00	21.000,00	5.000,00	8.000,00	0,01	13.000,00	3.494,74	4.643,08	0,01	16.356,92	3.356,92
URBANISMO	229.000,00	192.100,00	70.000,00	160.000,00	0,17	32.100,00	75.738,74	138.224,53	0,18	53.875,47	21.775,47
Serviços Urbanos	51.000,00	31.000,00	0,00	0,00	0,00	31.000,00	0,00	0,00	0,00	31.000,00	0,00
Administração Geral	178.000,00	161.100,00	70.000,00	160.000,00	0,17	1.100,00	75.738,74	138.224,53	0,18	22.875,47	21.775,47
AGRICULTURA	31.000,00	21.000,00	0,00	5.000,00	0,01	16.000,00	0,00	3.841,56	0,01	17.158,44	1.158,44
Administração Geral	31.000,00	21.000,00	0,00	5.000,00	0,01	16.000,00	0,00	3.841,56	0,01	17.158,44	1.158,44
TRANSPORTE	3.000,00	3.000,00	0,00	0,00	0,00	3.000,00	0,00	0,00	0,00	3.000,00	0,00
Transporte Rodoviário	3.000,00	3.000,00	0,00	0,00	0,00	3.000,00	0,00	0,00	0,00	3.000,00	0,00



Ceará
 Governo Municipal de Limoeiro do Norte
 Consolidado

RELATÓRIO RESUMIDO DA EXECUÇÃO ORÇAMENTÁRIA
 DEMONSTRATIVO DA EXECUÇÃO DAS DESPESAS POR FUNÇÃO/SUBFUNÇÃO
 ORÇAMENTO FISCAL E DA SEGURIDADE SOCIAL
 4º bimestre de 2018 (Julho a Agosto)

Pag.: 0005

RREO - Anexo 2 (LRF, Art.52, inciso II, alínea 'c')

R\$ 1,00

FUNÇÃO / SUBFUNÇÃO - INTRA	DOTAÇÃO INICIAL	DOTAÇÃO ATUALIZADA (a)	DESPESAS EMPENHADAS			SALDO (c) = (a-b)	DESPESAS LIQUIDADAS			SALDO (e) = (a-d)	INSCRITAS EM RESTOS A PAGAR NÃO PROCESSADOS (f)
			NO BIMESTRE	ATÉ O BIMESTRE (b)	% (b/total b)		NO BIMESTRE	ATÉ O BIMESTRE (d)	% (d/total d)		

FONTE: SISTEMA: Aspec Informática - UNIDADE RESPONSÁVEL: Prefeitura Municipal de Limoeiro do Norte - DATA DA EMISSÃO: 21/09/2018 - HORA DA EMISSÃO: 12:22:17

JOSÉ MARIA DE OLIVEIRA LUCENA,
 PREFEITO MUNICIPAL

 ASSCONJ - ASSESSORIA CONTÁBIL SS - EPP
 CONTADOR

 AMÔNIA DE ARRAUN FILHO
 SECRETÁRIO MUNICIPAL DA SEGEF

José Wilson Bandeira Damasceno
 CPF: 245.276.293-87
 CRC-CE 023745/0-6



Ceará
 Governo Municipal de Limoeiro do Norte
 Consolidado

RELATÓRIO RESUMIDO DA EXECUÇÃO ORÇAMENTÁRIA
 DEMONSTRATIVO DA RECEITA CORRENTE LÍQUIDA
 ORÇAMENTO FISCAL E DA SEGURIDADE SOCIAL
 4º bimestre de 2018 (até Agosto)

Pag.: 0001

RREO - ANEXO 3 (LRF, Art.53, inciso I)

R\$ 1,00

ESPECIFICAÇÃO	EVOLUÇÃO DA RECEITA REALIZADA NOS ÚLTIMOS 12 MESES						
	Set/2017	Out/2017	Nov/2017	Dez/2017	Jan/2018	Fev/2018	Mar/2018
RECEITAS CORRENTES (I)	9.758.449,00	10.180.264,08	8.982.622,91	11.756.220,93	9.210.853,97	11.628.561,56	10.098.729,24
Impostos, Taxas e Contribuições de Melho	1.578.645,57	1.484.503,68	433.236,69	543.713,08	725.892,43	404.223,67	1.325.769,89
IPTU	59.215,60	23.705,90	17.214,22	10.144,23	36.782,05	43.310,63	30.126,29
ISS	286.848,92	478.015,36	269.339,18	345.344,09	399.005,20	247.140,49	341.457,66
ITBI	20.583,29	48.977,50	69.741,95	13.084,57	24.466,86	19.174,72	8.056,44
IRRF	1.166.879,24	890.670,80	40.784,93	140.137,08	65.488,63	31.959,76	887.825,08
Outros Impostos, Taxas e Contribuições	45.118,52	43.134,12	36.156,41	35.003,11	200.150,69	62.638,07	58.304,42
Contribuições	256.135,14	263.624,30	259.951,60	300.906,50	295.485,30	291.539,40	242.703,30
Receita Patrimonial	41.134,75	43.636,61	36.024,54	32.273,38	31.546,26	38.410,04	27.469,26
Rendimentos de Aplicação Financeira	0,00	0,00	0,00	0,00	0,00	38.410,04	27.178,74
Outras Receitas Patrimoniais	41.134,75	43.636,61	36.024,54	32.273,38	3.786,96	0,00	290,52
Receita agropecuária	0,00	0,00	0,00	0,00	0,00	0,00	0,00
Receita industrial	0,00	0,00	0,00	0,00	0,00	0,00	0,00
Receita de serviços	829.426,87	881.982,56	865.326,86	927.776,14	883.775,72	787.524,94	855.089,75
Transferências correntes	6.855.037,30	7.418.121,53	7.309.255,02	9.881.142,31	7.271.652,15	10.062.507,23	7.454.917,92
Cota-parte do FPM	1.860.906,05	2.108.937,70	2.169.190,12	4.173.643,73	2.649.916,13	3.464.269,15	2.332.807,50
Cota-parte do ICMS	1.047.604,79	1.116.976,95	1.081.519,90	1.197.299,45	1.254.688,62	1.091.872,21	947.459,17
Cota-parte do IPVA	68.747,28	69.410,37	43.391,44	55.623,62	403.171,86	699.912,10	318.549,01
Cota-parte do ITR	835,24	9.670,59	367,87	558,18	206,38	297,45	56,30
Transferências da LC 87/96	3.093,85	3.093,85	3.093,85	3.093,85	3.043,78	3.043,78	3.043,78
Transferências da LC 61/89	3.184,73	4.019,22	3.281,91	4.528,10	5.358,04	5.487,44	4.576,79
Transferências do Fundeb	2.273.721,64	1.873.735,82	1.454.358,48	2.211.977,63	1.761.064,62	3.125.025,60	1.798.748,63
Outras transferências correntes	1.596.943,72	2.232.271,03	2.554.051,45	2.234.417,75	1.194.204,72	1.622.599,50	2.049.676,74
Outras receitas correntes	198.069,37	88.395,40	78.828,20	70.409,52	2.501,11	44.356,28	192.779,12
DEDUÇÕES (II)	596.874,37	662.421,70	660.169,02	832.473,08	863.276,54	1.052.976,42	721.298,50
Contrib. do servidor para o plano de pr	0,00	0,00	0,00	0,00	0,00	0,00	0,00
Comp. financ. entre regimes de previden	0,00	0,00	0,00	0,00	0,00	0,00	0,00
Ded. de receita para formação do Fundeb	596.874,37	662.421,70	660.169,02	832.473,08	863.276,54	1.052.976,42	721.298,50
RECEITA CORRENTE LÍQUIDA (III)=(I-II)	9.161.574,63	9.517.842,38	8.322.453,89	10.923.747,85	8.347.577,43	10.575.585,14	9.377.430,74



Ceará
 Governo Municipal de Limoeiro do Norte
 Consolidado

RELATÓRIO RESUMIDO DA EXECUÇÃO ORÇAMENTÁRIA
 DEMONSTRATIVO DA RECEITA CORRENTE LÍQUIDA
 ORÇAMENTO FISCAL E DA SEGURIDADE SOCIAL
 4º bimestre de 2018 (até Agosto)

Pag.: 0002

RREO - ANEXO 3 (LRF, Art.53, inciso I)

R\$ 1,00



Ceará
 Governo Municipal de Limoeiro do Norte
 Consolidado

RELATÓRIO RESUMIDO DA EXECUÇÃO ORÇAMENTÁRIA
 DEMONSTRATIVO DA RECEITA CORRENTE LÍQUIDA
 ORÇAMENTO FISCAL E DA SEGURIDADE SOCIAL
 4º bimestre de 2018 (até Agosto)

Pag.: 0003

RREO - ANEXO 3 (LRF, Art.53, inciso I)

R\$ 1,00

ESPECIFICAÇÃO	EVOLUÇÃO DA RECEITA REALIZADA NOS ÚLTIMOS 12 MESES					TOTAL (ÚLTIMOS 12 MESES)	PREVISÃO ATUALIZADA EXERCÍCIO
	Abr/2018	Mai/2018	Jun/2018	Jul/2018	Ago/2018		
RECEITAS CORRENTES (I)	9.161.503,85	11.357.481,10	10.747.012,99	9.996.748,81	9.215.775,39	122.094.223,83	117.281.000,00
Impostos, Taxas e Contribuições de Melho	513.175,93	887.344,23	579.538,66	569.994,91	601.909,68	9.647.949,42	6.165.000,00
IPTU	39.067,70	30.169,55	23.962,29	37.359,33	94.745,04	445.802,83	615.000,00
ISS	337.274,81	365.248,99	443.435,86	418.533,53	397.106,09	4.328.750,18	3.415.000,00
ITBI	21.877,19	13.032,07	40.488,58	22.594,04	38.813,07	340.890,28	265.000,00
IRRF	42.177,21	433.898,54	34.519,83	56.112,27	34.626,99	3.825.080,36	1.000.000,00
Outros Impostos, Taxas e Contribuições	72.779,02	44.995,08	37.132,10	35.395,74	36.618,49	707.425,77	870.000,00
Contribuições	246.896,50	251.894,40	258.686,10	263.365,30	301.401,40	3.232.589,24	2.500.000,00
Receita Patrimonial	24.597,11	38.622,39	33.555,98	38.882,00	35.652,85	421.805,17	695.000,00
Rendimentos de Aplicação Financeira	24.379,49	38.278,59	31.741,38	34.517,28	33.416,45	255.681,27	660.000,00
Outras Receitas Patrimoniais	217,62	343,80	1.814,60	4.364,72	2.236,40	166.123,90	35.000,00
Receita agropecuária	0,00	0,00	0,00	0,00	0,00	0,00	0,00
Receita Industrial	0,00	0,00	0,00	0,00	0,00	0,00	0,00
Receita de serviços	814.592,44	866.420,38	787.788,10	892.197,23	891.474,25	10.283.375,24	11.505.000,00
Transferências correntes	7.507.386,00	9.216.502,02	9.028.428,56	8.147.915,24	7.323.694,52	97.476.559,80	95.579.000,00
Cota-parte do FPM	2.445.872,65	3.001.679,97	2.810.930,54	3.238.071,24	2.408.457,84	32.664.682,62	32.200.000,00
Cota-parte do ICMS	1.018.341,57	1.098.250,84	874.409,97	1.178.577,58	1.078.126,44	12.985.125,49	12.200.000,00
Cota-parte do IPVA	320.285,99	301.765,25	271.939,88	98.236,62	104.215,55	2.755.248,77	2.600.000,00
Cota-parte do ITR	230,95	100,41	184,46	360,92	533,74	13.402,69	170.000,00
Transferências da LC 87/96	3.043,78	3.043,78	3.043,78	3.043,78	3.043,78	36.725,64	38.000,00
Transferências da LC 61/89	4.886,32	4.979,94	5.468,67	4.602,07	4.977,20	55.350,43	36.000,00
Transferências do Fundeb	1.488.381,54	2.990.173,14	1.858.465,67	1.764.413,87	1.832.440,80	24.482.507,44	24.700.000,00
Outras transferências correntes	2.226.343,20	1.816.508,69	3.203.985,59	1.860.609,16	1.891.899,17	24.483.516,72	23.635.000,00
Outras receitas correntes	54.855,87	96.697,68	59.015,59	84.394,13	61.642,69	1.031.944,96	837.000,00
DEDUÇÕES (II)	758.532,24	881.964,02	793.195,45	638.786,69	719.870,88	9.181.838,91	8.908.800,00
Contrib. do servidor para o plano de pr	0,00	0,00	0,00	0,00	0,00	0,00	0,00
Comp. financ. entre regimes de previden	0,00	0,00	0,00	0,00	0,00	0,00	0,00
Ded. de receita para formação do Fundeb	758.532,24	881.964,02	793.195,45	638.786,69	719.870,88	9.181.838,91	8.908.800,00
RECEITA CORRENTE LÍQUIDA (III)=(I-II)	8.402.971,61	10.475.517,08	9.953.817,54	9.357.962,12	8.495.904,51	112.912.384,92	108.372.200,00



Ceará
 Governo Municipal de Limoeiro do Norte
 Consolidado
 RREO - ANEXO 3 (LRF, Art.53, inciso I)

RELATÓRIO RESUMIDO DA EXECUÇÃO ORÇAMENTÁRIA
 DEMONSTRATIVO DA RECEITA CORRENTE LÍQUIDA
 ORÇAMENTO FISCAL E DA SEGURIDADE SOCIAL
 4º bimestre de 2018 (até Agosto)

Pag.: 0004
 R\$ 1,00

FONTE: SISTEMA: Aspec Informática - UNIDADE RESPONSÁVEL: Prefeitura Municipal de Limoeiro do Norte - DATA DA EMISSÃO: 21/09/2018 - HORA DA EMISSÃO: 12:23:03

 JOSÉ MARIA DE OLIVEIRA LUCENA,
 PREFEITO MUNICIPAL

 ANTONIO JERRYVAN FILHO
 SECRETÁRIO MUNICIPAL DA SEGEF

 ASCONJ - ASSESSORIA CONTÁBIL SS - EPP
 CONTADOR

José Uledson Bandeira Damasceno
 CPF: 245.276.293-87
 CRC-CE 023745/0-6



Ceará
 Governo Municipal de Limoeiro do Norte
 Consolidado

RELATÓRIO RESUMIDO DA EXECUÇÃO ORÇAMENTÁRIA
 DEMONSTRATIVO DO RESULTADO PRIMÁRIO E NOMINAL
 ORÇAMENTOS FISCAL E DA SEGURIDADE SOCIAL
 4º bimestre de 2018 (Julho a Agosto)

Pag.: 0001

RREO - ANEXO 6 (LRF, Art 53, inciso III) R\$ 1,00

ACIMA DA LINHA		
RECEITAS PRIMÁRIAS	PREVISÃO ATUALIZADA	RECEITAS REALIZADAS ATÉ O BIMESTRE (a)
RECEITAS CORRENTES (I)	108.372.200,00	74.986.766,17
Receita tributária	6.165.000,00	5.607.850,40
IPTU	615.000,00	335.522,88
ISS	3.415.000,00	2.949.202,63
ITBI	265.000,00	188.502,97
IRRF	1.000.000,00	1.586.608,31
Outros impostos, taxas e contribuições de melhoria	870.000,00	548.013,61
Contribuições	2.500.000,00	2.151.971,70
Receita patrimonial	695.000,00	268.735,89
Aplicações financeiras (II)	660.000,00	255.681,27
Outras receitas patrimoniais	35.000,00	13.054,62
Transferências correntes	86.670.200,00	59.583.102,90
Cota-parte do FPM	26.300.000,00	18.147.001,84
Cota-parte do ICMS	9.760.000,00	6.833.379,45
Cota-parte do IPVA	2.080.000,00	2.014.460,78
Cota Parte do ITR	136.000,00	1.970,81
Transferências da LC 87/96	30.400,00	19.480,24
Transferências da LC 61/89	28.800,00	32.269,14
Transferências do Fundeb	24.700.000,00	16.668.713,87
Outras transferências correntes	23.635.000,00	15.865.826,77
Demais receitas correntes	12.342.000,00	7.375.105,28
Outras receitas financeiras (III)	0,00	0,00
Receitas correntes restantes	12.342.000,00	7.375.105,28
RECEITAS PRIMÁRIAS CORRENTES (IV)=(I-II-III)	107.712.200,00	74.731.084,90
RECEITAS DE CAPITAL (V)	5.951.800,00	6.447.743,24
Operações de crédito (VI)	25.000,00	0,00



Ceará
 Governo Municipal de Limoeiro do Norte
 Consolidado

RELATÓRIO RESUMIDO DA EXECUÇÃO ORÇAMENTÁRIA
 DEMONSTRATIVO DO RESULTADO PRIMÁRIO E NOMINAL
 ORÇAMENTOS FISCAL E DA SEGURIDADE SOCIAL
 4º bimestre de 2018 (Julho a Agosto)

Pag.: 0002

Amortização de empréstimos (VII)	0,00	0,00
Alienação de bens	10.000,00	0,00
Receitas de alienação de investimentos temporários (VIII)	0,00	0,00
Receitas de alienação de investimentos permanentes (IX)	0,00	0,00
Outras alienação de bens	10.000,00	0,00
Transferências de capital	5.916.800,00	6.447.743,24
Convênios	5.416.800,00	5.807.743,24
Outras transferências de capital	500.000,00	640.000,00
Outras receitas de capital	0,00	0,00
Outras receitas de capital não primárias (X)	0,00	0,00
Outras receitas de capital primárias	0,00	0,00
RECEITAS PRIMÁRIAS DE CAPITAL (XI)= (V - VI -VII -VIII -IX - X)	5.926.800,00	6.447.743,24
RECEITA PRIMÁRIA TOTAL (XII)= (IV + XI)	113.639.000,00	81.178.828,14

DESPESAS PRIMÁRIAS	DOTAÇÃO ATUALIZADA	ATÉ O BIMESTRE/2018				RESTOS A PAGAR NÃO PROCESSADOS	
		DESPESAS EMPENHADAS	DESPESAS LIQUIDADAS	DESPESAS PAGAS (a)	RESTOS A PAGAR PROCESSADO PAGO (b)	LIQUIDADOS	PAGOS (c)
DESPESAS CORRENTES (XIII)	103.534.162,44	88.801.428,00	70.896.825,74	62.536.451,02	6.104.174,94	1.274.468,89	1.274.468,89
Pessoal e encargos sociais	53.346.792,44	47.124.195,71	38.438.546,96	34.206.935,66	1.722.176,29	204.247,58	204.247,58
Juros e encargos da dívida (XIV)	4.000,00	0,00	0,00	0,00	0,00	0,00	0,00
Outras despesas correntes	50.183.370,00	41.677.232,29	32.458.278,78	28.329.515,36	4.381.998,65	1.070.221,31	1.070.221,31
DESPESAS PRIMÁRIAS CORRENTES (XV)= (XIII - XIV)	103.530.162,44	88.801.428,00	70.896.825,74	62.536.451,02	6.104.174,94	1.274.468,89	1.274.468,89
DESPESAS DE CAPITAL (XVI)	10.288.737,56	5.121.007,50	3.649.146,09	3.360.348,09	422.777,05	575.220,56	575.220,56
Investimentos	8.826.837,56	3.872.213,17	2.705.761,26	2.416.963,26	422.777,05	575.220,56	575.220,56
Inversões financeiras	356.900,00	303.794,33	218.794,33	218.794,33	0,00	0,00	0,00
Concessão de empréstimos e financiamentos (XVII)	0,00	0,00	0,00	0,00	0,00	0,00	0,00
Aquisição de título de capital já integralizado (XVIII)	0,00	0,00	0,00	0,00	0,00	0,00	0,00
Aquisição de título de crédito (XIX)	0,00	0,00	0,00	0,00	0,00	0,00	0,00
Demais inversões financeiras	356.900,00	303.794,33	218.794,33	218.794,33	0,00	0,00	0,00



Ceará
 Governo Municipal de Limoeiro do Norte
 Consolidado

RELATÓRIO RESUMIDO DA EXECUÇÃO ORÇAMENTÁRIA
 DEMONSTRATIVO DO RESULTADO PRIMÁRIO E NOMINAL
 ORÇAMENTOS FISCAL E DA SEGURIDADE SOCIAL
 4º bimestre de 2018 (Julho a Agosto)

Pag.: 0003

Amortização de dívida (XX)	1.105.000,00	945.000,00	724.590,50	724.590,50	0,00	0,00	0,00
DESPESAS PRIMÁRIAS DE CAPITAL (XXI) = (XVI - XVII - XVIII - XIX - RESERVA DE CONTINGÊNCIA (XXII))	9.183.737,56	4.176.007,50	2.924.555,59	2.635.757,59	422.777,05	575.220,56	575.220,56
	575.000,00	0,00	0,00	0,00	0,00	0,00	0,00
DESPESA PRIMÁRIA TOTAL (XXIII)=(XV + XXI + XXII)	113.288.900,00	92.977.435,50	73.821.381,33	65.172.208,61	6.526.951,99	1.849.689,45	1.849.689,45
RESULTADO PRIMÁRIO - Acima da linha (XXIV) = (XIIa)-(XXIIIa + XXI)			7.629.978,09				

META FISCAL PARA O RESULTADO PRIMÁRIO	VALOR CORRENTE
META DE RESULTADO PRIMÁRIO FIXADA NO ANEXO DE METAS FISCAIS DA LDO PARA O EXERCÍCIO DE REFERÊNCIA	-3.724.234,50

JUROS NOMINAIS	ATÉ O BIMESTRE/2018	
	VALOR CORRENTE	
JUROS E ENCARGOS ATIVOS	-	255.681,27
JUROS E ENCARGOS PASSIVOS	-	0,00
RESULTADO NOMINAL - Acima da linha (XXVII)=XXIV+(XXV - XXVI)	-	7.885.659,36
META FISCAL PARA O RESULTADO NOMINAL	VALOR CORRENTE	
META DO RESULTADO NOMINAL FIXADA NO ANEXO DE	-	2.300.000,00

CÁLCULO DO RESULTADO NOMINAL	ABAIXO DA LINHA	
	SALDO	
	EM 31 DE DEZEMBRO (a)	ATÉ O BIMESTRE (b)



Ceará
Governo Municipal de Limoeiro do Norte
Consolidado

RELATÓRIO RESUMIDO DA EXECUÇÃO ORÇAMENTÁRIA
DEMONSTRATIVO DO RESULTADO PRIMÁRIO E NOMINAL
ORÇAMENTOS FISCAL E DA SEGURIDADE SOCIAL
4º bimestre de 2018 (Julho a Agosto)

Pag.: 0004

DÍVIDA CONSOLIDADA (XXVIII)	72.369.286,33	71.622.559,84
DEDUÇÕES (XXIX)	0,00	16,61
Disponibilidade de caixa	0,00	0,00
Disponibilidade de caixa bruta	9.513.520,83	16.430.048,47
(-) Restos a pagar processados (XXX)	27.698.357,25	21.171.405,26
Demais haveres financeiros	0,00	16,61
DÍVIDA CONSOLIDADA LÍQUIDA XXXI=XXVIII-XXIX	72.369.286,33	71.622.543,23

RESULTADO NOMINAL - Abaixo da linha (XXXII)=(XXXIa - XXXIb) - | 746.743,10 |

AJUSTE METODOLÓGICO	ATÉ O BIMESTRE/2018	
VARIÇÃO SALDO RPP = (XXXIII) = (XXXa - XXXb)	-	6.526.951,99
RECEITA DE ALIENAÇÃO DE INVESTIMENTOS PERMANENTES (IX)	-	0,00
PASSIVOS RECONHECIDOS NA DC (XXXIV)	-	0,00
OUTROS AJUSTES (XXXV)	-	0,00

RESULTADO NOMINAL AJUSTADO - Abaixo da linha XXXVI=XXXII-XXXIII-IX-XXXIV-XXXV - | -5.780.208,89 |

RESULTADO PRIMÁRIO - Abaixo da linha XXXVII=XXXVI-(XXV-XXVI) - | -6.035.890,16 |

INFORMAÇÕES ADICIONAIS	PREVISÃO ORÇAMENTÁRIA	
SALDO DE EXERCÍCIOS ANTERIORES	-	0,00
Recursos arrecadados em exercícios anteriores - RPPS	-	0,00
Superávit financeiro utilizado para abertura de créditos adicionais	-	0,00
RESERVA ORÇAMENTÁRIA DO RPPS	-	0,00

FONTE: SISTEMA: Aspec Informática - UNIDADE RESPONSÁVEL: Prefeitura Municipal de Limoeiro do Norte - DATA DA EMISSÃO: 21/09/2018 - HORA DA EMISSÃO: 12:26:09



Ceará
Governo Municipal de Limoeiro do Norte
Consolidado

RELATÓRIO RESUMIDO DA EXECUÇÃO ORÇAMENTÁRIA
DEMONSTRATIVO DO RESULTADO PRIMÁRIO E NOMINAL
ORÇAMENTOS FISCAL E DA SEGURIDADE SOCIAL
4º bimestre de 2018 (Julho a Agosto)

Pag.: 0005

JOSÉ MARIA DE OLIVEIRA LUCENA,
PREFEITO MUNICIPAL

ASCONJ - ASSESSORIA CONTÁBIL SS - EPP
CONTADOR

José Wledson Wanderlino Damasceno
CPF: 245.276.293-87
CRC-CE 023745/0-6

ANTÔNIO JERÔNIMO FILHO
SECRETÁRIO MUNICIPAL DA SEGEF



Ceará
Governo Municipal de Limoeiro do Norte
Consolidado

RELATÓRIO RESUMIDO DA EXECUÇÃO ORÇAMENTÁRIO
DEMONSTRATIVO DOS RESTOS A PAGAR
POR PODER E ÓRGÃO
ORÇAMENTOS FISCAL E DA SEGURIDADE SOCIAL
4º bimestre de 2018 (Julho a Agosto)

Pag.: 0001

RREO - ANEXO 7 (LRF, Art 53, inciso V)

R\$ 1,00

PODER / ÓRGÃO	RESTOS A PAGAR PROCESSADOS E NÃO PROCESSADOS LIQUIDADOS EM EXERCÍCIOS ANTERIORES				
	INSCRITOS		PAGOS (c)	CANCELADOS (d)	SALDO (e) = (a+b)-(c+d)
	EM EXERCÍCIOS ANTERIORES (a)	EM 31 DE DEZ. EXERC. ANTERIOR (b)			
RESTOS A PAGAR (EXCETO INTRA-ORÇAMENTÁRIO (I))	20.774.958,28	6.791.996,60	6.526.951,99	0,00	21.040.002,89
Executivo	20.774.958,28	6.788.930,84	6.523.886,23	0,00	21.040.002,89
2013-Secretaria de Desenv. da Gestao e Fa	21.236,31	0,00	0,00	0,00	21.236,31
2013-Gabinete do Prefeito	38.512,74	0,00	0,00	0,00	38.512,74
2013-Procuradoria Geral do Município	3.000,00	0,00	0,00	0,00	3.000,00
2013-Secretaria de Cultura e Turismo	31.628,99	0,00	0,00	0,00	31.628,99
2013-Secretaria de Esporte e Juventude	28.478,53	0,00	0,00	0,00	28.478,53
2013-Secretaria de Des. Rural e Meio Amb	35.438,44	0,00	0,00	0,00	35.438,44
2013-Sec. de Infra-Estrutura e Desenv. U	91.742,19	0,00	0,00	0,00	91.742,19
2013-Fundo Municipal de Educacao	1.474.830,56	0,00	0,00	0,00	1.474.830,56
2013-Fundo Municipal de Saude	417.428,18	0,00	0,00	0,00	417.428,18
2013-Fundo Municipal de Assistencia Soci	22.628,25	0,00	0,00	0,00	22.628,25
2013-Sec. Ação Gov. e Comunicação Social	3.550,00	0,00	0,00	0,00	3.550,00
2013-Sec. de Planej. Administração e Ges	4.800,03	0,00	0,00	0,00	4.800,03
2013-Sec. Mun. da Juventude e Empreend	9.624,20	0,00	0,00	0,00	9.624,20
2013-Sec. Mun. da Cidadania e Defesa Soc	9.032,50	0,00	0,00	0,00	9.032,50
2014-Secretaria Municipal da Fazenda	44.874,89	0,00	0,00	0,00	44.874,89
2014-Gabinete do Prefeito	305.280,58	0,00	0,00	0,00	305.280,58
2014-Coordenadoria de Defesa Civil	926,99	0,00	0,00	0,00	926,99
2014-Procuradoria Geral do Município	74.241,10	0,00	0,00	0,00	74.241,10
2014-Secretaria de Cultura e Turismo	80.233,31	0,00	0,00	0,00	80.233,31
2014-Secretaria Municipal de Esporte	40.989,00	0,00	0,00	0,00	40.989,00
2014-Secretaria Municipal do Desenvolvm	385.567,88	0,00	0,00	0,00	385.567,88



Ceará
Governo Municipal de Limoeiro do Norte
Consolidado

RELATÓRIO RESUMIDO DA EXECUÇÃO ORÇAMENTÁRIO
DEMONSTRATIVO DOS RESTOS A PAGAR
POR PODER E ÓRGÃO
ORÇAMENTOS FISCAL E DA SEGURIDADE SOCIAL
4º bimestre de 2018 (Julho a Agosto)

Pag.: 0002

RREO - ANEXO 7 (LRF, Art 53, inciso V)

R\$ 1,00

PODER / ÓRGÃO	RESTOS A PAGAR PROCESSADOS E NÃO PROCESSADOS LIQUIDADOS EM EXERCÍCIOS ANTERIORES				
	INSCRITOS		PAGOS (c)	CANCELADOS (d)	SALDO (e) = (a+b)-(c+d)
	EM EXERCÍCIOS ANTERIORES (a)	EM 31 DE DEZ. EXERC. ANTERIOR (b)			
2014-Secretaria Municipal das Obras e De	843.196,71	0,00	0,00	0,00	843.196,71
2014-Fundo Municipal de Educacao	740.459,73	0,00	0,00	0,00	740.459,73
2014-Fundo Municipal de Saude	994.008,05	0,00	0,00	0,00	994.008,05
2014-Fundo Municipal de Assistencia Soci	427.001,99	0,00	0,00	0,00	427.001,99
2014-Fundo Mun. dos Direitos da Crianca e	200,00	0,00	0,00	0,00	200,00
2014-Fundo Municipal dos Direitos do Idoso	270,00	0,00	0,00	0,00	270,00
2014-Secretaria de Políticas Públicas pa	29.890,68	0,00	0,00	0,00	29.890,68
2014-Secretaria do Planejamento, Adminis	85.586,01	0,00	0,00	0,00	85.586,01
2014-Secretaria Municipal da Juventude e	27.255,16	0,00	0,00	0,00	27.255,16
2015-Secretaria Municipal da Fazenda - S	49.316,96	0,00	0,00	0,00	49.316,96
2015-Gabinete do Prefeito - Gapre	217.734,78	0,00	0,00	0,00	217.734,78
2015-Departamento Municipal de Transito	230.759,39	0,00	0,00	0,00	230.759,39
2015-Agência de Desenvolvimento Econômico	8.600,00	0,00	0,00	0,00	8.600,00
2015-Procuradoria Geral do Município - P	78.996,07	0,00	0,00	0,00	78.996,07
2015-Secretaria de Cultura e Turismo	41.825,13	0,00	0,00	0,00	41.825,13
2015-Secretaria Municipal de Esporte	49.839,52	0,00	0,00	0,00	49.839,52
2015-Secretaria Municipal do Desenvolvm	271.053,41	0,00	0,00	0,00	271.053,41
2015-Secretaria Municipal das Obras e De	302.094,88	0,00	0,00	0,00	302.094,88
2015-Fundo de Manutenção da Educação BAs	2.088.140,53	0,00	0,00	0,00	2.088.140,53
2015-Secretaria Municipal da Educação BAs	94.859,73	0,00	0,00	0,00	94.859,73
2015-Agência Municipal da Ciencia e Tecn	3.924,97	0,00	0,00	0,00	3.924,97
2015-Fundo Municipal de Saude	622.649,44	0,00	0,00	0,00	622.649,44
2015-Secretaria Municipal de Saúde - Sms	171.266,79	0,00	0,00	0,00	171.266,79
2015-Fundo Municipal de Assistencia Soci	73.911,20	0,00	0,00	0,00	73.911,20
2015-Fundo Mun dos Direitos da Crianca e	1.949,65	0,00	0,00	0,00	1.949,65



Ceará
Governo Municipal de Limoeiro do Norte
Consolidado

RELATÓRIO RESUMIDO DA EXECUÇÃO ORÇAMENTÁRIO
DEMONSTRATIVO DOS RESTOS A PAGAR
POR PODER E ÓRGÃO
ORÇAMENTOS FISCAL E DA SEGURIDADE SOCIAL
4º bimestre de 2018 (Julho a Agosto)

Pag.: 0003

RREO - ANEXO 7 (LRF, Art 53, inciso V)

R\$ 1,00

PODER / ÓRGÃO	RESTOS A PAGAR PROCESSADOS E NÃO PROCESSADOS LIQUIDADOS EM EXERCÍCIOS ANTERIORES				
	INSCRITOS		PAGOS (c)	CANCELADOS (d)	SALDO (e) = (a+b)-(c+d)
	EM EXERCÍCIOS ANTERIORES (a)	EM 31 DE DEZ. EXERC. ANTERIOR (b)			
2015-Secretaria Municipal de Assistência	381.236,39	0,00	0,00	0,00	381.236,39
2015-Secretaria de Políticas Públicas pa	16.014,11	0,00	0,00	0,00	16.014,11
2015-Secretaria do Planejamento Administ	306.892,67	0,00	0,00	0,00	306.892,67
2015-Secretaria Municipal da Juventude e	41.596,90	0,00	0,00	0,00	41.596,90
2016-Secretaria Municipal da Fazenda - S	225.844,65	0,00	0,00	0,00	225.844,65
2016-Gabinete do Prefeito - Gapre	527.597,35	0,00	0,00	0,00	527.597,35
2016-Departamento Municipal de Transito	301.526,26	0,00	0,00	0,00	301.526,26
2016-Procuradoria Geral do Município - P	150.434,73	0,00	0,00	0,00	150.434,73
2016-Secretaria de Cultura e Turismo	114.435,04	0,00	0,00	0,00	114.435,04
2016-Secretaria Municipal de Esporte	78.877,39	0,00	0,00	0,00	78.877,39
2016-Secretaria Municipal do Desenvolvim	596.180,15	0,00	0,00	0,00	596.180,15
2016-Autarquia Municipal de Desenvolvime	15.515,70	0,00	0,00	0,00	15.515,70
2016-Secretaria Municipal das Obras e De	1.885.832,86	0,00	0,00	0,00	1.885.832,86
2016-Fundo de Manutenção da Educação Bás	1.956.926,81	0,00	0,00	0,00	1.956.926,81
2016-Secretaria Municipal da Educação Bá	313.136,22	0,00	0,00	0,00	313.136,22
2016-Fundo Municipal de Saude	2.082.385,47	0,00	9.720,00	0,00	2.082.385,47
2016-Secretaria Municipal de Saúde - Sms	251.359,12	0,00	0,00	0,00	251.359,12
2016-Fundo Municipal de Assistencia Soci	45.685,13	0,00	0,00	0,00	45.685,13
2016-Fundo Mun.dos Direitos da Crianca e	20.500,00	0,00	0,00	0,00	20.500,00
2016-Secretaria Municipal de Assistência	400.275,31	0,00	0,00	0,00	400.275,31
2016-Secretaria de Políticas Públicas pa	129.222,22	0,00	0,00	0,00	129.222,22
2016-Secretaria do Planejamento, Adminis	233.179,40	0,00	0,00	0,00	233.179,40
2016-Secretaria Municipal da Juventude e	111.749,15	0,00	0,00	0,00	111.749,15
2017-Secretaria Municipal da Fazenda - S	0,00	87.284,29	81.922,48	0,00	5.361,81
2017-Gabinete do Prefeito - Gapre	0,00	72.181,32	72.181,32	0,00	0,00



Ceará
Governo Municipal de Limoeiro do Norte
Consolidado

RELATÓRIO RESUMIDO DA EXECUÇÃO ORÇAMENTÁRIO
DEMONSTRATIVO DOS RESTOS A PAGAR
POR PODER E ÓRGÃO
ORÇAMENTOS FISCAL E DA SEGURIDADE SOCIAL
4º bimestre de 2018 (Julho a Agosto)

Pag.: 0004

RREO - ANEXO 7 (LRF, Art 53, inciso V)

R\$ 1,00

PODER / ÓRGÃO	RESTOS A PAGAR PROCESSADOS E NÃO PROCESSADOS LIQUIDADOS EM EXERCÍCIOS ANTERIORES				
	INSCRITOS		PAGOS (c)	CANCELADOS (d)	SALDO (e) = (a+b)-(c+d)
	EM EXERCÍCIOS ANTERIORES (a)	EM 31 DE DEZ. EXERC. ANTERIOR (b)			
2017-Procuradoria Geral do Município - P	0,00	5.941,90	5.941,90	0,00	0,00
2017-Secretaria de Cultura e Turismo	0,00	60.979,11	34.093,60	0,00	26.885,51
2017-Secretaria Municipal do Desenvolvim	0,00	46.440,68	45.166,48	0,00	1.274,20
2017-Secretaria Municipal das Obras e De	0,00	430.933,81	400.919,88	0,00	30.013,93
2017-Fundo de Manutenção da Educação Bás	0,00	2.095.821,82	2.095.371,82	0,00	450,00
2017-Secretaria Municipal da Educação Bá	0,00	833.247,47	833.247,47	0,00	0,00
2017-Fundo Municipal de Saude	0,00	2.510.609,17	2.374.568,35	0,00	136.040,82
2017-Secretaria Municipal de Saúde - Sms	0,00	284.109,39	217.167,91	0,00	66.941,48
2017-Fundo Municipal de Assistencia Soci	0,00	6.376,00	6.375,00	0,00	1,00
2017-Secretaria Municipal de Assistência	0,00	101.968,18	94.172,32	0,00	7.795,86
2017-Serviço Autônomo de Água e Esgoto	0,00	253.037,70	253.037,70	0,00	0,00
Legislativo	0,00	3.065,76	3.065,76	0,00	0,00
2017-Câmara Municipal de Limoeiro do Nor	0,00	3.065,76	3.065,76	0,00	0,00
Judiciário	0,00	0,00	0,00	0,00	0,00
Munistério Público	0,00	0,00	0,00	0,00	0,00
RESTOS A PAGAR (INTRA-ORÇAMENTÁRIO (II))	131.402,37	0,00	0,00	0,00	131.402,37
TOTAL (III)=(I)+(II)	20.906.360,65	6.791.996,60	6.526.951,99	0,00	21.171.405,26



Ceará
 Governo Municipal de Limoeiro do Norte
 Consolidado

RELATÓRIO RESUMIDO DA EXECUÇÃO ORÇAMENTÁRIO
 DEMONSTRATIVO DOS RESTOS A PAGAR
 POR PODER E ÓRGÃO
 ORÇAMENTOS FISCAL E DA SEGURIDADE SOCIAL
 4º bimestre de 2018 (Julho a Agosto)

Pag.: 0005

RREO - ANEXO 7 (LRF, Art 53, inciso V)

R\$ 1,00

PODER / ÓRGÃO	RESTOS A PAGAR NÃO PROCESSADOS						
	INSCRITOS		LIQUIDADOS (h)	PAGOS (i)	CANCELADOS (j)	SALDO (k) = (f+g)-(i+j)	SALDO TOTAL (l) = (e)+(k)
	EM EXERCÍCIOS ANTERIORES (f)	EM 31 DE DEZ. EXERC. ANTERIOR (g)					
RESTOS A PAGAR (EXCETO INTRA-ORÇAMENTÁRIO (1))	255.885,43	2.176.097,48	1.849.689,45	1.849.689,45	0,00	582.293,46	21.622.296,35
Executivo	255.885,43	2.176.041,35	1.849.633,32	1.849.633,32	0,00	582.293,46	21.622.296,35
2013-Secretaria de Desenv. da Gestao e Fa	0,00	0,00	0,00	0,00	0,00	0,00	21.236,31
2013-Gabinete do Prefeito	0,00	0,00	0,00	0,00	0,00	0,00	38.512,74
2013-Procuradoria Geral do Município	0,00	0,00	0,00	0,00	0,00	0,00	3.000,00
2013-Secretaria de Cultura e Turismo	0,00	0,00	0,00	0,00	0,00	0,00	31.628,99
2013-Secretaria de Esporte e Juventude	0,00	0,00	0,00	0,00	0,00	0,00	28.478,53
2013-Secretaria de Des. Rural e Meio Amb	0,00	0,00	0,00	0,00	0,00	0,00	35.438,44
2013-Sec. de Infra-Estrutura e Desenv. U	0,00	0,00	0,00	0,00	0,00	0,00	91.742,19
2013-Fundo Municipal de Educacao	0,00	0,00	0,00	0,00	0,00	0,00	1.474.830,56
2013-Fundo Municipal de Saude	0,00	0,00	0,00	0,00	0,00	0,00	417.428,18
2013-Fundo Municipal de Assistencia Soci	0,00	0,00	0,00	0,00	0,00	0,00	22.628,25
2013-Sec. Ação Gov. e Comunicação Social	0,00	0,00	0,00	0,00	0,00	0,00	3.550,00
2013-Sec. de Planej. Administração e Ges	0,00	0,00	0,00	0,00	0,00	0,00	4.800,03
2013-Sec. Mun. da Juventude e Empreend	0,00	0,00	0,00	0,00	0,00	0,00	9.624,20
2013-Sec. Mun. da Cidadania e Defesa Soc	0,00	0,00	0,00	0,00	0,00	0,00	9.032,50
2014-Secretaria Municipal da Fazenda	0,10	0,00	0,00	0,00	0,00	0,10	44.874,79
2014-Gabinete do Prefeito	1.552,32	0,00	0,00	0,00	0,00	1.552,32	306.832,90
2014-Coordenadoria de Defesa Civil	0,00	0,00	0,00	0,00	0,00	0,00	926,99
2014-Procuradoria Geral do Município	0,00	0,00	0,00	0,00	0,00	0,00	74.241,10
2014-Secretaria de Cultura e Turismo	0,00	0,00	0,00	0,00	0,00	0,00	80.233,31
2014-Secretaria Municipal de Esporte	0,00	0,00	0,00	0,00	0,00	0,00	40.989,00
2014-Secretaria Municipal do Desenvolvim	0,00	0,00	0,00	0,00	0,00	0,00	385.567,88
2014-Secretaria Municipal das Obras e De	0,00	0,00	0,00	0,00	0,00	0,00	843.196,71



Ceará
 Governo Municipal de Limoeiro do Norte
 Consolidado

RELATÓRIO RESUMIDO DA EXECUÇÃO ORÇAMENTÁRIO
 DEMONSTRATIVO DOS RESTOS A PAGAR
 POR PODER E ÓRGÃO
 ORÇAMENTOS FISCAL E DA SEGURIDADE SOCIAL
 4º bimestre de 2018 (Julho a Agosto)

Pag.: 0006

RREO - ANEXO 7 (LRF, Art 53, inciso V)

R\$ 1,00

PODER / ÓRGÃO	RESTOS A PAGAR NÃO PROCESSADOS						
	INSCRITOS		LIQUIDADOS (h)	PAGOS (i)	CANCELADOS (j)	SALDO (k) = (f+g)-(i+j)	SALDO TOTAL (l) = (e)+(k)
	EM EXERCÍCIOS ANTERIORES (f)	EM 31 DE DEZ. EXERC. ANTERIOR (g)					
2014-Fundo Municipal de Educacao	0,00	0,00	0,00	0,00	0,00	0,00	740.459,73
2014-Fundo Municipal de Saude	4.300,00	0,00	0,00	0,00	0,00	4.300,00	988.308,05
2014-Fundo Municipal de Assistencia Soci	49.541,78	0,00	0,00	0,00	0,00	49.541,78	476.543,77
2014-Fundo Mun. dos Direitos da Crianca e	0,00	0,00	0,00	0,00	0,00	0,00	200,00
2014-Fundo Municipal dos Direitos do Idoso	0,00	0,00	0,00	0,00	0,00	0,00	270,00
2014-Secretaria de Politicas Públicas pa	0,00	0,00	0,00	0,00	0,00	0,00	29.890,68
2014-Secretaria do Planejamento, Adminis	8.489,12	0,00	0,00	0,00	0,00	8.489,12	94.075,13
2014-Secretaria Municipal da Juventude e	0,00	0,00	0,00	0,00	0,00	0,00	27.255,16
2015-Secretaria Municipal da Fazenda - S	0,00	0,00	0,00	0,00	0,00	0,00	49.316,96
2015-Gabinete do Prefeito - Gapre	0,00	0,00	0,00	0,00	0,00	0,00	217.734,78
2015-Departamento Municipal de Transito	0,00	0,00	0,00	0,00	0,00	0,00	230.759,39
2015-Agencia de Desenvolvimento Econômico	0,00	0,00	0,00	0,00	0,00	0,00	8.600,00
2015-Procuradoria Geral do Município - P	0,00	0,00	0,00	0,00	0,00	0,00	78.996,07
2015-Secretaria de Cultura e Turismo	0,00	0,00	0,00	0,00	0,00	0,00	41.825,13
2015-Secretaria Municipal de Esporte	0,00	0,00	0,00	0,00	0,00	0,00	49.839,52
2015-Secretaria Municipal do Desenvolvim	0,00	0,00	0,00	0,00	0,00	0,00	271.053,41
2015-Secretaria Municipal das Obras e De	0,00	0,00	0,00	0,00	0,00	0,00	302.094,88
2015-Fundo de Manutenção da Educação Bás	0,00	0,00	0,00	0,00	0,00	0,00	2.088.140,53
2015-Secretaria Municipal da Educação Ba	0,00	0,00	0,00	0,00	0,00	0,00	94.859,73
2015-Agência Municipal da Ciencia e Tecno	0,00	0,00	0,00	0,00	0,00	0,00	3.924,97
2015-Fundo Municipal de Saude	0,00	0,00	0,00	0,00	0,00	0,00	622.649,44
2015-Secretaria Municipal de Saúde - Sms	41.094,25	0,00	0,00	0,00	0,00	41.094,25	212.361,04
2015-Fundo Municipal de Assistencia Soci	13.988,98	0,00	0,00	0,00	0,00	13.988,98	87.900,18
2015-Fundo Mun dos Direitos da Crianca e	0,00	0,00	0,00	0,00	0,00	0,00	1.949,65
2015-Secretaria Municipal de Assistencia	57.682,23	0,00	0,00	0,00	0,00	57.682,23	438.918,62
2015-Secretaria de Politicas Públicas pa	0,00	0,00	0,00	0,00	0,00	0,00	16.014,11



Ceará
Governo Municipal de Limoeiro do Norte
Consolidado

RELATÓRIO RESUMIDO DA EXECUÇÃO ORÇAMENTÁRIA
DEMONSTRATIVO DOS RESTOS A PAGAR
POR PODER E ÓRGÃO
ORÇAMENTOS FISCAL E DA SEGURIDADE SOCIAL
4º bimestre de 2018 (Julho a Agosto)

Pag.: 0007

RREO - ANEXO 7 (LRF, Art 53, inciso V)

R\$ 1,00

PODER / ÓRGÃO	RESTOS A PAGAR NÃO PROCESSADOS							SALDO TOTAL (l) = (e)+(k)
	INSCRITOS		LIQUIDADOS (h)	PAGOS (i)	CANCELADOS (j)	SALDO (k) = (f+g)-(i+j)		
	EM EXERCÍCIOS ANTERIORES (f)	EM 31 DE DEZ. EXERC. ANTERIOR (g)						
2015-Secretaria do Planejamento Administ	16.299,98	0,00	0,00	0,00	0,00	0,00	16.299,98	323.192,65
2015-Secretaria Municipal da Juventude e	0,00	0,00	0,00	0,00	0,00	0,00	0,00	41.596,90
2016-Secretaria Municipal da Fazenda - S	0,00	0,00	0,00	0,00	0,00	0,00	0,00	225.844,65
2016-Gabinete do Prefeito - Gapre	0,00	0,00	0,00	0,00	0,00	0,00	0,00	527.597,35
2016-Departamento Municipal de Trânsito	0,00	0,00	0,00	0,00	0,00	0,00	0,00	301.526,26
2016-Procuradoria Geral do Município - P	0,00	0,00	0,00	0,00	0,00	0,00	0,00	150.434,73
2016-Secretaria de Cultura e Turismo	0,00	0,00	0,00	0,00	0,00	0,00	0,00	114.435,04
2016-Secretaria Municipal de Esporte	0,00	0,00	0,00	0,00	0,00	0,00	0,00	78.877,39
2016-Secretaria Municipal do Desenvolvim	0,00	0,00	0,00	0,00	0,00	0,00	0,00	596.180,15
2016-Autarquia Municipal de Desenvolvime	0,00	0,00	0,00	0,00	0,00	0,00	0,00	15.515,70
2016-Secretaria Municipal das Obras e De	0,00	0,00	0,00	0,00	0,00	0,00	0,00	1.885.832,86
2016-Fundo de Manutenção da Educação Bás	0,00	0,00	0,00	0,00	0,00	0,00	0,00	1.956.926,81
2016-Secretaria Municipal da Educação Bã	0,00	0,00	0,00	0,00	0,00	0,00	0,00	313.136,22
2016-Fundo Municipal de Saude	8.936,67	0,00	0,00	0,00	0,00	0,00	8.936,67	2.091.322,14
2016-Secretaria Municipal de Saúde - Sms	0,00	0,00	0,00	0,00	0,00	0,00	0,00	251.359,12
2016-Fundo Municipal de Assistencia Soci	0,00	0,00	0,00	0,00	0,00	0,00	0,00	45.685,13
2016-Fundo Mun.dos Direitos da Crianca e	0,00	0,00	0,00	0,00	0,00	0,00	0,00	20.500,00
2016-Secretaria Municipal de Assistência	54.000,00	0,00	0,00	0,00	0,00	0,00	54.000,00	454.275,31
2016-Secretaria de Políticas Públicas pa	0,00	0,00	0,00	0,00	0,00	0,00	0,00	129.222,22
2016-Secretaria do Planejamento, Adminis	0,00	0,00	0,00	0,00	0,00	0,00	0,00	233.179,40
2016-Secretaria Municipal da Juventude e	0,00	0,00	0,00	0,00	0,00	0,00	0,00	111.749,15
2017-Secretaria Municipal da Fazenda - S	0,00	87.620,90	82.394,23	82.394,23	0,00	0,00	5.226,67	10.588,48
2017-Gabinete do Prefeito - Gapre	0,00	30.908,52	20.001,84	20.001,84	0,00	0,00	10.906,68	10.906,68
2017-Procuradoria Geral do Município - P	0,00	18.137,05	18.137,05	18.137,05	0,00	0,00	0,00	0,00
2017-Secretaria de Cultura e Turismo	0,00	9.573,25	9.573,25	9.573,25	0,00	0,00	0,00	26.885,51
2017-Secretaria Municipal do Desenvolvim	0,00	14.067,30	10.867,46	10.867,46	0,00	0,00	3.199,84	4.474,04



Ceará
Governo Municipal de Limoeiro do Norte
Consolidado

RELATÓRIO RESUMIDO DA EXECUÇÃO ORÇAMENTÁRIA
DEMONSTRATIVO DOS RESTOS A PAGAR
POR PODER E ÓRGÃO
ORÇAMENTOS FISCAL E DA SEGURIDADE SOCIAL
4º bimestre de 2018 (Julho a Agosto)

Pag.: 0008

RREO - ANEXO 7 (LRF, Art 53, inciso V)

R\$ 1,00

PODER / ÓRGÃO	RESTOS A PAGAR NÃO PROCESSADOS							SALDO TOTAL (l) = (e)+(k)
	INSCRITOS		LIQUIDADOS (h)	PAGOS (i)	CANCELADOS (j)	SALDO (k) = (f+g)-(i+j)		
	EM EXERCÍCIOS ANTERIORES (f)	EM 31 DE DEZ. EXERC. ANTERIOR (g)						
2017-Secretaria Municipal das Obras e De	0,00	1.458.643,63	1.204.839,95	1.204.839,95	0,00	0,00	253.803,68	283.817,61
2017-Fundo de Manutenção da Educação Bás	0,00	7.698,80	7.698,80	7.698,80	0,00	0,00	0,00	450,00
2017-Secretaria Municipal da Educação Bã	0,00	11.889,29	9.489,29	9.489,29	0,00	0,00	2.400,00	2.400,00
2017-Fundo Municipal de Saude	0,00	290.890,42	261.395,96	261.395,96	0,00	0,00	29.494,46	165.535,28
2017-Secretaria Municipal de Saúde - Sms	0,00	12.076,15	9.503,68	9.503,68	0,00	0,00	2.572,47	69.533,95
2017-Fundo Municipal de Assistencia Soci	0,00	0,00	0,00	0,00	0,00	0,00	0,00	1,00
2017-Secretaria Municipal de Assistência	0,00	52.818,58	41.084,47	41.084,47	0,00	0,00	11.734,11	19.529,97
2017-Servico Autonomo de Agua e Esgoto	0,00	181.717,46	174.647,34	174.647,34	0,00	0,00	7.070,12	7.070,12
Legislativo	0,00	56,13	56,13	56,13	0,00	0,00	0,00	0,00
2017-Camara Municipal de Limoeiro do Nor	0,00	56,13	56,13	56,13	0,00	0,00	0,00	0,00
Judiciário	0,00	0,00	0,00	0,00	0,00	0,00	0,00	0,00
Munistério Público	0,00	0,00	0,00	0,00	0,00	0,00	0,00	0,00
RESTOS A PAGAR (INTRA-ORÇAMENTÁRIO (II))	0,00	0,00	0,00	0,00	0,00	0,00	0,00	131.402,37
TOTAL (III)=(I)+(II)	255.885,43	2.176.097,48	1.849.689,45	1.849.689,45	0,00	0,00	582.293,46	21.753.698,72



Ceará
 Governo Municipal de Limoeiro do Norte
 Consolidado

RELATÓRIO RESUMIDO DA EXECUÇÃO ORÇAMENTÁRIO
 DEMONSTRATIVO DOS RESTOS A PAGAR
 POR PODER E ÓRGÃO
 ORÇAMENTOS FISCAL E DA SEGURIDADE SOCIAL
 4º bimestre de 2018 (Julho a Agosto)

Pag.: 0009

RREO - ANEXO 7 (LRF, Art 53, inciso V)

R\$ 1,00

PODER / ÓRGÃO	RESTOS A PAGAR PROCESSADOS E NÃO PROCESSADOS LIQUIDADOS EM EXERCÍCIOS ANTERIORES					SALDO (e) = (a+b)-(c+d)
	INSCRITOS		PAGOS (c)	CANCELADOS (d)		
	EM EXERCÍCIOS ANTERIORES (a)	EM 31 DE DEZ. EXERC. ANTERIOR (b)				
RESTOS A PAGAR (INTRA-ORÇAMENTÁRIO (II))	131.402,37	0,00	0,00	0,00	0,00	131.402,37
2013-Procuradoria Geral do Município	647,18	0,00	0,00	0,00	0,00	647,18
2013-Secretaria de Esporte e Juventude	30.904,25	0,00	0,00	0,00	0,00	30.904,25
2013-Secretaria de Des. Rural e Meio Amb	75.331,12	0,00	0,00	0,00	0,00	75.331,12
2013-Fundo Municipal de Educação	167,26	0,00	0,00	0,00	0,00	167,26
2013-Fundo Municipal de Assistência Soci	22.352,56	0,00	0,00	0,00	0,00	22.352,56
2014-Fundo Municipal de Educação	2.000,00	0,00	0,00	0,00	0,00	2.000,00



Ceará
 Governo Municipal de Limoeiro do Norte
 Consolidado

RELATÓRIO RESUMIDO DA EXECUÇÃO ORÇAMENTÁRIO
 DEMONSTRATIVO DOS RESTOS A PAGAR
 POR PODER E ÓRGÃO
 ORÇAMENTOS FISCAL E DA SEGURIDADE SOCIAL
 4º bimestre de 2018 (Julho a Agosto)

Pag.: 0010

RREO - ANEXO 7 (LRF, Art 53, inciso V)

R\$ 1,00

PODER / ÓRGÃO	RESTOS A PAGAR NÃO PROCESSADOS							SALDO TOTAL (l) = (e)+(k)
	INSCRITOS		LIQUIDADOS (h)	PAGOS (i)	CANCELADOS (j)	SALDO (k) = (f+g)-(i+j)		
	EM EXERCÍCIOS ANTERIORES (f)	EM 31 DE DEZ. EXERC. ANTERIOR (g)						
RESTOS A PAGAR (INTRA-ORÇAMENTÁRIO (II))	0,00	0,00	0,00	0,00	0,00	0,00	0,00	131.402,37
2013-Procuradoria Geral do Município	0,00	0,00	0,00	0,00	0,00	0,00	0,00	647,18
2013-Secretaria de Esporte e Juventude	0,00	0,00	0,00	0,00	0,00	0,00	0,00	30.904,25
2013-Secretaria de Des. Rural e Meio Amb	0,00	0,00	0,00	0,00	0,00	0,00	0,00	75.331,12
2013-Fundo Municipal de Educação	0,00	0,00	0,00	0,00	0,00	0,00	0,00	167,26
2013-Fundo Municipal de Assistência Soci	0,00	0,00	0,00	0,00	0,00	0,00	0,00	22.352,56
2014-Fundo Municipal de Educação	0,00	0,00	0,00	0,00	0,00	0,00	0,00	2.000,00

FONTE: SISTEMA: Aspec Informática - UNIDADE RESPONSÁVEL: Prefeitura Municipal de Limoeiro do Norte - DATA DA EMISSÃO: 21/09/2018 - HORA DA EMISSÃO: 12:26:43

NOTAS: - Os movimentos de 'liquidação de restos a pagar', 'anulação de liquidação de restos a pagar', 'anulação de pagamento' e 'reinscrição' não possuem colunas específicas neste modelo do STN, tendo sido alocados na coluna mais semelhante.
 - Mesmo que o balanço de 2018 esteja encerrado, neste relatório não constam os restos a pagar inscritos em 2018



Ceará
 Governo Municipal de Limoeiro do Norte
 Consolidado

RELATÓRIO RESUMIDO DA EXECUÇÃO ORÇAMENTÁRIO
 DEMONSTRATIVO DOS RESTOS A PAGAR
 POR PODER E ÓRGÃO
 ORÇAMENTOS FISCAL E DA SEGURIDADE SOCIAL
 4º Bimestre de 2018 (Julho a Agosto)

Pag.: 0011

RREO - ANEXO 7 (LRF, Art 53, inciso V)

R\$ 1,00

PODER / ÓRGÃO	RESTOS A PAGAR NÃO PROCESSADOS					
	INSCRITOS		LIQUIDADOS (h)	PAGOS (i)	CANCELADOS (j)	SALDO TOTAL (l) = (e)+(k)
	EM EXERCÍCIOS ANTERIORES (f)	EM 31 DE DEZ. EXERC. ANTERIOR (g)				

JOSÉ MARIA DE OLIVEIRA LUCENA,
 PREFEITO MUNICIPAL

 ANTÔNIO ARNEVAN FILHO
 SECRETÁRIO MUNICIPAL DA SEGEF

 ASCONJ - ASSESSORIA CONTÁBIL SS - EPP
 CONTADOR

José Gledson Bandeira Damasceno
 CPF: 245.276.293-87
 CRC-CE 023745/0-6



Ceará
 Governo Municipal de Limoeiro do Norte
 Consolidado

RELATÓRIO RESUMIDO DA EXECUÇÃO ORÇAMENTÁRIA
 DEMONSTR. DAS RECEITAS E DESPESAS
 COM MANUTENÇÃO E DESENV. DO ENSINO - MOE
 ORÇAMENTOS FISCAL E DA SEGURIDADE SOCIAL
 4º bimestre de 2018 (Julho a Agosto)

Pag.: 0001

RREO - ANEXO 8 (LDB, Art.72)

R\$ 1,00

RECEITA RESULTANTE DE IMPOSTOS (caput do art. 212 da Constituição)	PREVISÃO INICIAL	PREVISÃO ATUALIZADA (a)	RECEITAS REALIZADAS	
			ATÉ O BIMESTRE (b)	% (c) = (b/a)x100
1 - RECEITAS DE IMPOSTOS	5.295.000,00	5.295.000,00	5.059.836,79	95,56
1.1 - Receita resultante do imposto sobre a propriedade predial e territorial urban	615.000,00	615.000,00	335.522,88	54,56
1.1.1 - IPTU	350.000,00	350.000,00	63.205,09	18,06
1.1.2 - Multas, Juros de Mora, Dívidas Ativa e Outros Encargos do IPTU	265.000,00	265.000,00	272.317,79	102,76
1.2 - Receita resultante do imposto sobre transmissão 'inter vivos' - ITBI	265.000,00	265.000,00	188.502,97	71,13
1.2.1 - ITBI	260.000,00	260.000,00	188.502,97	72,50
1.2.2 - Multas, Juros de Mora, Dívidas Ativa e Outros Encargos do ITBI	5.000,00	5.000,00	0,00	0,00
1.3 - Receita resultante do imposto sobre serviços de qualquer natureza - ISS	3.415.000,00	3.415.000,00	2.949.202,63	86,36
1.3.1 - ISS	3.200.000,00	3.200.000,00	2.948.192,03	92,13
1.3.2 - Multa, juros de mora, atualização monetária e outros encargos da dívida ativa do ISS	215.000,00	215.000,00	1.010,60	0,47
1.4 - Receita resultante do imposto de renda retido na fonte - IRRF	1.000.000,00	1.000.000,00	1.586.608,31	158,66
1.5 - Receita resultante do imposto territorial rural - ITR	0,00	0,00	0,00	0,00
1.5.1 - ITR	0,00	0,00	0,00	0,00
1.5.2 - Multa, juros de mora, atualização monetária e outros encargos da dívida ativa do ITR	0,00	0,00	0,00	0,00
2 - RECEITA DE TRANSFERÊNCIAS CONSTITUCIONAIS E LEGAIS	47.244.000,00	47.244.000,00	33.478.463,00	70,86
2.1 - Cota parte do FPM	32.200.000,00	32.200.000,00	22.352.005,02	69,42
2.1.1 - Parcela referente à CF, art. 159, I, alínea b	29.500.000,00	29.500.000,00	21.023.046,26	71,26
2.1.2 - Parcela referente à CF, art. 159, I, alínea d	1.350.000,00	1.350.000,00	0,00	0,00
2.1.3 - Parcela referente à CF, art. 159, I, alínea e	1.350.000,00	1.350.000,00	1.328.958,76	98,44
2.2 - Cota parte do ICMS	12.200.000,00	12.200.000,00	8.541.724,40	70,01
2.3 - ICMS - desoneração - L.C. 87/1996	38.000,00	38.000,00	24.350,24	64,08
2.4 - Cota parte IPI - Exportação	36.000,00	36.000,00	40.336,47	112,05
2.5 - Cota parte ITR	170.000,00	170.000,00	1.970,81	1,16
2.6 - Cota parte IPVA	2.600.000,00	2.600.000,00	2.518.076,06	96,85



Ceará
 Governo Municipal de Limoeiro do Norte
 Consolidado

RELATÓRIO RESUMIDO DA EXECUÇÃO ORÇAMENTÁRIA
 DEMONSTR. DAS RECEITAS E DESPESAS
 COM MANUTENÇÃO E DESENV. DO ENSINO - MDE
 ORÇAMENTOS FISCAL E DA SEGURIDADE SOCIAL
 4º bimestre de 2018 (Julho a Agosto)

Pag.: 0002

2.7 - Cota parte IOF-ouro	0,00	0,00	0,00	0,00
3 - TOTAL DA RECEITA DE IMPOSTOS (1 + 2)	52.539.000,00	52.539.000,00	38.538.299,79	73,35
RECEITAS ADICIONAIS PARA FINANCIAMENTO DO ENSINO				
	PREVISÃO INICIAL	PREVISÃO ATUALIZADA (a)	RECEITAS REALIZADAS	
			ATÉ O BIMESTRE (b)	% (c) = (b/a)x100
4 - RECEITAS DE APLICAÇÃO FINANCEIRA DE OUTROS RECURSOS DE IMPOSTOS VINCULADOS AO ENSINO	0,00	0,00	0,00	0,00
5 - RECEITAS DE TRANSFERÊNCIAS DO FNDE	3.070.000,00	3.070.000,00	1.543.320,38	50,27
5.1 - Transferências do salário-educação	1.200.000,00	1.200.000,00	798.761,20	66,56
5.2 - Transferências diretas - PODE	0,00	0,00	0,00	0,00
5.3 - Transferências diretas - PNAE	900.000,00	900.000,00	298.542,60	33,17
5.4 - Transferências diretas - PNATE	500.000,00	500.000,00	218.750,05	43,75
5.5 - Outras transferências do FNDE	400.000,00	400.000,00	196.790,73	49,20
5.6 - Aplicação financeira dos recursos do FNDE	70.000,00	70.000,00	30.475,80	43,54
6 - RECEITAS DE TRANSFERÊNCIAS DE CONVÊNIO	1.411.800,00	1.411.800,00	230.210,00	16,31
6.1 - Transferências de convênios	1.411.800,00	1.411.800,00	230.210,00	16,31
6.2 - Aplicação financeira dos recursos de convênios	0,00	0,00	0,00	0,00
7 - RECEITA DE OPERAÇÕES DE CRÉDITO	0,00	0,00	0,00	0,00
8 - OUTRAS RECEITAS PARA FINANCIAMENTO DO ENSINO	0,00	0,00	0,00	0,00
9 - TOTAL DAS RECEITAS ADICIONAIS PARA FINANCIAMENTO DO ENSINO (4+5+6+7+8)	4.481.800,00	4.481.800,00	1.773.530,38	39,57

FUNDEB

RECEITAS DO FUNDEB				
	PREVISÃO INICIAL	PREVISÃO ATUALIZADA (a)	RECEITAS REALIZADAS	
			ATÉ O BIMESTRE (b)	% (c) = (b/a)x100
10 - RECEITAS DESTINADAS AO FUNDEB	8.908.800,00	8.908.800,00	6.429.900,74	72,17
10.1 - Cota-parte FPM destinado ao Fundeb (20% de 2.1.1)	5.900.000,00	5.900.000,00	4.205.003,18	71,27



Ceará
 Governo Municipal de Limoeiro do Norte
 Consolidado

RELATÓRIO RESUMIDO DA EXECUÇÃO ORÇAMENTÁRIA
 DEMONSTR. DAS RECEITAS E DESPESAS
 COM MANUTENÇÃO E DESENV. DO ENSINO - MDE
 ORÇAMENTOS FISCAL E DA SEGURIDADE SOCIAL
 4º bimestre de 2018 (Julho a Agosto)

Pag.: 0003

10.2 - Cota-parte ICMS destinado ao Fundeb (20% de 2.2)	2.440.000,00	2.440.000,00	1.708.344,95	70,01
10.3 - Cota-parte ICMS-desoneração destinado ao Fundeb (20% de 2.3)	7.600,00	7.600,00	4.870,00	64,08
10.4 - Cota-parte IPI destinado ao Fundeb (20% de 2.4)	7.200,00	7.200,00	8.067,33	112,05
10.5 - Cota-parte ITR destinado ao Fundeb (20% de ((1.5 - 1.5.5) + 2.5))	34.000,00	34.000,00	0,00	0,00
10.6 - Cota-parte IPVA destinado ao Fundeb (20% de 2.6)	520.000,00	520.000,00	503.615,28	96,85
11 - RECEITAS RECEBIDAS DO FUNDEB	24.700.000,00	24.700.000,00	16.675.075,08	67,51
11.1 - Transferência de recursos do Fundeb	18.700.000,00	18.700.000,00	13.145.278,25	70,30
11.2 - Complementação da União ao Fundeb	6.000.000,00	6.000.000,00	3.523.435,62	58,72
11.3 - Receita de aplicação financeira dos recursos do Fundeb	0,00	0,00	6.361,21	0,00
12 - RESULTADO LÍQUIDO DAS TRANSFERÊNCIAS DO FUNDEB (11.1 - 10)	9.791.200,00	9.791.200,00	6.715.377,51	68,59

[SE RESULTADO LÍQUIDO DA TRANSFERÊNCIA (12)>0] = ACRÉSCIMO RESULTANTE DAS TRANSFERÊNCIAS DO FUNDEB
 [SE RESULTADO LÍQUIDO DA TRANSFERÊNCIA (12)<0] = DECRÉSCIMO RESULTANTE DAS TRANSFERÊNCIAS DO FUNDEB

DESPESAS DO FUNDEB							
	DOTAÇÃO INICIAL	DOTAÇÃO ATUALIZADA (d)	DESPESAS EMPENHADAS		DESPESAS LIQUIDADAS		
			ATÉ O BIMESTRE (e)	% (f)=(e/d)x100	ATÉ O BIMESTRE (g)	% (h)=(g/d)x100	
13-PAGAMENTO DOS PROFISSIONAIS DO MAGISTÉRIO	18.835.650,00	20.616.705,05	14.986.423,99	72,69	13.818.986,29	67,03	
13.1 - Com educação infantil	3.665.916,00	5.112.295,34	3.983.694,87	77,92	3.434.542,43	67,18	
13.2 - Com ensino fundamental	15.169.734,00	15.504.409,71	11.002.729,12	70,97	10.384.443,86	66,98	
14-OUTRAS DESPESAS	12.557.100,00	9.641.429,95	8.961.126,64	92,94	6.458.799,60	66,99	
14.1 - Com educação infantil	2.443.944,00	598.414,66	402.026,96	67,18	402.026,96	67,18	
14.2 - Com ensino fundamental	10.113.156,00	9.043.015,29	8.559.099,68	94,65	6.056.772,64	66,98	
15 - Total das despesas do Fundeb	31.392.750,00	30.258.135,00	23.947.550,63	79,14	20.277.785,89	67,02	
DEDUÇÕES PARA FINS DO LIMITE DO FUNDEB			VALOR				



Ceará
 Governo Municipal de Limoeiro do Norte
 Consolidado

RELATÓRIO RESUMIDO DA EXECUÇÃO ORÇAMENTÁRIA
 DEMONSTR. DAS RECEITAS E DESPESAS
 COM MANUTENÇÃO E DESENV. DO ENSINO - MDE
 ORÇAMENTOS FISCAL E DA SEGURIDADE SOCIAL
 4º bimestre de 2018 (Julho a Agosto)

Pag.: 0004

16- Restos a pagar inscritos no exercício sem disponibilidade		0,00				
Financeira de recursos do Fundeb		0,00				
16.1 - FUNDEB 60%		0,00				
16.2 - FUNDEB 40%		0,00				
17- Despesas custeadas com o 'superavit' financeiro do exercício ante		0,00				
17.1 - FUNDEB 60%		0,00				
17.2 - FUNDEB 40%		0,00				
18- Total das deduções consideradas para fins de limite do Fundeb (16+17)		0,00				
INDICADORES DO FUNDEB		VALOR				
19- Total das despesas do FUNDEB para fins de limites (15-18)		20.277.785,89				
19.1 - Mínimo de 60% do FUNDEB na remuneração do Magistério $(13 - (16.1 + 17.1)) / ((11) \times 100)\%$		82,87				
19.2 - Máximo de 40% de despesa com MDE, que não remuneração do magistério $(14 - (16.2 + 17.2)) / ((11) \times 100)\%$		38,73				
19.3 - Máximo de 5% não aplicado no exercício $(100 - (19.1 + 19.2))\%$		0,00				
CONTROLE DA UTILIZAÇÃO DE RECURSOS NO EXERCÍCIO SUBSEQUENTE		VALOR				
20- Recursos recebidos do fundeb em 2017 que não foram utilizados		0,00				
21- Despesas custeadas com o saldo do item 20 até o 1º trimestre de 2018		0,00				
MANUTENÇÃO E DESENVOLVIMENTO DO ENSINO - DESPESAS CUSTEADAS COM A RECEITA RESULTANTE DE IMPOSTOS E RECURSOS DO FUNDEB						
DESPESAS COM AÇÕES TÍPICAS DE MDE	DOTAÇÃO INICIAL	DOTAÇÃO ATUALIZADA (d)	DESPESAS EMPENHADAS	%	DESPESAS LIQUIDADAS	%
			ATÉ O BIMESTRE (e)	$(f) = (e/d) \times 100$	ATÉ O BIMESTRE (g)	$(h) = (g/d) \times 100$
22- Educação infantil	6.319.860,00	5.948.410,00	4.433.391,83	74,53	3.884.239,39	65,30
22.1 - Creche	0,00	0,00	0,00	0,00	0,00	0,00



Ceará
 Governo Municipal de Limoeiro do Norte
 Consolidado

RELATÓRIO RESUMIDO DA EXECUÇÃO ORÇAMENTÁRIA
 DEMONSTR. DAS RECEITAS E DESPESAS
 COM MANUTENÇÃO E DESENV. DO ENSINO - MDE
 ORÇAMENTOS FISCAL E DA SEGURIDADE SOCIAL
 4º bimestre de 2018 (Julho a Agosto)

Pag.: 0005

22.1.1 - Despesas custeadas com recursos do FUNDEB	0,00	0,00	0,00	0,00	0,00	0,00
22.1.2 - Despesas custeadas com outros recursos de impostos	0,00	0,00	0,00	0,00	0,00	0,00
22.2 - Pré-escola	6.319.860,00	5.948.410,00	4.433.391,83	74,53	3.884.239,39	65,30
22.2.1 - Despesas custeadas com recursos do FUNDEB	6.109.860,00	5.710.710,00	4.385.721,83	76,80	3.836.569,39	67,18
22.2.2 - Despesas custeadas com outros recursos de impostos	210.000,00	237.700,00	47.670,00	20,05	47.670,00	20,05
23- Ensino fundamental	25.992.890,00	25.939.110,00	21.688.695,61	83,61	18.381.120,43	70,86
23.1 - Despesas custeadas com recursos do Fundeb	25.282.890,00	24.547.425,00	19.561.828,80	79,69	16.441.216,50	66,98
23.2 - Despesas custeadas com outros recursos de impostos	710.000,00	1.391.685,00	2.126.866,81	152,83	1.939.903,93	139,39
24- Ensino médio	406.000,00	413.300,00	312.891,28	75,71	228.848,90	55,37
25- Ensino superior	0,00	0,00	0,00	0,00	0,00	0,00
26- Ensino profissional não integrado ao ensino regular	0,00	0,00	0,00	0,00	0,00	0,00
27- Outras	0,00	0,00	0,00	0,00	0,00	0,00
28 - Total de despesas com ações típicas de MDE (22+23+24+25+26+27)	32.718.750,00	32.300.820,00	26.434.978,72	81,84	22.494.208,72	69,64
DEDUÇÕES CONSIDERADAS PARA FINS DO LIMITE CONSTITUCIONAL				VALOR		
29- Resultado líquido das transferências do Fundeb = (12)					6.715.377,51	
30- Despesas custeadas com a complementação do Fundeb no exercício					3.523.435,62	
32- Despesas custeadas com superavit financeiro do exercício anterior do Fundeb					0,00	
33- Despesas custeadas com o 'superavit' financeiro do exercício anterior, de outros recursos de impostos					0,00	
34- Restos a pagar inscritos no exercício sem disponibilidade financeira, de recursos de impostos vinculados ao ensino					0,00	
35- Cancelamento no exercício de restos a pagar inscritos com dispon. de recursos de impostos vinculados ao ensino = (45j)					0,00	
36- Total das deduções para fins do limite constitucional (29+30+31+32+33+34+35)					10.245.174,34	
37- Total das despesas para fins de limite ((22 + 23) - 36)					12.020.185,48	
38- Percentual de aplicação em MDE sobre a receita líquida de impostos ((37)/(3) x 100)% - Limite constitucional 25%						31,19



Ceará
 Governo Municipal de Limoeiro do Norte
 Consolidado

RELATÓRIO RESUMIDO DA EXECUÇÃO ORÇAMENTÁRIA
 DEMONSTR. DAS RECEITAS E DESPESAS
 COM MANUTENÇÃO E DESENV. DO ENSINO - MDE
 ORÇAMENTOS FISCAL E DA SEGURIDADE SOCIAL
 4º bimestre de 2018 (Julho a Agosto)

Pag.: 0006

OUTRAS INFORMAÇÕES PARA CONTROLE

OUTRAS DESPESAS CUSTEADAS COM RECEITAS ADICIONAIS PARA FINANCIAMENTO DO ENSINO	DOTAÇÃO INICIAL	DOTAÇÃO ATUALIZADA (d)	DESPESAS EMPENHADAS		DESPESAS LIQUIDADAS	
			ATÉ O BIMESTRE (e)	% (f)=(e/d)x100	ATÉ O BIMESTRE (g)	% (h)=(g/d)x100
39 - Despesas custeadas com a aplicação financeira de outros recursos de impostos vinculados ao ensino	0,00	0,00	0,00	0,00	0,00	0,00
40 - Despesas custeadas com a contribuição social do salário-educação	1.200.000,00	1.200.000,00	236.882,35	100,00	236.882,35	100,00
41 - Despesas custeadas com operações de crédito	0,00	0,00	0,00	0,00	0,00	0,00
42 - Despesas custeadas com outras receitas para financiamento do en	3.281.800,00	3.281.800,00	0,00	0,00	0,00	0,00
43 - Total das outras despesas custeadas com receitas adicionais para financiamento do ensino (39+40+41+42)	4.481.800,00	4.481.800,00	236.882,35	100,00	236.882,35	100,00
44 - Total geral das despesas com educação (44)=(28+43)	33.628.750,00	33.211.820,00	27.417.927,57	82,55	22.731.091,07	68,44

RESTOS A PAGAR INSCRITOS COM DISPONIBILIDADE FINANCEIRA DE RECURSOS DE IMPOSTOS VINCULADOS AO ENSINO	SALDO ATÉ O BIMESTRE	CANCELADO EM 2018 (j)
45 - Restos a pagar de despesas com MDE	559.032,04	0,00
45.1 - Executadas com recursos de impostos vinculados ao ensino	556.167,24	0,00
45.2 - Executadas com recursos do FUNDEB	2.864,80	0,00

CONTROLE DA DISPONIBILIDADE FINANCEIRA	FUNDEB	SALÁRIO EDUCAÇÃO
46-DISPONIBILIDADE FINANCEIRA EM 31 DE DEZEMBRO DE 2017	2.864,80	578.502,88



Ceará
 Governo Municipal de Limoeiro do Norte
 Consolidado

RELATÓRIO RESUMIDO DA EXECUÇÃO ORÇAMENTÁRIA
 DEMONSTR. DAS RECEITAS E DESPESAS
 COM MANUTENÇÃO E DESENV. DO ENSINO - MDE
 ORÇAMENTOS FISCAL E DA SEGURIDADE SOCIAL
 4º bimestre de 2018 (Julho a Agosto)

Pag.: 0007

47-(+) INGRESSO DE RECURSOS ATÉ O BIMESTRE	16.668.713,87	798.761,20
48-(-) PAGAMENTOS EFETUADOS ATÉ O BIMESTRE	0,00	0,00
48.1-(-) Orçamento do exercício	15.781.377,18	1.182.378,84
48.2-(-) Restos a pagar	0,00	0,00
49-(+) RECEITA DE APLICAÇÃO FINANCEIRA DOS RECURSOS ATÉ O BIMESTRE	6.361,21	0,00
50-(-) DISPONIBILIDADE FINANCEIRA ATÉ O BIMESTRE	896.562,70	194.885,24
51-(+) Ajustes	0,00	0,00
51.1 - Retenções	0,00	0,00
51.2 - Conciliação bancária	0,00	0,00
52-(=)SALDO FINANCEIRO CONCILIADO	0,00	0,00

FONTE: SISTEMA: Aspec Informática - UNIDADE RESPONSÁVEL: Prefeitura Municipal de Limoeiro do Norte - DATA DA EMISSÃO: 21/09/2018 - HORA DA EMISSÃO: 12:29:39

Notas: Limites mínimos anuais a serem cumpridos no encerramento do exercício
 Art. 21. Inciso 2º, lei 11.494/2007: Até 5% dos recursos recebidos à conta dos fundos, inclusive relativos à complementação da união recebidos nos termos do Inciso 1º do art. 6º desta Lei, poderão ser utilizados no 1º trimestre do exercício imediatamente subsequente, mediante abertura de crédito adicional.
 Caput do Artigo 212 da CF/1988.
 Os valores referentes à parcela dos restos a Pagar inscritos em disponibilidade financeira vinculada à educação deverão ser informados somente no RREO do último bimestre do exercício.
 Limites mínimos anuais a serem cumpridos no encerramento do exercício, no âmbito de atuação prioritária, conforme LDB, art. 11, V.
 Nos cinco primeiros bimestres do exercício o acompanhamento poderá ser feito com base na despesa empenhada ou na despesa liquidada. No último bimestre do exercício, o valor deverá corresponder ao total da despesa empenhada.
 Essa coluna poderá ser apresentada somente no último bimestre.

JOSÉ MARIA DE OLIVEIRA LUCENA,
 PREFEITO MUNICIPAL

ANTÔNIO JERRIVAN FILHO
 SECRETÁRIO MUNICIPAL DA SEGEF

ASCONJ - ASSISTENTE CONTÁBIL SS - EPP
 CONTADOR

José Edson Bandeira Damasceno
 CPF: 245.276.293-87
 CRC-CE 023745/0-6



Ceará
Governho Municipal de Limoeiro do Norte
Consolidado

RELATÓRIO RESUMIDO DA EXECUÇÃO ORÇAMENTÁRIA
DEMONSTRATIVO DAS RECEITAS DE IMPOSTOS E
DAS DESPESAS PRÓPRIAS COM SAÚDE
ORÇAMENTOS FISCAL E DA SEGURIDADE SOCIAL
4º bimestre de 2018 (Julho a Agosto)

Pag.: 0001

RREO - ANEXO 12 (LC 141/2012, art.35)

R\$ 1,00

RECEITAS PARA APURAÇÃO DA APLICAÇÃO EM AÇÕES E SERVIÇOS PÚBLICOS DE SAÚDE	PREVISÃO INICIAL	PREVISÃO ATUALIZADA (a)	RECEITAS REALIZADAS	
			ATÉ O BIMESTRE (b)	% (b/a)x100
RECEITAS DE IMPOSTOS LÍQUIDA (I)	5.295.000,00	5.295.000,00	5.059.836,79	95,56
Imposto Predial e Territorial Urbano - IPTU	350.000,00	350.000,00	63.205,09	18,06
Imposto Sobre Transmissão de Bens Intervivos - ITBI	260.000,00	260.000,00	188.502,97	72,50
Imposto Sobre Serviços de Qualquer Natureza - ISS	3.200.000,00	3.200.000,00	2.948.192,03	92,13
Imposto de Renda Retido na Fonte - IRRF	1.000.000,00	1.000.000,00	1.586.608,31	158,66
Imposto Territorial Rural - ITR	0,00	0,00	0,00	0,00
Multas, Juros de Mora e Outros Encargos de Impostos	20.000,00	20.000,00	0,00	0,00
Divida Ativa de Impostos	450.000,00	450.000,00	273.328,39	60,74
Multas, Juros de Mora e Outros Encargos da Divida Ativa	15.000,00	15.000,00	0,00	0,00
RECEITAS DE TRANSFERÊNCIAS CONSTITUCIONAIS E LEGAIS (II)	47.244.000,00	47.244.000,00	33.478.463,00	70,86
Cota Parte FPM	32.200.000,00	32.200.000,00	22.352.005,02	69,42
Cota Parte ITR	170.000,00	170.000,00	1.970,81	1,16
Cota Parte IPVA	2.600.000,00	2.600.000,00	2.518.076,06	96,85
Cota Parte ICMS	12.200.000,00	12.200.000,00	8.541.724,40	70,01
Cota Parte IPI - Exportação	36.000,00	36.000,00	40.336,47	112,05
Compensações Financeiras Provenientes de Impostos e Transferências Constitucionais	38.000,00	38.000,00	24.350,24	64,08
Desoneração ICMS LC 87/97	38.000,00	38.000,00	24.350,24	64,08
Outras	0,00	0,00	0,00	0,00
TOTAL DE RECEITAS PARA APURAÇÃO DA APLICAÇÃO EM AÇÕES E SERVIÇOS PÚBLICOS DE SAÚDE(III) = I+II	52.539.000,00	52.539.000,00	38.538.299,79	73,35

RECEITAS ADICIONAIS PARA FINANCIAMENTO DA SAÚDE	PREVISÃO INICIAL	PREVISÃO ATUALIZADA (c)	RECEITAS REALIZADAS	
			ATÉ O BIMESTRE (d)	% (d/c)x100
TRANSFERÊNCIAS DE RECURSOS DO SISTEMA ÚNICO DE SAÚDE - SUS Provenientes da União	15.454.000,00	15.454.000,00	11.105.997,38	71,86
	15.304.000,00	15.304.000,00	11.077.826,71	72,39



Ceará
Governho Municipal de Limoeiro do Norte
Consolidado

RELATÓRIO RESUMIDO DA EXECUÇÃO ORÇAMENTÁRIA
DEMONSTRATIVO DAS RECEITAS DE IMPOSTOS E
DAS DESPESAS PRÓPRIAS COM SAÚDE
ORÇAMENTOS FISCAL E DA SEGURIDADE SOCIAL
4º bimestre de 2018 (Julho a Agosto)

Pag.: 0002

Provenientes do Estado	0,00	0,00	0,00	0,00
Provenientes de Outros Municípios	0,00	0,00	0,00	0,00
Outras Receitas do SUS	150.000,00	150.000,00	28.170,67	18,78
TRANSFERÊNCIAS VOLUNTARIAS	1.300.000,00	1.300.000,00	978.985,00	75,31
RECEITAS DE OPERAÇÕES DE CRÉDITO VINCULADAS À SAÚDE	20.000,00	20.000,00	0,00	0,00
OUTRAS RECEITAS PARA FINANCIAMENTO DA SAÚDE	9.000,00	9.000,00	7.634,38	84,83
TOTAL DE RECEITAS ADICIONAIS PARA FINANCIAMENTO DA SAÚDE	16.774.000,00	16.774.000,00	12.084.982,38	72,05

DESPESAS COM SAÚDE (por grupo de natureza de despesa)	DOTAÇÃO INICIAL	DOTAÇÃO ATUALIZADA (e)	DESPESAS EMPENHADAS		DESPESAS LIQUIDADAS	
			ATÉ O BIMESTRE (f)	% (f/e) x 100	ATÉ O BIMESTRE (g)	% (g/e) x 100
DESPESAS CORRENTES	24.067.850,00	26.121.200,00	23.215.993,77	88,88	20.662.771,85	79,10
Pessoal e Encargos Sociais	8.240.850,00	9.887.200,00	8.866.715,86	89,68	8.140.028,22	82,33
Juros e Encargos da Divida	0,00	0,00	0,00	0,00	0,00	0,00
Outras Despesas Correntes	15.827.000,00	16.234.000,00	14.349.277,91	88,39	12.522.743,63	77,14
DESPESAS DE CAPITAL	1.227.000,00	1.435.750,00	720.427,20	50,18	7.177,20	0,50
Investimentos	1.207.000,00	1.415.750,00	720.427,20	50,89	7.177,20	0,51
Inversões Financeiras	20.000,00	20.000,00	0,00	0,00	0,00	0,00
Amortização de Dívidas	0,00	0,00	0,00	0,00	0,00	0,00
TOTAL DAS DESPESAS COM SAÚDE (IV)	25.294.850,00	27.556.950,00	23.936.420,97	86,86	20.669.949,05	75,01

DESPESAS COM SAÚDE NÃO COMPUTADAS PARA FINS DE APURAÇÃO DO PERCENTUAL MÍNIMO	DOTAÇÃO INICIAL	DOTAÇÃO ATUALIZADA	DESPESAS EMPENHADAS		DESPESAS LIQUIDADAS	
			ATÉ O BIMESTRE (h)	% (h/IVf) x 100	ATÉ O BIMESTRE (i)	% (i/IVg) x 100
DESPESAS COM INATIVOS E PENSIONISTAS	0,00	0,00	0,00	0,00	0,00	0,00
DESPESAS COM ASSISTÊNCIA À SAÚDE QUE NÃO ATENDE AO PRINCÍPIO DE ACESSO UNIVERSAL	0,00	0,00	0,00	0,00	0,00	0,00
DESPESAS CUSTEADAS COM OUTROS RECURSOS	15.604.000,00	15.482.170,67	11.134.168,05	46,52	11.134.168,05	53,87



Ceará
Governo Municipal de Limoeiro do Norte
Consolidado

RELATÓRIO RESUMIDO DA EXECUÇÃO ORÇAMENTÁRIA
DEMONSTRATIVO DAS RECEITAS DE IMPOSTOS E
DAS DESPESAS PRÓPRIAS COM SAÚDE
ORÇAMENTOS FISCAL E DA SEGURIDADE SOCIAL
4º bimestre de 2018 (Julho a Agosto)

Pag.: 0003

Recursos de Transferências do Sistema Único de Saúde - SUS	15.454.000,00	15.454.000,00	11.105.997,38	46,40	11.105.997,38	53,73
Recursos de Operações de Crédito	0,00	0,00	0,00	0,00	0,00	0,00
Outros Recursos	150.000,00	28.170,67	28.170,67	0,12	28.170,67	0,14
OUTRAS AÇÕES E SERVIÇOS NÃO COMPUTADOS	9.000,00	7.634,38	7.634,38	0,00	7.634,38	0,00
RESTOS A PAGAR NÃO PROCESSADOS INSCRITOS INDEVIDAMENTE NO EXERCÍCIO SEM DISPONIBILIDADE FINANCEIRA	—	—	0,00		0,00	—
DESPESAS CUSTEADAS COM DISPONIBILIDADE DE CAIXA VINCULADA AOS RESTOS A PAGAR CANCELADOS	0,00	0,00	0,00	0,00	0,00	0,00
DESPESAS CUSTEADAS COM RECURSOS VINCULADOS A PARCELA DO PERCENTUAL MÍNIMO QUE NÃO FOI APLICADA EM AÇÕES E SERVIÇOS DE EM EXERCÍCIOS ANTERIORES	0,00	0,00	0,00	0,00	0,00	0,00
TOTAL DAS DESPESAS COM NÃO COMPUTADAS (V)	15.613.000,00	15.489.805,05	11.141.802,43	71,93	11.141.802,43	71,93
TOTAL DAS DESPESAS COM AÇÕES E SERVIÇOS PÚBLICOS DE SAÚDE (VI)=(IV-V)	9.681.850,00	12.067.144,96	12.794.618,55	106,03	9.528.146,63	78,96
PERCENTUAL DE APLICAÇÃO EM AÇÕES E SERVIÇOS PÚBLICOS DE SAÚDE SOBRE A RECEITAS DE IMPOSTOS LIQ. E TRANSF. CONSTITUC. E LEGAIS - (VIIX)=(VI(h ou i)/IIIB)*100 - LIMITE CONSTITUCIONAL 15%						24,72
VALOR REFERENTE A DIFERENÇA ENTRE O VALOR EXECUTADO E O LIMITE MÍNIMO CONSTITUCIONAL (VI(h ou i) - (15xIIIB)/100)						3.747.401,66

EXECUÇÃO DE RESTOS A PAGAR NÃO PROCESSADOS COM DISPONIBILIDADE DE CAIXA	INSCRITOS	CANCELADOS/ PRESCRITOS	PAGOS	A PAGAR	PARCELA CONSIDERADA NO LIMITE
Inscritos em 2017	0,00	0,00	0,00	0,00	0,00
Inscritos em 2016	0,00	0,00	0,00	0,00	0,00
Inscritos em 2015	0,00	0,00	0,00	0,00	0,00
Inscritos em 2014	0,00	0,00	0,00	0,00	0,00
Inscritos em exercícios anteriores a 2014	0,00	0,00	0,00	0,00	0,00
TOTAL (VIII)	0,00	0,00	0,00	0,00	0,00

RESTOS A PAGAR CANCELADOS OU PRESCRITOS



Ceará
Governo Municipal de Limoeiro do Norte
Consolidado

RELATÓRIO RESUMIDO DA EXECUÇÃO ORÇAMENTÁRIA
DEMONSTRATIVO DAS RECEITAS DE IMPOSTOS E
DAS DESPESAS PRÓPRIAS COM SAÚDE
ORÇAMENTOS FISCAL E DA SEGURIDADE SOCIAL
4º bimestre de 2018 (Julho a Agosto)

Pag.: 0004

CONTROLE DE RESTOS A PAGAR CANCELADOS OU PRESCRITOS PARA FINS DE APLICAÇÃO DA DISPONIBILIDADE DE CAIXA CONFORME Art 24, Par 1º, 2º	SALDO INICIAL	DESPESAS CUSTEADAS NO EXERC. DE REFERENCIA	SALDO FINAL (NÃO APLICADO)
	Restos a pagar cancelados ou prescritos em 2018	0,00	0,00
Restos a pagar cancelados ou prescritos em 2017	0,00	0,00	0,00
Restos a pagar cancelados ou prescritos em 2016	0,00	0,00	0,00
Restos a pagar cancelados ou prescritos em 2015	0,00	0,00	0,00
Restos a pagar cancelados ou prescritos em exercícios anteriores a 2014	0,00	0,00	0,00
Total	0,00	0,00	0,00

CONTROLE DO VALOR REFERENTE AO PERCENTUAL MÍNIMO NÃO CUMPRIDO EM EXERCÍCIOS ANTERIORES PARA FINS DE APLICAÇÃO DOS RECURSOS VINCULADOS CONFORME ARTS 25 E 26	LIMITE NÃO CUMPRIDO		
	SALDO INICIAL	DESPESAS CUSTEADAS NO EXERC. DE REFERENCIA	SALDO FINAL (NÃO APLICADO)
Restos a pagar cancelados ou prescritos em 2018	0,00	0,00	0,00
Restos a pagar cancelados ou prescritos em 2017	0,00	0,00	0,00
Restos a pagar cancelados ou prescritos em 2016	0,00	0,00	0,00
Restos a pagar cancelados ou prescritos em 2015	0,00	0,00	0,00
Restos a pagar cancelados ou prescritos em exercícios anteriores a 2014	0,00	0,00	0,00
Total	0,00	0,00	0,00

DESPESAS COM SAÚDE (por subfunção)	DOTAÇÃO INICIAL	DOTAÇÃO ATUALIZADA	DESPESAS EMPENHADAS		DESPESAS LIQUIDADAS	
			ATÉ O BIMESTRE (l)	(l/total l)x100	ATÉ O BIMESTRE (m)	(m/total m)x100
Atenção básica	8.020.000,00	8.693.200,00	7.233.165,88	30,22	6.900.232,85	33,38
Assistência hospitalar e ambulatorial	12.257.000,00	14.166.350,00	12.866.401,80	53,75	10.847.466,92	52,48
Suporte profilático e terapêutico	549.850,00	148.100,00	32.576,14	0,14	15.840,00	0,08
Vigilância sanitária	1.236.000,00	1.294.400,00	1.130.897,57	4,72	718.094,54	3,47
Vigilância epidemiológica	0,00	0,00	0,00	0,00	0,00	0,00
Alimentação e nutrição	0,00	0,00	0,00	0,00	0,00	0,00





Ceará
 Governo Municipal de Limoeiro do Norte
 Consolidado

RELATÓRIO RESUMIDO DA EXECUÇÃO ORÇAMENTÁRIA
 DEMONSTRATIVO DAS RECEITAS DE IMPOSTOS E
 DAS DESPESAS PRÓPRIAS COM SAÚDE
 ORÇAMENTOS FISCAL E DA SEGURIDADE SOCIAL
 4º bimestre de 2018 (Julho a Agosto)

Pag.: 0005

Outras subfunções	3.232.000,00	3.254.900,00	2.673.379,58	11,17	2.188.314,74	10,59
TOTAL DE DESPESAS	25.294.850,00	27.556.950,00	23.936.420,97	100,00	20.669.949,05	100,00

FONTE: SISTEMA: Aspec Informática - UNIDADE RESPONSÁVEL: Prefeitura Municipal de Limoeiro do Norte - DATA DA EMISSÃO: 21/09/2018 - HORA DA EMISSÃO: 12:30:36


 JOSÉ MARIA DE OLIVEIRA LUCENA,
 PREFEITO MUNICIPAL

 ANTÔNIO MARIVÂN FILHO
 SECRETÁRIO MUNICIPAL DA SEGEF


 ASCONJ - ASSESSOR CONTÁBIL SS - EPP
 CONTADOR

José Gledson Bandeira Damasceno
 CPF: 245.276.293-87
 CRC-CE 023745/0-6



Ceará
 Governo Municipal de Limoeiro do Norte
 Consolidado

RELATÓRIO RESUMIDO DA EXECUÇÃO ORÇAMENTÁRIA
 DEMONSTRATIVO DAS PARCERIAS PÚBLICO-PRIVADAS
 ORÇAMENTOS FISCAL E DA SEGURIDADE SOCIAL
 4º bimestre de 2018 (Julho a Agosto)

Pag.: 0001

RREO - Anexo 13 (Lei no. 11.079 de 30.12.2004, arts 22,25 e 28) R\$ 1,00

IMPACTOS DAS CONTRATAÇÕES DE PPP	SALDO TOTAL EM 31 DE DEZEMBRO DO EXERCÍCIO ANTERIOR	REGISTROS EFETUADOS EM 2018	
		No bimestre	Até o bimestre
TOTAL DE ATIVOS			
Ativos constituídos pela SPE			
TOTAL DE PASSIVOS			
Obrigações decorrentes de ativos constituídos pela SPE			
Provisões de PPP			
Outros passivos			
ATOS POTENCIAIS PASSIVOS			
Obrigações contratuais			
Riscos não Provisionados			
Garantias concedidas			
Outros Passivos Contingentes			

DESPESAS DE PPP	EXERCÍCIO ANTERIOR	EXERCÍCIO CORRENTE(2018)	<2019>	<2020>	<2021>	<2022>	<2023>	<2024>	<2025>	<2026>	<2027>
Do ente federado, exceto (A) - (I)											
Das estatais não-dependentes (A)											
TOTAL DAS DESPESAS											
PPP A CONTRATAR (II)											
RECEITA CORRENTE LÍQUIDA(RCL)(III)	105.006.126,06	112.912.384,92									
TOTAL DAS DESPESAS CONSIDERADAS PARA O LIMITE (IV=I+II)											



Ceará
 Governo Municipal de Limoeiro do Norte
 Consolidado



RELATÓRIO RESUMIDO DA EXECUÇÃO ORÇAMENTÁRIA
 DEMONSTRATIVO DAS PARCERIAS PÚBLICO-PRIVADAS
 ORÇAMENTOS FISCAL E DA SEGURIDADE SOCIAL
 4º bimestre de 2018 (Julho a Agosto)

Pag.: 0002

TOTAL DAS DESPESAS/RCL (X) (V-IV/III)	0,00	0,00									
---------------------------------------	------	------	--	--	--	--	--	--	--	--	--

Nota:

FONTE: SISTEMA: Aspec Informática - UNIDADE RESPONSÁVEL: Prefeitura Municipal de Limoeiro do Norte - DATA DA EMISSÃO: 21/09/2018 - HORA DA EMISSÃO: 12:31:17


 JOSÉ MARIA DE OLIVEIRA LUCENA,
 PREFEITO MUNICIPAL

 ANTÔNIO JERVAN FILHO
 SECRETÁRIO MUNICIPAL DA SEGEF


 ASCONJ ASSESSORIA CONTÁBIL SS - EPP
 CONTADOR

José Gledson Damasceno
 CPF: 245.276.293-87
 CRC-CE 023745/0-6



Ceará
 Governo Municipal de Limoeiro do Norte
 Consolidado

RELATÓRIO RESUMIDO DA EXECUÇÃO ORÇAMENTÁRIA
 DEMONSTRATIVO SIMPLIFICADO DO REL. RESUMIDO DA EXECUÇÃO ORÇAMENTÁRIA
 ORÇAMENTOS FISCAL E DA SEGURIDADE SOCIAL
 4º bimestre de 2018 (Julho a Agosto)

Pag.: 0001

LRF, Art 48, Anexo XIV

R\$ 1,00

BALANÇO ORÇAMENTÁRIO		Até o Bimestre
RECEITAS		
Previsão Inicial da Receita		115.000.000,00
Previsão Atualizada da Receita		115.000.000,00
Receitas Realizadas		81.434.687,71
Deficit Orçamentário		0,00
Saldos de Exercícios Anteriores (Utilizados para créditos Adicionais)		0,00
DESPESAS		
Dotação inicial		115.000.000,00
Créditos Adicionais		0,00
Dotação Atualizada		115.000.000,00
Despesas Empenhadas		94.307.935,50
Despesas Liquidadas		74.849.377,89
Despesas Pagas		65.967.072,16
Superavit Orçamentário		6.585.309,82
DESPESAS POR FUNÇÃO/SUBFUNÇÃO		Até o Bimestre
Despesas Empenhadas		94.307.935,50
Despesas Liquidadas		74.849.377,89
RECEITA CORRENTE LÍQUIDA - RCL		Até o Bimestre
Receita Corrente Líquida		112.912.384,92
RECEITAS E DESPESAS DOS REGIMES DE PREVIDÊNCIA		Até o Bimestre
Regime Geral de Previdência Social		
Receitas Previdenciárias Realizadas (I)		
Despesas Previdenciárias Liquidadas (II)		
Resultado Previdenciárias (III) = (I - II)		
Regime Próprio de Previdência dos Servidores		
Receitas Previdenciárias Realizadas (IV)		0,00



Ceará
Governo Municipal de Limoeiro do Norte
Consolidado

RELATÓRIO RESUMIDO DA EXECUÇÃO ORÇAMENTÁRIA
DEMONSTRATIVO SIMPLIFICADO DO REL. RESUMIDO DA EXECUÇÃO ORÇAMENTÁRIA
ORÇAMENTOS FISCAL E DA SEGURIDADE SOCIAL
4º bimestre de 2018 (Julho a Agosto)

Pag.: 0002

Despesas Previdenciárias Liquidadas (V)	0,00
Resultado Previdenciário (VI)=(IV - V)	0,00

RESULTADOS NOMINAL E PRIMÁRIO	Meta fixada no AMF da LDO (a)	Resultado apurado até o bimestre (b)	% em relação à meta (b/a)
Resultado Nominal	2.300.000,00	7.885.659,36	342,85 %
Resultado Primário	-3.724.234,50	7.629.978,09	-204,87 %

RESTOS A PAGAR POR PODER E MINISTÉRIO PÚBLICO	Inscrição	Cancelamento Até o Bimestre	Pagamento Até o Bimestre	Saldo a Pagar
RESTOS A PAGAR PROCESSADOS	27.698.357,25	0,00	6.526.951,99	21.171.405,26
Poder Executivo	27.695.291,49	0,00	6.523.886,23	21.171.405,26
Poder Legislativo	3.065,76	0,00	3.065,76	0,00
Poder Judiciário	0,00	0,00	0,00	0,00
Ministério Público	0,00	0,00	0,00	0,00
RESTOS A PAGAR NÃO PROCESSADOS	2.431.982,91	0,00	1.849.689,45	582.293,46
Poder Executivo	2.431.926,78	0,00	1.849.633,32	582.293,46
Poder Legislativo	56,13	0,00	56,13	0,00
Poder Judiciário	0,00	0,00	0,00	0,00
Ministério Público	0,00	0,00	0,00	0,00
TOTAL	30.130.340,16	0,00	8.376.641,44	21.753.698,72

Limites Constitucionais Anuais



Ceará
Governo Municipal de Limoeiro do Norte
Consolidado

RELATÓRIO RESUMIDO DA EXECUÇÃO ORÇAMENTÁRIA
DEMONSTRATIVO SIMPLIFICADO DO REL. RESUMIDO DA EXECUÇÃO ORÇAMENTÁRIA
ORÇAMENTOS FISCAL E DA SEGURIDADE SOCIAL
4º bimestre de 2018 (Julho a Agosto)

Pag.: 0003

DESPESAS COM AÇÕES TÍPICAS DE MANUTENÇÃO E DESENVOLVIMENTO DO ENSINO	Valor Apurado Até o Bimestre	% Mínimo a Aplicar no Exercício	% Aplicado Até o Bimestre
Mínimo Anual de <18%/25%> das receitas de impostos na manutenção e Desenvolvimento do Ensino	12.020.185,48	25%	31,19
Mínimo Anual de 60% do FUNDEB na Remuneração do Magistério com Ensino Fundamental e Médio	10.384.443,86	60%	92,28
Mínimo Anual de 60% do FUNDEB na Remuneração do Magistério com Educ. Infantil e Ensino Fundamental	3.434.542,43	60%	20,60
Complementação da União ao FUNDEB	3.523.435,62	R\$4.500.000,00	78,30

PROJEÇÃO ATUARIAL DOS REGIMES DE PREVIDÊNCIA	EXERCÍCIO	10o. EXERCÍCIO	20o. EXERCÍCIO	35o. EXERCÍCIO
Regime Geral de Previdência Social				
Receitas Previdenciárias (I)				
Despesas Previdenciárias (II)				
Resultado Previdenciário (I - II)				
Regime Próprio de Previdência Social dos Servidores Públicos				
Receitas Previdenciárias (IV)	0,00	0,00	0,00	0,00
Despesas Previdenciárias (V)	0,00	0,00	0,00	0,00
Resultado Previdenciário (IV - V)	0,00	0,00	0,00	0,00

DESPESAS COM AÇÕES E SERVIÇOS PÚBLICOS DE SAÚDE	Valor Apurado Até o Bimestre	Limites Constitucionais Anuais	
		% Mínimo a Aplicar no Exercício	% Aplicado Até o Bimestre
Despesas com Ações e Serviço Público de Saúde executadas com recursos de impostos	9.528.146,63	15,00 %	24,72 %




Ceará
 Governo Municipal de Limoeiro do Norte
 Consolidado


RELATÓRIO RESUMIDO DA EXECUÇÃO ORÇAMENTÁRIA
 DEMONSTRATIVO SIMPLIFICADO DO REL. RESUMIDO DA EXECUÇÃO ORÇAMENTÁRIA
 ORÇAMENTOS FISCAL E DA SEGURIDADE SOCIAL
 4º bimestre de 2018 (Julho a Agosto)


Pag.: 0004

DESPESAS DE CARÁTER CONTINUADO DERIVADAS DE PPP	Valor Apurado no Exercício Corrente
Despesas de Caráter Continuo Derivadas de PPP	
Total das Despesas / RCL (%)	%

FONTE: SISTEMA: Aspec Informática - UNIDADE RESPONSÁVEL: Prefeitura Municipal de Limoeiro do Norte - DATA DA EMISSÃO: 21/09/2018 - HORA DA EMISSÃO: 12:36:57


 JOSÉ MARIA DE OLIVEIRA LUCENA,
 PREFEITO MUNICIPAL


 ASCONJ - ASSESSORIA CONTÁBIL SS - EPP
 CONTADOR


 ANTÔNIO JERÔNIMO FILHO
 SECRETÁRIO MUNICIPAL DA SEGEF

José Gledson Bandeira Damasceno
 CPF: 245.276.293-87
 CRC-CE 023745/0-6

RELATÓRIO DE GESTÃO FISCAL (RGF)
2º QUADRIMESTRE DE 2018



Ceará
 Governo Municipal de Limoeiro do Norte
 Consolidado

RELATÓRIO DE GESTÃO FISCAL
 DEMONSTRATIVO DA DESPESA COM PESSOAL
 ORÇAMENTO FISCAL E DA SEGURIDADE SOCIAL
 2º quadrimestre de 2018 (até Agosto)

Pag.: 0001

RGF-ANEXO 1 (LRF, art. 55, inciso I, alínea 'a')

R\$ 1,00

DESPESA COM PESSOAL	DESPESAS EXECUTADAS	
	(Últimos 12 Meses)	
	Liquidadas (a)	Inscritas em restos a pagar não processados (b)
DESPESA BRUTA COM PESSOAL (I)	54.920.745,83	204.247,58
Pessoal Ativo	54.622.989,33	204.247,58
Vencimentos, Vantagens e Outras Despesas Variáveis	45.090.429,95	15.750,00
Obrigações Patronais	9.532.559,38	188.497,58
Benefícios Previdenciários	0,00	0,00
Pessoal Inativo e Pensionistas	297.756,50	0,00
Aposentadorias, Reserva e Reformas	217.657,43	0,00
Pensões	80.099,07	0,00
Outros Benefícios Previdenciários	0,00	0,00
Outras despesas de pessoal decorrentes de contratos de terceirização (Par. 1º do art.18 da LRF)	0,00	0,00
DESPESAS NÃO COMPUTADAS (II) (Par. 1º do art.19 da LRF)	27.714,10	15.750,00
Indenizações por Demissão e Incentivos à Demissão Voluntária	0,00	0,00
Decorrentes de Decisão Judicial de Período Anterior ao da Apuração	27.714,10	15.750,00
Despesas de Exercícios Anteriores de Período Anterior ao da Apuração	0,00	0,00
Inativos e Pensionistas com Recursos Vinculados	0,00	0,00
DESP. LÍQ. COM PESSOAL (III)=(I-II)	54.893.031,73	188.497,58
APURAÇÃO DO CUMPRIMENTO DO LIMITE LEGAL	VALOR	% SOBRE RCL AJUSTADA
RECEITA CORRENTE LÍQUIDA - RCL(IV)	112.912.384,92	-
(-) Transferência obrigatória da união relativas às emendas individuais (V) (§13, art. 166 da CF)	2.200.000,00	1,95 %
= RECEITA CORRENTE LÍQUIDA AJUSTADA - (VI)	110.712.384,92	98,05 %



Ceará
 Governo Municipal de Limoeiro do Norte
 Consolidado

RELATÓRIO DE GESTÃO FISCAL
 DEMONSTRATIVO DA DESPESA COM PESSOAL
 ORÇAMENTO FISCAL E DA SEGURIDADE SOCIAL
 2º quadrimestre de 2018 (até Agosto)

Pag.: 0002

DESPESA TOTAL COM PESSOAL - DTP (VII) = (IIIA + IIIB)	55.081.529,31	49,75 %
LIMITE MÁXIMO (VIII)(incisos I,II e III do art. 20 da LRF)	59.784.687,86	54,00 %
LIMITE PRUDENCIAL (IX) = (0,95 x VIII) (parágrafo único do art. 22 da LRF)	56.795.453,47	51,30 %
LIMITE DE ALERTA (X) = (0,90 x VIII) (inciso II do Par. 1º do art. 59 da LRF)	53.806.219,07	48,60 %

FONTE: SISTEMA: Aspec Informática - UNIDADE RESPONSÁVEL: Prefeitura Municipal de Limoeiro do Norte - DATA DA EMISSÃO: 21/09/2018 - HORA DA EMISSÃO: 12:52:39

Nota: Durante o exercício, somente as despesas liquidadas são consideradas executadas. No encerramento do exercício, as despesas não liquidadas inscritas em restos a pagar não processados são também consideradas executadas. Dessa forma, para maior transparência, as despesas executadas estão segregadas em:
 a) Despesas liquidadas, consideradas aquelas em que houve a entrega do material ou serviço, nos termos do art.63 da Lei 4.320/64
 b) Despesas empenhadas mas não liquidadas, inscritas em Restos a Pagar não processados, consideradas liquidadas no encerramento do exercício, por força inciso II do art.35 da lei 4.320/64

JOSÉ MARIA DE OLIVEIRA LUCENA,
 PREFEITO MUNICIPAL

 ASCONJ - ASSESSOR EM CONTÁBIL SS - EPP
 CONTADOR

 ANTONIO DERRIVAN FILHO
 SECRETARIO MUNICIPAL DA SEGEF

José Edson Bandeira Damasceno
 CPF: 245.276.293-87
 CRC-CE 023745/0-6



Ceará
 Governo Municipal de Limoeiro do Norte
 Consolidado

RELATÓRIO DE GESTÃO FISCAL
 DEMONSTRATIVO DA DÍVIDA CONSOLIDADA LÍQUIDA
 ORÇAMENTO FISCAL E DA SEGURIDADE SOCIAL
 2º quadrimestre de 2018 (até Agosto)

Pag.: 0001

RGF - ANEXO 2 (LRF, Art. 55, inciso I, alínea 'b')

R\$ 1,00

	SALDO DO EXERCÍCIO 2017	SALDO DO EXERCÍCIO 2018		
		Até o 1º Quadrimestre	Até o 2º Quadrimestre	Até o 3º Quadrimestre
DÍVIDA CONSOLIDADA				
DÍVIDA CONSOLIDADA - DC (I)	144.738.572,66	71.622.559,84	71.622.559,84	0,00
Dívida mobiliária	0,00	0,00	0,00	0,00
Dívida Contratual	144.738.572,66	71.622.559,84	71.622.559,84	0,00
Empréstimos	0,00	0,00	0,00	0,00
Internos	0,00	0,00	0,00	0,00
Externos	0,00	0,00	0,00	0,00
Reestruturação da Dívida de Estados e Municípios	0,00	0,00	0,00	0,00
Financiamento	0,00	0,00	0,00	0,00
Internos	0,00	0,00	0,00	0,00
Externos	0,00	0,00	0,00	0,00
Parcelamento e Renegociação de Dívidas	144.738.572,66	71.622.559,84	71.622.559,84	0,00
De Tributos	0,00	0,00	0,00	0,00
De Contribuições Previdenciárias	1.740,58	870,29	870,29	0,00
De Demais Contribuições Sociais	144.648.288,12	71.599.553,56	71.599.553,56	0,00
Do FGTS	0,00	0,00	0,00	0,00
Com Instituição Não Financeira	88.543,96	22.135,99	22.135,99	0,00
Demais Dívidas Contratuais	0,00	0,00	0,00	0,00
Precatórios posteriores a 05/05/2000 (inclusive) - Vencidos e não pagos	0,00	0,00	0,00	0,00
Outras dívidas	0,00	0,00	0,00	0,00
DEDUÇÕES (II)	0,00	0,00	0,00	0,00
Disponibilidade de caixa	0,00	0,00	0,00	0,00
Disponibilidade de caixa bruta	19.027.041,66	16.430.048,47	16.430.048,47	0,00
(-) Restos a pagar processados (exceto precatórios)	55.396.714,50	21.171.405,26	21.171.405,26	0,00
Demais haveres financeiros	0,00	0,00	0,00	0,00
DÍVIDA CONSOLIDADA LÍQUIDA (III) = (I - II)	144.738.572,66	71.622.559,84	71.622.559,84	0,00



Ceará
 Governo Municipal de Limoeiro do Norte
 Consolidado

RELATÓRIO DE GESTÃO FISCAL
 DEMONSTRATIVO DA DÍVIDA CONSOLIDADA LÍQUIDA
 ORÇAMENTO FISCAL E DA SEGURIDADE SOCIAL
 2º quadrimestre de 2018 (até Agosto)

Pag.: 0002

Receita corrente líquida - RCL	105.006.126,06	110.633.410,66	112.912.384,92	0,00
% da DC sobre a RCL (I/RCL)	137,84%	64,74%	63,43%	0,00%
% da DCL sobre a RCL (III/RCL)	137,84%	64,74%	63,43%	0,00%
Limite definido por resolução do Senado Federal (%)	126.007.351,27	132.760.092,79	135.494.861,90	0,00
Limite de alerta (inciso III do parag.1º do art.59 da LRF) (%)	113.406.616,14	119.484.083,51	121.945.375,71	0,00

OUTROS VALORES NÃO INTEGRANTES DA DÍVIDA CONSOLIDADA

Precatórios anteriores a 05/05/2000	0,00	0,00	0,00	0,00
Precatórios posteriores a 05/05/2000 (Não incluídos na DC)	0,00	0,00	0,00	0,00
Passivo atuarial	0,00	0,00	0,00	0,00
Insuficiência financeira	36.369.672,84	4.741.356,79	4.741.356,79	0,00
Depósitos	0,00	0,00	0,00	0,00
Restos a pagar não processados	4.863.965,82	582.293,46	582.293,46	0,00
Antecipação de receita orçamentária - ARO	0,00	0,00	0,00	0,00

FONTE: SISTEMA: Aspec Informática - UNIDADE RESPONSÁVEL: Prefeitura Municipal de Limoeiro do Norte - DATA DA EMISSÃO: 21/09/2018 - HORA DA EMISSÃO: 12:54:43

NOTA: Os valores da Câmara não estão contemplados neste relatório.



Ceará
 Governo Municipal de Limoeiro do Norte
 Consolidado

RELATÓRIO DE GESTÃO FISCAL
 DEMONSTRATIVO DA DÍVIDA CONSOLIDADA LÍQUIDA
 ORÇAMENTO FISCAL E DA SEGURIDADE SOCIAL
 2º quadrimestre de 2018 (até Agosto)

Pag.: 0003

JOSE MARIA DE OLIVEIRA LUCENA,
 PREFEITO MUNICIPAL

ASCONJ - ASSESSOR(A) CONTÁBIL SS - EPP
 CONTADOR

José Gledson Bandeira Damasceno
 CPF: 245.276.293-87
 CRC-CE 023745/0-6

ANTÔNIO BARIVAN FILHO
 SECRETARIO MUNICIPAL DA SEGEF



Ceará
Governo Municipal de Limoeiro do Norte
Consolidado

RELATÓRIO DE GESTÃO FISCAL
DEMONSTRATIVO DAS GARANTIAS E CONTRAGARANTIAS DE VALORES
ORÇAMENTOS FISCAL E DA SEGURIDADE SOCIAL
2º quadrimestre de 2018 (até Agosto)

Pag.: 0001

RGF - ANEXO 3 (LRF, art. 55, inciso I, alínea 'c' e art. 40 § 1o.)

R\$ 1,00

GARANTIAS CONCEDIDAS	SALDO DO EXERCÍCIO ANTERIOR	SALDOS DO EXERCÍCIO ATUAL		
		Até o 1o. Quadrimestre	Até o 2o. Quadrimestre	Até o 3o. Quadrimestre
AOS ESTADOS (I)				
Em Operações de Crédito Externas				
Em Operações de Crédito Internas				
AOS MUNICÍPIOS (II)				
Em Operações de Crédito Externas				
Em Operações de Crédito Internas				
AS ENTIDADES CONTROLADAS (III)				
Em Operações de Crédito Externas				
Em Operações de Crédito Internas				
POR MEIO DE FUNDOS E PROGRAMAS (IV)				
TOTAL DAS GARANTIAS CONCEDIDAS (V) = (I + II + III + IV)				
RECEITA CORRENTE LÍQUIDA - RCL (VI)	105.006.126,06	110.633.410,66	112.912.384,92	
% DO TOTAL DAS GARANTIAS SOBRE A RCL	0,00%	0,00%	0,00%	0,00%
LIMITE DEFINIDO POR RESOLUÇÃO DO SENADO FEDERAL - <22%> de RCL (VI)	23.101.347,73	24.339.350,35	24.840.724,68	0,00
LIMITE DE ALERTA (Inciso III do parag. 1º do art.59 da LRF)(90%) de <22%> RCL (VI)	20.791.212,96	21.905.415,31	22.356.652,21	0,00
CONTRAGARANTIAS RECEBIDAS	SALDO DO EXERCÍCIO ANTERIOR	SALDOS DO EXERCÍCIO ATUAL		
		Até o 1o. Quadrimestre	Até o 2o. Quadrimestre	Até o 3o. Quadrimestre
DOS ESTADOS (VII)				
Em Garantias às Operações de Crédito Externas				
Em Garantias às Operações de Crédito Internas				
DOS MUNICÍPIOS (VIII)				
Em Garantias às Operações de Crédito Externas				



Ceará
Governo Municipal de Limoeiro do Norte
Consolidado

RELATÓRIO DE GESTÃO FISCAL
DEMONSTRATIVO DAS GARANTIAS E CONTRAGARANTIAS DE VALORES
ORÇAMENTOS FISCAL E DA SEGURIDADE SOCIAL
2º quadrimestre de 2018 (até Agosto)

Pag.: 0002

RGF - ANEXO 3 (LRF, art. 55, inciso I, alínea 'c' e art. 40 § 1o.)

R\$ 1,00

Em Garantias às Operações de Crédito Internas				
DAS ENTIDADES CONTROLADAS (IX)				
Em Garantias às Operações de Crédito Externas				
Em Garantias às Operações de Crédito Internas				
EM CONTRAGARANTIAS POR MEIO DE FUNDOS E PROGRAMAS (X)				
TOTAL DAS GARANTIAS CONCEDIDAS (XI) = (VII + VIII + IX + X)				

FONTE: SISTEMA: Aspec Informática - UNIDADE RESPONSÁVEL: Prefeitura Municipal de Limoeiro do Norte - DATA DA EMISSÃO: 21/09/2018 - HORA DA EMISSÃO: 12:56:16

JOSÉ MARIA DE OLIVEIRA LUCENA,
PREFEITO MUNICIPAL

ASCONJ - ASSessoria Contábil SS - EPP
CONTADOR

José Gleidson Bandeira Damasceno
CPF: 245.276.293-87
CRC-CE 023745/0-6

ANTÔNIO MEXRIVAN FILHO
SECRETÁRIO MUNICIPAL DA SEGEF



Ceará
 Governo Municipal de Limoeiro do Norte
 Consolidado

RELATÓRIO DE GESTÃO FISCAL
 DEMONSTRATIVO DAS OPERAÇÕES DE CRÉDITO
 ORÇAMENTOS FISCAL E DA SEGURIDADE SOCIAL
 2º quadrimestre de 2018 (até Agosto)

Pag.: 0001

RGF-Anexo 4 (LRF, art.55, inciso I, alínea 'd' e inciso III, alínea 'c') R\$ 1,00

OPERAÇÕES DE CRÉDITO	VALOR REALIZADO	
	NO QUADRIMESTRE DE REFERÊNCIA	ATÉ O QUADRIMESTRE DE REFERÊNCIA (a)
Mobiliária	0,00	0,00
Interna	0,00	0,00
Externa	0,00	0,00
Contratual	0,00	0,00
Interna	0,00	0,00
Empréstimos	0,00	0,00
Aquisição financiada de bens e arrendamento mercantil financeiro	0,00	0,00
Antecipação de receita pela venda a termo de bens e serviços	0,00	0,00
Assunção, reconhecimento e confissão de dívidas (LRF, art 29, parágrafo	0,00	0,00
Operações de crédito previstas no art. 7º parágrafo 3º da RSF nº 43/200	0,00	0,00
Externa	0,00	0,00
Empréstimos	0,00	0,00
Aquisição financiada de bens e arrendamento mercantil financeiro	0,00	0,00
Antecipação de receita pela venda a termo de bens e serviços	0,00	0,00
Assunção, reconhecimento e confissão de dívidas (LRF, art 29, parágrafo	0,00	0,00
Operações de crédito previstas no art. 7º parágrafo 3º da RSF nº 43/200	0,00	0,00
TOTAL (I)	0,00	0,00

APURAÇÃO DO CUMPRIMENTO DOS LIMITES	VALOR	% SOBRE A RCL
Receita corrente líquida - RCL	112.912.384,92	100,00 %
Operações vedadas (II)	0,00	0,00 %
Total considerado para fins da apuração do cumprimento do limite (III)=(I+ II)	0,00	0,00 %



Ceará
 Governo Municipal de Limoeiro do Norte
 Consolidado

RELATÓRIO DE GESTÃO FISCAL
 DEMONSTRATIVO DAS OPERAÇÕES DE CRÉDITO
 ORÇAMENTOS FISCAL E DA SEGURIDADE SOCIAL
 2º quadrimestre de 2018 (até Agosto)

Pag.: 0002

Limite geral definido por resolução do Senado Federal para as operações de crédito internas e externa	18.065.981,59	16,00 %
Limite de alerta (inciso III do parag.1º do art.59 da LRF) - (%)	16.259.383,43	14,40 %
Operações de crédito por antecipação de receita orçamentária	0,00	0,00 %
Limite definido por resolução do Senado Federal para as operações de crédito por antecipação de recei	7.903.866,94	7,00 %

OUTRAS OPERAÇÕES QUE INTEGRAMA DÍVIDA CONSOLIDADA	VALOR REALIZADO	
	NO QUADRIMESTRE DE REFERÊNCIA	ATÉ O QUADRIMESTRE DE REFERÊNCIA (a)
Parcelamento de dívidas	0,00	0,00
Tributos	0,00	0,00
Contribuições previdenciárias	0,00	0,00
FGTS	0,00	0,00
Operações de reestruturação e recomposição do principal de dívidas	0,00	0,00

FONTE: SISTEMA: Aspec Informática - UNIDADE RESPONSÁVEL: Prefeitura Municipal de Limoeiro do Norte - DATA DA EMISSÃO: 21/09/2018 - HORA DA EMISSÃO: 12:56:52

Nota :

JOSÉ MARIA DE OLIVEIRA LUCENA,
 PREFEITO MUNICIPAL

 ANTÔNIO KERRIVAN FILHO
 SECRETÁRIO MUNICIPAL DA SEGEF

José Blerison Bandeira Damasceno
 CPF: 245.276.293-87
 CRC-CE 023745/0-6



Ceará
Governo Municipal de Limoeiro do Norte
Consolidado

RELATÓRIO DE GESTÃO FISCAL
DEMONSTRATIVO SIMPLIFICADO DO RELATÓRIO DE GESTÃO FISCAL
ORÇAMENTOS FISCAL E DA SEGURIDADE SOCIAL
2º quadrimestre de 2018 (até Agosto)

Pag.: 0001

Anexo 6 - LRF, Art. 48,

R\$ 1,00

RECEITA CORRENTE LÍQUIDA	VALOR ATÉ O BIMESTRE	
Receita Corrente Líquida	112.912.384,92	
Receita Corrente Líquida Ajustada	110.712.384,92	
DESPESA COM PESSOAL	VALOR	% SOBRE A RCL
Despesa Total com Pessoal - DTP	55.081.529,31	48,78%
Limite Máximo (incisos I, II e III, art. 20 da LRF) - <%>	60.972.687,86	54,00%
Limite Prudencial (parágrafo único, art. 22 da LRF) - <%>	57.924.053,46	51,30%
Limite de Alerta (inciso II do par.1º do art.59 da LRF) - <%>	53.806.219,07	48,60%
DÍVIDA CONSOLIDADA	VALOR	% SOBRE A RCL
Dívida Consolidada Líquida	71.622.559,84	63,43%
Limite Definido por Resolução do Senado Federal	135.494.861,90	120,00%
GARANTIA DE VALORES	VALOR	% SOBRE A RCL
Total das Garantias Concedidas	0,00	0,00%
Limite Definido por Resolução do Senado Federal	24.840.724,68	22,00%
OPERAÇÕES DE CRÉDITO	VALOR	% SOBRE A RCL
Operações de Crédito Externas e Internas	0,00	0,00%
Operações de Crédito por Antecipação da Receita	0,00	0,00%
Limite definido pelo Senado Federal para Operações de Crédito Externas e Internas	18.065.981,59	16,00%
Limite definido pelo Senado Federal para Operações de Crédito por Antecipação da Receita	7.903.866,94	7,00%
RESTOS A PAGAR	INSCRIÇÃO EM RESTOS A PAGAR NÃO PROCESSADOS	DISPONIBILIDADE DE CAIXA LÍQUIDA (ANTES DA INSCRIÇÃO EM RESTOS A PAGAR NÃO PROCESSADOS DO



Ceará
Governo Municipal de Limoeiro do Norte
Consolidado

RELATÓRIO DE GESTÃO FISCAL
DEMONSTRATIVO SIMPLIFICADO DO RELATÓRIO DE GESTÃO FISCAL
ORÇAMENTOS FISCAL E DA SEGURIDADE SOCIAL
2º quadrimestre de 2018 (até Agosto)

Pag.: 0002

	DO EXERCÍCIO	EXERCÍCIO)
Valor total	-	-

FONTE: SISTEMA: Aspec Informática - UNIDADE RESPONSÁVEL: Prefeitura Municipal de Limoeiro do Norte - DATA DA EMISSÃO: 21/09/2018 - HORA DA EMISSÃO: 13:00:55

JOSÉ MARIA DE OLIVEIRA LUCENA,
PREFEITO MUNICIPAL

ASCONJ - ASSESSORIA CONTÁBIL SS - EPP
CONTADOR

José Gledson Bandeira Damasceno
CPF: 245.276.293-87
CRC-CE 023745/0-6

ANTÔNIO HENRIK FILHO
SECRETÁRIO MUNICIPAL DA SEGEF

Serviço Autônomo de Água e Esgoto (SAAE)

COMISSÃO DE LICITAÇÕES

**EXTRATO DE JULGAMENTO
FASE DE PROPOSTAS DE PREÇOS
TOMADA DE PREÇOS Nº 20080001/2018TP**

A Comissão Permanente de Licitação do Serviço Autônomo de Água e Esgoto de Limoeiro do Norte/CE, torna público o resultado do julgamento da fase de Proposta de Preços da TOMADA DE PREÇOS Nº 20080001/2018TP. Após análise das propostas de preços das proponentes habilitadas, foi declarada vencedora a seguinte proponente: THIAGO AUGUSTO FOGOLIM RODRIGUES – ME com o valor de R\$ 43.001,46 (quarenta e três mil um real e quarenta e seis centavos). Portanto fica aberto o prazo recursal, conforme preceitua o artigo 109, inciso I, letra b, da Lei Federal Nº 8.666/93. Limoeiro do Norte/CE. Maurilo Maia de Freitas – Presidente da CPL.

SEÇÃO DO PODER LEGISLATIVO

SEM ATOS OFICIAIS DO PODER LEGISLATIVO



CÂMARA MUNICIPAL DE
LIMOEIRO DO NORTE

MESA DIRETORA DA CÂMARA MUNICIPAL DE LIMOEIRO DO NORTE

Geneziano de Sousa Martins,
Presidente.

Heraldo de Holanda Guimarães,
1º Secretário.

João Gledson Barreto de Oliveira,
Diretor de Secretaria.

José Valdir da Silva,
1º Vice Presidente.

Washington de Moura Lopes,
2º Secretário.

Elizângela Santos dos Reis,
Secretária.

Nikerly Almeida Rodrigues,
Chefe de Gabinete.
(Responsável pelas publicações do Poder Legislativo)

Carlos Marcos de Sousa Nunes,
2º Vice Presidente.