




MAPA INDÚSTRIA E COMÉRCIO DE
EQUIPAMENTOS LTDA
CNPJ 35.855.487/0001-79
FONE: (54) 3519-6063



PROPOSTA COMERCIAL
PREGÃO ELETRÔNICO Nº 2022.0607.002/SESPORT
PROCESSO ADMINISTRATIVO Nº 2022.0317.002/SESPORT

RAZÃO SOCIAL: MAPA INDÚSTRIA COMÉRCIO DE EQUIPAMENTOS LTDA		
CNPJ: 35.855.487/0001-79		
INSCRIÇÃO ESTADUAL: 039/0184802		
INSCRIÇÃO MUNICIPAL: 106063		
ENDEREÇO: RUA ARTEMIO STEFANO ZORDAN, Nº 55 – BAIRRO COPAS VERDES – ERECHIM/RS – CEP: 99704-656		
E-MAIL: mapa.equipamento@gmail.com / ademir.mapaequipamento@gmail.com		
TELEFONE: (54) 3519-6063 / (54) 98409-1806		
DADOS BANCÁRIOS: BANCO : 748 - BANCO COOPERATIVO SICREDI S.A. - BANSICREDI AG: 0217 C/C: 95352-7		
REPRESENTANTE LEGAL: ADEMIR ANTÔNIO STANICZUK		
DADOS DO REPRESENTANTE LEGAL:		
CPF: 000.201.960-40	CARGO: SÓCIO/PROPRIETÁRIO	RG: 5087685111
E-MAIL: ademir.mapaequipamento@gmail.com	TELEFONE: (54) 99166-0925	

OBJETO: REGISTRO DE PREÇOS VISANDO FUTURAS E EVENTUAIS AQUISIÇÕES DE EQUIPAMENTOS PARA INSTALAÇÃO DE ACADEMIAS AO AR LIVRE JUNTO A SECRETARIA DE DESPORTOS E JUVENTUDE DO MUNICÍPIO DE LIMOEIRO DO NORTE-CE

ITEM	QTD	UND	DESCRIÇÃO	MARCA/ MODELO	VALOR UNIT R\$	VALOR TOTAL R\$
1	15	UND	ROTAÇÃO VERTICAL DUPLO ADULTO. Fortalece os membros superiores, melhorando a coordenação motora. Fabricado com tubos de aço carbono de no mínimo 3' ½ x 2 mm 2' x 2 mm 1' x 1,50 mm ¾ x 1,20 mm Tubo trefilado redondo DIN 55 mm x 44 mm Chapas de aço carbono de no mínimo 3 mm para reforço de estrutura Utilizar pinos maciços, todos rolamentados rolamentos duplos, tratamento de superfície a base de fosfato película protetiva de resina de poliéster termoendurecível colorido com sistema de deposição de pó eletrostático, solda mig, chumbador com flange de no mínimo 230 mm x 3/16", corte a laser com parafusos de fixação zincados de no mínimo 5/8' x 1 ¼' e arruela zincada de no mínimo 5/8', hastes de ferro maciço trefilado de no mínimo 3/8', parafusos zincados, arruelas e porcas fixadoras. Tampão embutido externo em metal de 2' ¼ e tampão embutido interno em plástico injetado de no mínimo 3' ½', ambos com acabamento esférico acompanhando a dimensão externa do tubo. Acabamentos em plástico injetado e/ou emborrachado. Adesivo refletivo destrutivo 3M com identificação dos grupos musculares com	PRÓPRIA/ RENOVA	1.010,00	15.150,00



RUA ARTEMIO STEFANO ZORDAN, 55 – COPAS VERDES
CEP: 99704-656 – ERECHIM/RS
(54) 3519-6063/ (54) 99166-0925




MAPA INDÚSTRIA E COMÉRCIO DE EQUIPAMENTOS LTDA

CNPJ 35.855.487/0001-79

FONE: (54) 3519-6063

WHATSAPP: (54) 98409-1806

			logomarca da fabricante. Combinação de Cores pretendidas: vermelho, verde, branco.			
2	15	UND	ALONGADOR COM TRÊS ALTURAS (ADULTO). Alonga as articulações dos membros superiores, cintura escapular, tronco e cintura pélvica. Fabricado com tubos de aço carbono de no mínimo 4' x 3 mm; 3' ½ x 3,75 mm; 2' x 2 mm; 1' x 1,50 mm; ¾ x 1,20 mm. Barras chatas de no mínimo 3/16' x 1 ¼'. Chapas de aço carbono de no mínimo 4,75 mm para ponto reforço da estrutura e 3 mm para fixação do conjunto do volante. Utilizar pinos maciços, tratamento de superfície a base de fosfato; película protetiva de resina de poliéster termo-endurecível colorido com sistema de deposição de pó eletrostático, solda mig. Chumbador com flange de no mínimo 230 mm x 3/16'; corte a laser com parafusos de fixação zincados de no mínimo 5/8' x 1 ¼' e arruela zincada de no mínimo 5/8', hastes de ferro maciço trefilado de no mínimo 3/8'. Tampão embutido interno em plástico injetado de no mínimo 3' ½ com acabamento esférico acompanhando a dimensão externa do tubo, parafusos zincados, arruelas e porcas fixadoras. Adesivo refletivo destrutivo 3M com identificação dos grupos musculares com logomarca da fabricante.	PRÓPRIA/ RENOVA	1.210,00	18.150,00
3	15	UND	SIMULADOR DE CAMINHADA DUPLO (ADULTO). Simulador de Caminhada. Aumenta a mobilidade dos membros inferiores e desenvolve a coordenação motora. Fabricado com tubos de aço carbono de no mínimo 2 ½" x 2 mm; 2" x 2 mm; 1" ½ x 2 mm; Tubo de aço carbono trefilado 2" x 5,54 mm schedule 80 (60,3 x 49,22 mm); chapas de aço carbono de no mínimo 3 mm; Pisantes fabricados em chapa de aço carbono de no mínimo 2 mm estampado, com cantos arredondados, tampas de aço carbono de 2 mm estampadas para proteção dos rolamentos. Utiliza eixos maciços, com rolamentos duplos, pintura a pó eletrostática poliéster, solda mig. Permite a utilização de 2 (dois) usuários simultâneos e oferece total segurança. Instalação em áreas fechadas ou ao ar livre, resistente às ações climáticas. Fixação do aparelho ao solo através de chumbador parabol. Adesivo de identificação do produto, músculos exercitados e dicas para uso e funções do aparelho, dados do fabricante e contato para assistência técnica. Dimensões de Referência: Altura: 1150 mm; Profundidade: 1750 mm; Largura: 1055 mm. Peso: 58 kg.	PRÓPRIA/ RENOVA	2.000,00	30.000,00
4	15	UND	SIMULADOR DE ESQUI DUPLO (ADULTO). Melhora a flexibilidade dos membros inferiores e superiores, quadril e a função cardiorrespiratória. Braços individualizados para trabalho de membros superiores. Fabricado com tubos de aço carbono de no mínimo 2 ½" x 2 mm; 2" x 2 mm; 1" ½ x 2 mm; 1" x 1,5 mm; Tubo de aço carbono trefilado 1" ¼' x 3,56 mm schedule 40 (42,3 x 35,18 mm); 2" x 5,54 mm schedule 80 (60,3 x 49,22 mm); Metalão de no mínimo 30 x 50 x 2 mm; chapas de aço carbono de no mínimo 4,75 mm; 3 mm; Pisantes fabricados em chapa de aço carbono de no mínimo 2 mm estampado, com cantos arredondados, tampas de aço carbono de 2 mm estampadas para proteção dos	PRÓPRIA/ RENOVA	2.050,00	30.750,00




RUA ARTEMIO STEFANO ZORDAN, 55 - COPAS VERDES

CEP: 99704-656 - ERECHIM/RS

(54) 3519-6063 / (54) 99166-0925



MAPA INDÚSTRIA E COMÉRCIO DE
EQUIPAMENTOS LTDA
CNPJ 35.855.487/0001-79
FONE: (54) 3519-6063
WHATSAPP: (54) 98409-1806



			rolamentos. Utiliza eixos maciços, com rolamentos duplos, pintura a pó eletrostática poliéster, batentes de borracha, tampas em metal externas, solda mig, acabamento emborrachado. Permite a utilização de 2 (dois) usuários simultâneos e oferece total segurança. Instalação em áreas fechadas ou ao ar livre, resistente às ações climáticas. Fixação do aparelho ao solo através de chumbador parabólico. Adesivo de identificação do produto, músculos exercitados e dicas para uso e funções do aparelho, dados do fabricante e contato para assistência técnica. Dimensões de Referência: Altura: 1490 mm; Profundidade: 1390 mm; Largura: 1135 mm. Peso: 72,50 kg.			
5	15	UND	SIMULADOR DE CAVALGADA DUPLO (ADULTO). Simulador de Cavalgada. Fortalece os músculos dos membros inferiores, superiores e expande a capacidade cardiorrespiratória. Fabricado com tubos de aço carbono de no mínimo 2 1/2" x 2 mm; 2" x 2 mm; 1" 1/2 x 2 mm; 1" x 1,5 mm; Tubo de aço carbono trefilado 1 1/4" x 3,56 mm schedule 40 (42,3 x 35,18 mm); chapas de aço carbono de no mínimo 6,35 mm; 4,75 mm; 3 mm; assento fabricado em chapa de aço carbono de no mínimo 240 x 340 x 2 mm estampado, com cantos arredondados. Utiliza eixos maciços, com rolamentos duplos, pintura a pó eletrostática poliéster, batentes de borracha, tampas em metal externas, solda mig, acabamento emborrachado. Permite a utilização de 2 (dois) usuários simultâneos e oferece total segurança. Instalação em áreas fechadas ou ao ar livre, resistente às ações climáticas. Fixação do aparelho ao solo através de chumbador parabólico. Adesivo de identificação do produto, músculos exercitados e dicas para uso e funções do aparelho, dados do fabricante e contato para assistência técnica. Dimensões de Referência: Altura: 1060 mm; Profundidade: 1080 mm; Largura: 1200 mm. Peso: 46,90 kg.	PROPRIA/ RENOVA	1.950,00	29.250,00
6	15	UND	BICICLETA TRIPLA (ADULTO). Fortalece as articulações dos membros inferiores e músculos das coxas e pernas. Fabricado com tubos de aço carbono de no mínimo 2" x 2 mm; 2" x 3 mm. Chapas de aço carbono com no mínimo 4,75mm para ponto de fixação do equipamento e 2 mm para banco e encosto com dimensões de 335 mm x 315 mm e estampados com bordas arredondadas. Chumbador parabólico de no mínimo 3/8" x 2" x 2". Parafusos e porcas de fixação zincadas. Tampão embutido interno em plástico injetado de no mínimo 2" x 2" x 2" com acabamento esférico acompanhando a dimensão externa do tubo. Utiliza tratamento de superfície a base de fosfato; película protetiva de resina de poliéster termo-endurecível colorida com sistema de deposição de pó eletrostático, solda mig, conjunto de pé de vela de ferro e/ou alumínio rolamentado padrão com pedal de plástico e/ou alumínio. Adesivo refletivo destrutivo 3M com identificação dos grupos musculares com logomarca da fabricante.	PROPRIA/ RENOVA	1.800,00	27.000,00
7	15	UND	PLACA ORIENTATIVA: Placa fabricada com tubo de aço galvanizado a fogo de no mínimo 1.020, 2" x 2mm, chapa	PROPRIA/ RENOVA	1.300,00	19.500,00



RUA ARTEMIO STEFANO ZORDAN, 55 - COPAS VERDES
CEP: 99704-656 - ERECHIM/RS
(54) 3519-6063/ (54) 99166-0925




MAPA INDÚSTRIA E COMÉRCIO DE
EQUIPAMENTOS LTDA

CNPJ 35.855.487/0001-79

FONE: (54) 3519-6063

WHATSAPP: (54) 98409-1806



			1.000 x 2.000 x 1,5mm; 3" x 1,50mm; com as dimensões aproximadas de 100cm x 200cm e com os acessórios para a fixação do equipamento, entre outros, de uso obrigatório.			
8	15	UND	JOGO DE BARRAS EM NÍVEL: ESTRUTURA METÁLICA: Equipamento produzido a partir de tubos e chapas em aço carbono de alta resistência, sob dimensões de 3" 1/2, 1" e 3/16 com espessuras mínimas de 2,00 mm; orifícios tubulares: extremidades superiores blindadas em chapa 14, tornando-o insensível a penetração de água. DIMENSÕES: Altura: 2237 mm; Largura: 89 mm; Profundidade: 255 mm; Peso: 47,81 kg; Área: 0,30 m². SOLDA: Processo MIG. PINTURA: Submetido a tratamento especial de superfície para o método eletrostático epox utilizando misturas de resinas em poliéster de alta resistência a deterioração. COMPONENTES: Polipropileno. PARAFUSOS: Aço Zincado	PRÓPRIA/ RENOVA	1.013,32	15.199,80

VALOR TOTAL DA PROPOSTA: R\$ 184.999,80 (cento e oitenta e quatro mil e novecentos e noventa e nove reais com oitenta centavos).

VALIDADE DA PROPOSTA: 60 (sessenta) dias.

PRAZO DE GARANTIA: 12 (doze) meses.

PRAZO DE ENTREGA: 15 (quinze) dias contados do recebimento da Ordem de Compra; (Conforme Edital e anexos).

DECLARAMOS DE QUE A PROPONENTE CUMPRE PLENAMENTE OS REQUISITOS DE HABILITAÇÃO E QUE SUA PROPOSTA DE PREÇO ESTÁ EM CONFIRMADADE COM AS EXIGÊNCIAS DO INSTRUMENTO CONVOCATÓRIO.

DECLARAMOS que no preço cotado, estão inclusos todos já estão incluídas todas as despesas com frete/transporte, seguro, bem como todos os impostos, encargos trabalhistas, previdenciários, fiscais, comerciais, taxas, deslocamentos de pessoal, materiais e equipamentos necessários para fornecimento/entrega dos produtos/serviços, garantia e quaisquer outros que incidam ou venham a incidir sobre o objeto contratado.

DEMAIS informações conforme edital.



RUA ARTEMIO STEFANO ZORDAN,55 – COPAS VERDES

CEP: 99704-656 – ERECHIM/RS

(54) 3519-6063/ (54) 99166-0925




MAPA INDÚSTRIA E COMÉRCIO DE
EQUIPAMENTOS LTDA

CNPJ 35.855.487/0001-79

FONE: (54) 3519-6063

WHATSAPP: (54) 98409-1806



Erechim, 12 de Agosto de 2022.

ADEMIR ANTONIO
STANICZUK:000201
96040

Assinado de forma digital por
ADEMIR ANTONIO
STANICZUK:00020196040
Dados: 2022.08.12 16:50:33
-03'00'

MAPA INDÚSTRIA E COMÉRCIO DE EQUIPAMENTOS LTDA

CNPJ: 35.855.487/0001-79

ADEMIR ANTÔNIO STANICZUK

SÓCIO/PROPRIETÁRIO

CPF 000.201.960-40

RG 5087685111

RUA ARTEMIO STEFANO ZORDAN,55 - COPAS VERDES

CEP: 99704-656 - ERECHIM/RS


(54) 3519-6063/ (54) 99166-0925



● MAPA INDÚSTRIA E COMÉRCIO DE
● EQUIPAMENTOS LTDA
CNPJ 35.855.487/0001-79

CATÁLOGO ILUSTRATIVO

MARCA: RENOVA



RUA ARTEMIO STEFANO ZORDAN,55 - COPAS VERDES
CEP: 99704-656 - ERECHIM/RS
(54) 3519-6063 / (54) 99166-0925

[Handwritten mark]

[Handwritten mark]

[Handwritten signature]



MAPA INDÚSTRIA E COMÉRCIO DE EQUIPAMENTOS LTDA
 CNPJ 35.855.487/0001-79
 FONE: (54) 3519-6063

Rotação Vertical Duplo

Marca: Renova – Modelo: Duplo

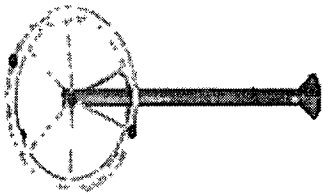



Imagem meramente Ilustrativa

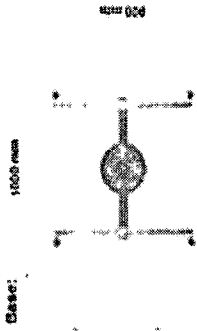
Descritivo Técnico

Fortalece os membros superiores, melhorando a coordenação motora. Fabricado com tubos de aço carbono de no mínimo 3' 1/2 x 2 mm 2' x 2 mm 1' x 1,50 mm 3/4 x 1,20 mm. Tubo trefilado redondo DIN 55 mm x 44 mm. Chapas de aço carbono de no mínimo 3 mm para reforço de estrutura. Utilizar pinos maciços, todos rolamentados. Rolamentos duplos, tratamento de superfície a base de fosfato peícula protetiva de resina de poliéster termooendurecível colorido com sistema de deposição de pó eletrostático, solda mig, chumbador com flange de no mínimo 230 mm x 3/16", corte a laser com parafusos de fixação zincados de no mínimo 5/8" x 1 1/4" e arruela zincada de no mínimo 5/8", hastes de ferro maciço trefilado de no mínimo 3/8", parafusos zincados, arruelas e porcas fixadoras. Tampão embuído externo em metal de 2' 1/4 e tampão embuído interno em plástico injetado de no mínimo 3' 1/2", ambos com acabamento esférico acompanhando a dimensão externa do tubo. Acabamentos em plástico injetado e/ou emborrachado. Adesivo refletivo destrutivo 3M com identificação dos grupos musculares com logomarca da fabricante. Combinação de Cores pretendidas: vermelho, verde, branco.

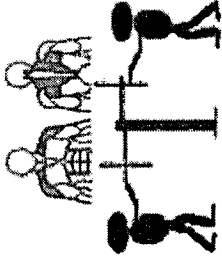
Desenho Técnico



Cores:



MATERIA: FERRO E AÇO CARBONO DE NO MÍNIMO 3' 1/2 X 2 MM




Dimensões e Pesos*
 *Valores Aproximados

Altura: 1858 mm
 Largura: 800 mm
 Comprimento: 388 mm
 Peso: 18 kg
 Área: 6,69 m²

Handwritten mark

Handwritten signature

RUA ARTEMIO STEFANO ZORDAN, 55 – COPAS VERDES
 CEP: 99704-656 – ERECHIM/RS
 (54) 3519-6063/ (54) 99166-0925





MAPA INDÚSTRIA E COMÉRCIO DE EQUIPAMENTOS LTDA
 CNPJ 35.855.487/0001-79
 FONE: (54) 3519-6063

Alongador 3 Alturas

Marca: Renova – Modelo: Triplo

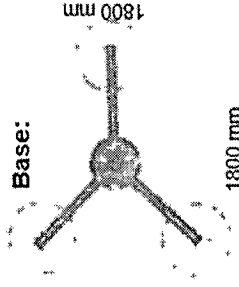
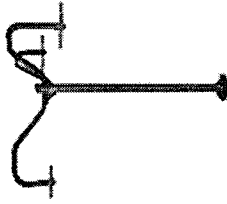
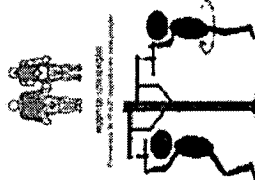


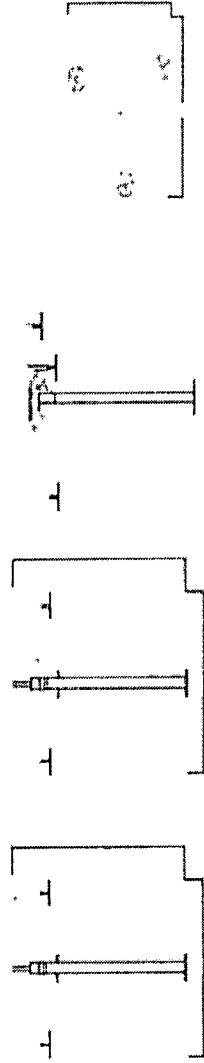
Imagem meramente Ilustrativa



Descritivo Técnico

Alonga as articulações dos membros superiores, cintura escapular, tronco e cintura pélvica. Fabricada com tubos de aço carbono de no mínimo 4' x 3 mm; 3' 1/2 x 3,75 mm; 2' x 2 mm; 1' x 1,50 mm; 3/4 x 1,20 mm. Barras chatas de no mínimo 3/16' x 1 1/4'. Chapas de aço carbono de no mínimo 4,75 mm para ponto reforço da estrutura e 3 mm para fixação do conjunto do volante. Utilizar pinos maciços, tratamento de superfície a base de fosfato; película protetiva de resina de poliéster termo-endurecível colorido com sistema de deposição de pó eletrostático, solda mig. Chumbador com flange de no mínimo 230 mm x 3/16', corte a laser com parafusos de fixação zincados de no mínimo 5/8' x 1 1/4' e arruela zincada de no mínimo 5/8', hastes de ferro maciço trefilado de no mínimo 3/8'. Tampão embutido interno em plástico injetado de no mínimo 3' 1/2 com acabamento esférico acompanhando a dimensão externa do tubo, parafusos zincados, arruelas e porcas fixadoras. Adesivo refletivo destrutivo 3M com identificação dos grupos musculares com logomarca da fabricante.

Desenho Técnico




Dimensões e Pesos*

*Valores Aproximados

Altura: 2700 mm
 Largura: 1650 mm
 Comprimento: 1650 mm
 Peso: 44 kg
 Área: 2.73 m²

Cores:



RUA ARTEMIO STEFANO ZORDAN,55 – COPAS VERDES
 CEP: 99704-656 – ERECHIM/RS
 (54) 3519-6063/ (54) 99166-0925

2

Mapa



MAPA INDÚSTRIA E COMÉRCIO
DE EQUIPAMENTOS LTDA
CNPJ 35.855.487/0001-79
FONE: (54) 3519-6063

Simulador de Caminhada Duplo

Marca: Renova – Modelo: Duplo

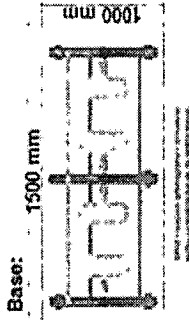
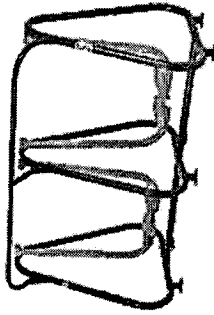


Imagem meramente Ilustrativa

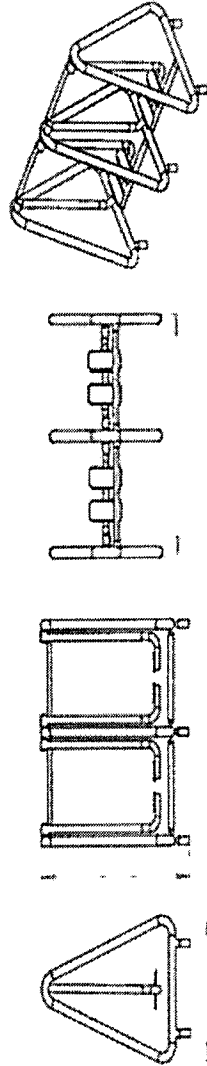
Descritivo Técnico

Aumenta a mobilidade dos membros inferiores e desenvolve a coordenação motora. Fabricado com tubos de aço carbono de no mínimo 2 1/2" x 2 mm; 2" x 2 mm; 1" 1/2 x 2 mm; 1" x 2 mm; Tubo de aço carbono trefilado 2" x 5,54 mm schedule 80 (60,3 x 49,22 mm); chapas de aço carbono de no mínimo 3 mm; Pisantes fabricados em chapa de aço carbono de no mínimo 2 mm estampado, com cantos arredondados, tampas de aço carbono de 2 mm estampadas para proteção dos rolamentos. Utiliza eixos maciços, com rolamentos duplos, pintura a pó eletrostática poliéster, solda mig. Permite a utilização de 2 (dois) usuários simultâneos e oferece total segurança. Instalação em áreas fechadas ou ao ar livre, resistente às ações climáticas. Fixação do aparelho ao solo através de chumbador parabol. Adesivo de identificação do produto, músculos exercitados e dicas para uso e funções do aparelho, dados do fabricante e contato para assistência técnica. Dimensões de Referência: Altura: 1150 mm; Profundidade: 1750 mm; Largura: 1055 mm. Peso: 58 kg.


Dimensões e Pesos*
*Valores Aproximados

Altura: 1150 mm;
Profundidade: 1750 mm;
Largura: 1055 mm.
Peso: 58 kg.

Desenho Técnico



Cores:



RUA ARTEMIO STEFANO ZORDAN, 55 – COPAS VERDES
CEP: 99704-656 – ERECHIM/RS
(54) 3519-6063 / (54) 99166-0925

Alta



MAPA INDÚSTRIA E COMÉRCIO DE EQUIPAMENTOS LTDA
 CNPJ 35.855.487/0001-79
 FONE: (54) 3519-6063

Simulador de Esqui Duplo

Marca: Renova – Modelo: Duplo

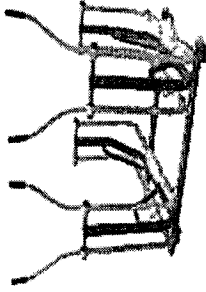
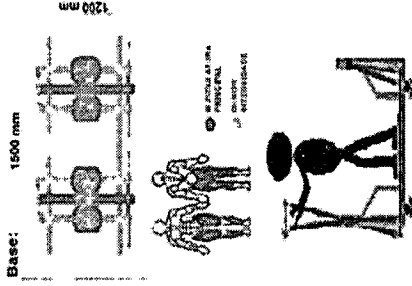


Imagem meramente Ilustrativa



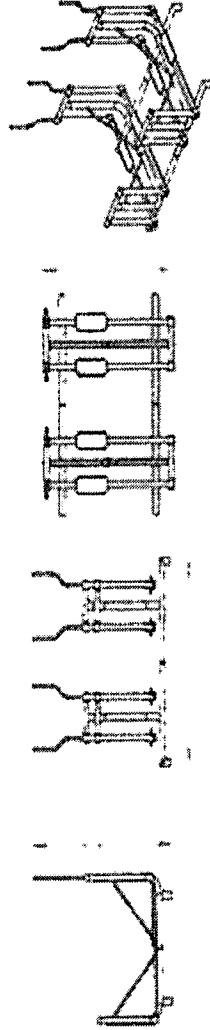
Descritivo Técnico

Melhora a flexibilidade dos membros inferiores e superiores, quadril e a função cardiorrespiratória. Braços individualizados para trabalho de membros superiores. Fabricado com tubos de aço carbono de no mínimo 2 1/2" x 2 mm; 2" x 2 mm; 1" 1/2 x 2 mm; 1" x 1,5 mm; Tubo de aço carbono trefilado 1"1/4" x 3,56 mm schedule 40 (42,3 x 35,18 mm); 2" x 5,54 mm schedule 80 (60,3 x 49,22 mm); Metalão de no mínimo 30 x 50 x 2 mm; chapas de aço carbono de no mínimo 4,75 mm; 3 mm; Pisantes fabricados em chapa de aço carbono de no mínimo 2 mm estampado, com cantos arredondados, tampas de aço carbono de 2 mm estampadas para proteção dos rolamentos. Utiliza eixos maciços, com rolamentos duplos, pintura a pó eletrostática poliéster, batentes de borracha, tampas em metal externas, solda mig, acabamento emborrachado. Permite a utilização de 2 (dois) usuários simultâneos e oferece total segurança. Instalação em áreas fechadas ou ao ar livre, resistente às ações climáticas. Fixação do aparelho ao solo através de chumbador parabol. Adesivo de identificação do produto, músculos exercitados e dicas para uso e funções do aparelho, dados do fabricante e contato para assistência técnica.

Dimensões e Pesos*

*Valores Aproximados
 Altura: 1490 mm;
 Profundidade: 1390 mm;
 Largura: 1135 mm.
 Peso: 72.50 kg.

Desenho Técnico




Cores:




2

RUA ARTEMIO STEFANO ZORDAN, 55 – COPAS VERDES
 CEP: 99704-656 – ERECHIM/RS
 (54) 3519-6063/ (54) 99166-0925

CPA





MAPA INDÚSTRIA E COMÉRCIO DE
EQUIPAMENTOS LTDA
CNPJ 35.855.487/0001-79
FONE: (54) 3519-6063

Simulador de Cavalgada Duplo

Marca: Renova – Modelo: Duplo

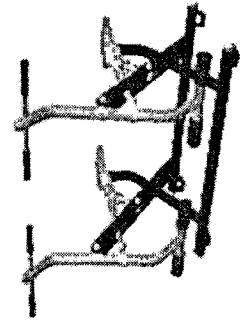
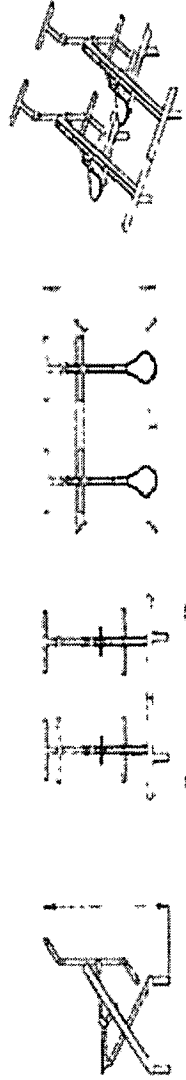


Imagem meramente Ilustrativa

Descritivo Técnico

Fortalece os músculos dos membros inferiores, superiores e expande a capacidade cardiorespiratória. Fabricado com tubos de aço carbono de no mínimo 2 1/2" x 2 mm; 2" x 2 mm; 1" 1/2 x 2 mm; 1" x 1,5 mm; Tubo de aço carbono trefilado 1" 1/4" x 3,56 mm schedule 40 (42,3 x 35,18 mm); chapas de aço carbono de no mínimo 6,35 mm; 4,75 mm; 3 mm; assento fabricado em chapa de aço carbono de no mínimo 240 x 340 x 2 mm estampado, com cantos arredondados. Utiliza eixos maciços, com rolamentos duplos, pintura a pó eletrostática políéster, batentes de borracha, tampas em metal externas, solda mig, acabamento emborrachado. Permite a utilização de 2 (dois) usuários simultâneos e oferece total segurança. Instalação em áreas fechadas ou ao ar livre, resistente às ações climáticas. Fixação do aparelho ao solo através de chumbador parabol. Adesivo de identificação do produto, músculos exercitados e dicas para uso e funções do aparelho, dados do fabricante e contato para assistência técnica. Dimensões de Referência: Altura: 1060 mm; Profundidade: 1080 mm; Largura: 1200 mm. Peso: 46,90 kg.

Desenho Técnico




Cores:




Base:

1400 mm



Dimensões e Pesos*
***Valores Aproximados**

Altura: 1060 mm;
Profundidade: 1080 mm;
Largura: 1200 mm.
Peso: 46,90 kg.



RUA ARTEMIO STEFANO ZORDAN, 55 – COPAS VERDES
CEP: 99704-656 – ERECHIM/RS
(54) 3519-6063 / (54) 99166-0925

Apri

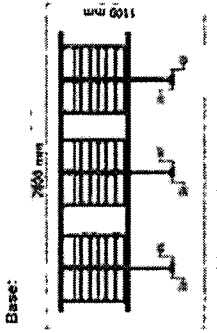
SP



MAPA INDÚSTRIA E COMÉRCIO DE EQUIPAMENTOS LTDA
 CNPJ 35.855.487/0001-79
 FONE: (54) 3519-6063

Bicicleta Tripla

Marca: Renova – Modelo: Triplo



Base:

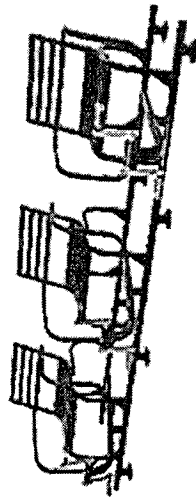


Imagem meramente Ilustrativa

Descritivo Técnico

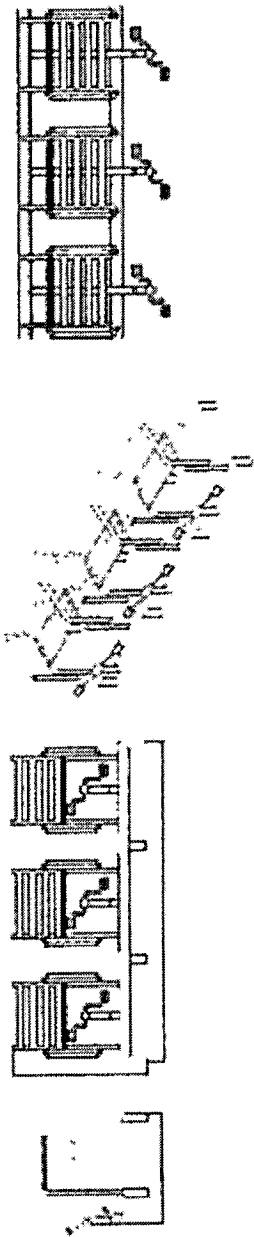
Fortalece as articulações dos membros inferiores e músculos das coxas e pernas. Fabricado com tubos de aço carbono de no mínimo 2" 1⁄2 x 2 mm; 2" x 3 mm. Chapas de aço carbono com no mínimo 4,75mm para ponto de fixação do equipamento e 2 mm para banco e encosto com dimensões de 335 mm x 315 mm e estampados com bordas arredondadas. Chumbador parabout de no mínimo 3/8" x 2 1⁄2". Parafusos e porcas de fixação zincadas. Tampão embutido interno em plástico injetado de no mínimo 2" 1⁄2 com acabamento esférico acompanhando a dimensão externa do tubo. Utiliza-se tratamento de superfície a base de fosfato; película protetiva de resina de poliéster termo-endurecível colorido com sistema de deposição de pó eletrostatístico, solda mig, conjunto de pé de vela de ferro e/ou alumínio rolamentado padrão com pedal de plástico e/ou alumínio. Adesivo refletivo destrutivo 3M com identificação dos grupos musculares com logomarca da fabricante.

Dimensões e Pesos*


*Valores Aproximados

Altura: 1000 mm
 Largura: 1000 mm
 Comprimento: 2700 mm
 Peso: 76 kg
 Área: 2,70 m²

Desenho Técnico



Cores:



RUA ARTEMIO STEFANO ZORDAN,55 – COPAS VERDES
 CEP: 99704-656 – ERECHIM/RS
 (54) 3519-6063/ (54) 99166-0925

Mane



MAPA INDÚSTRIA E COMÉRCIO DE
EQUIPAMENTOS LTDA
CNPJ 35.855.487/0001-79
FONE: (54) 3519-6063

Placa Orientativa

Marca: Renova – Modelo: Horizontal


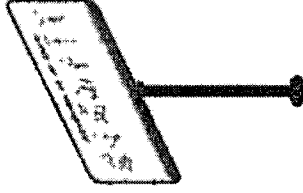



Imagem meramente Ilustrativa



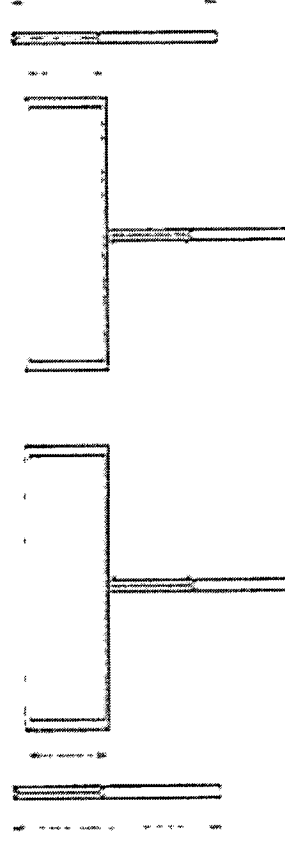
Descritivo Técnico

Placa fabricada com tubo de aço galvanizado a fogo de no mínimo 1.020, 2" x 2mm, chapa 1.000 x 2.000 x 1,5mm; 3" x 1,50mm; com as dimensões aproximadas de 100cm x 200cm e com os acessórios para a fixação do equipamento, entre outros, de uso obrigatório.


Dimensões e Pesos* *Valores Aproximados

Altura: 2800 mm
Largura: 350 mm
Comprimento: 2000 mm
Peso: 49 kg
Área: 0,70 m²

Desenho Técnico



Cores:



RUA ARTEMIO STEFANO ZORDAN, 55 – COPAS VERDES
CEP: 99704-656 – ERECHIM/RS
(54) 3519-6063/ (54) 99166-0925

Placa

2



MAPA INDÚSTRIA E COMÉRCIO DE
EQUIPAMENTOS LTDA
CNPJ 35.855.487/0001-79
FONE: (54) 3519-6063

Jogo de Barras

Marca: Renova – Modelo: Triplo

Base: 4000 mm
1500 mm

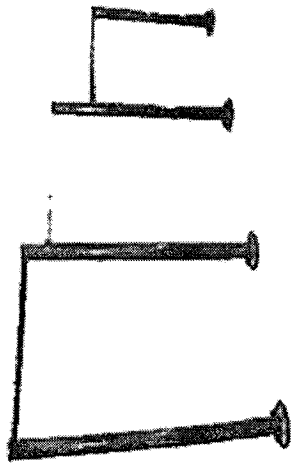
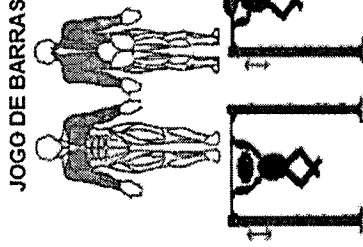


Imagem meramente Ilustrativa

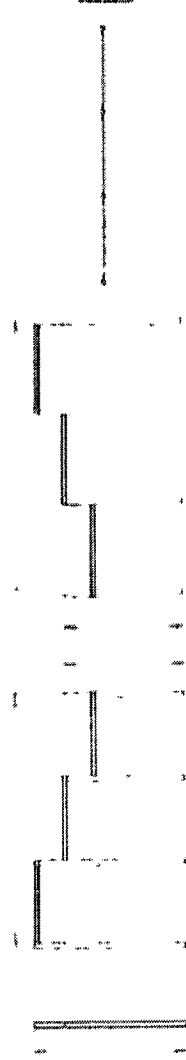
Descritivo Técnico

Equipamento produzido a partir de tubos e chapas em aço carbono de alta resistência, sob dimensões de 3" 1/4, 1" e 3/16 com espessuras mínimas de 2,00 mm; orifícios tubulares: extremidades superiores blindadas em chapa 14, tornando-o insensível a penetração de água. DIMENSÕES: Altura: 2237 mm; Largura: 89 mm; Profundidade: 255 mm; Peso: 47,81 kg; Área: 0,30 m². SOLDA: Processo MIG. PINTURA: Submetido a tratamento especial de superfície para o método eletrostático epox utilizando misturas de resinas em poliéster de alta resistência a deterioração. COMPONENTES: Polipropileno. PARAFUSOS: Aço Zincado


Dimensões e Pesos*
*Valores Aproximados

Altura: 2250 mm
Largura: 300 mm
Comprimento: 3500 mm
Peso: 60 kg
Área: 1,05 m²

Desenho Técnico



Cores:



RUA ARTEMIO STEFANO ZORDAN,55 – COPAS VERDES
CEP: 99704-656 – ERECHIM/RS
(54) 3519-6063 / (54) 99166-0925

Aplicado

[Handwritten signature]